발 간 등 록 번 호
11-1310000-000302-10

www.mois.go.kr

2017 지방세외수입 통계연감

2016년 결산기준

Statistical Yearbook of Local Non-tax Revenue

행정안전부

일러두기

1. 본 통계는 2016 회계연도 지방자치단체의 세외수입 부과 및 징수실적을 회계별, 단체별, 항목별로 집계·분류한 것임.

2. 자료의 편제는 크게 세외수입 개요와 세외수입 통계로 구성하였으며, 세외수입 통계는 『세외수입 징수실적(총괄)』, 『자치단체별 징수실적』, 『항목별 징수실적』으로 각각 구분하였음.

3. 모든 자료수치는 세부 항목과 합계를 각각 반올림하였으므로 세부항목의 합이 합계와 일치 하지 않는 경우도 있음.

4. 지방자치단체 예산편성 운영기준 개정('13.7.29.시행)에 따라 '14년도 지방자치단체의 세입·세출 예산편성시부터는 잉여금, 전년도이월금, 융자금 원금, 전입금, 예수금 및 예탁금이 세외수입 항목에서 제외됨.

5. 본 책자에 수록된 지방세외수입의 통계는 공식적인 계수임.

6. 지방세외수입 통계정보는 국가통계포털(www.kosis.kr)과 행정안전부 홈페이지(www.mois.go.kr)에도 게재하고 있음.

발 간 사

지방자치단체의 자주재원인 지방세외수입은 지방재정 전체 세입 중 약 11.6%를 차지하는, 지방세와 함께 지방자치의 근간이 되는 중요한 세원입니다.

그간 지방세외수입 분야는 지방세외수입금의 징수 등에 관한 법률 제정, 징수전담 조직 설치 독려 등 여러 시책을 통해 징수율을 꾸준히 높여 왔습니다. 그러나 아직 지방세외수입 징수율은 77.8%로 더욱더 많은 노력이 요구되는 상황입니다.

이에 행정안전부는 고질적인 지방세외수입 체납 근절을 위해 명단공개, 관허사업 제한, 징수촉탁 등 간접강제 제도를 도입·시행하고 있고, 향후 지방세외수입 시스템의 대대적인 개편을 통해 업무효율성을 높이고 납부편의를 제고하는 등의 실효성있는 정책을 추진하려고 합니다.

특히 올해는 문재인정부 출범 첫해로서 지방분권과 균형발전에 중점을 두고, 지방자치단체가 더욱 주민에 책임을 다할 수 있는 행정여건을 만들기 위해 많은 관심을 갖고 이에 따른 제도를 준비 중에 있습니다.

행정안전부는 이에 발맞춰 지방세외수입을 재정분권의 한 축으로서 기능할 수 있도록 자치단체와 함께 노력하도록 하겠습니다.

이번 통계연감은 통계의 정확성과 신뢰성을 높이기 위해 행정안전부와 광역/기초 자치단체가 협업하여 3회에 걸친 검토 작업 끝에 결실을 맺었습니다.

일선 현장업무로 바쁘신 가운데에도 연감 검토 작업에 참여해 주신 지방자치단체 공무원들의 노력과 정성에 지면을 빌어 고마운 마음을 전합니다.

끝으로, 본 연감이 지방세외수입 정책 수립과 연구를 위한 분석자료로 활용되어 정부, 지방자치단체, 학계 등 다양한 분야에서 도움이 되길 기대합니다.

2017년 10월

행정안전부 지방세제정책관 **최 훈** 최훈

Contents

제 1 장 세외수입 개요 ····· 1

1. 세외수입 종류 및 내용 ····· 3
2. 세외수입 관련제도 변천 ····· 6
3. 세외수입 규모변화 ····· 15
4. 2016 세외수입 규모 ····· 20

제 2 장 세외수입 징수실적(총괄) ····· 27

1. 결산규모 ····· 30
2. 자치단체별 규모 ····· 30
3. 전년대비 징수현황 ····· 32
4. 단체별·항목별 징수실적 ····· 33
   - 4-1. 단체별 ····· 33
     - 4-1-1. 일반회계 ····· 33
     - 4-1-2. 특별회계(기타) ····· 33
     - 4-1-3. 특별회계(공기업) ····· 33
   - 4-2. 항목별 ····· 34
   - 4-3. 시·도별 징수실적 ····· 36
   - 4-4. 재산임대수입 징수실적 ····· 37
   - 4-5. 사용료 징수실적 ····· 38
   - 4-6. 수수료 징수실적 ····· 39

4-7. 사업수입 징수실적 ····· 40
4-8. 징수교부금수입 징수실적 ····· 41
4-9. 이자수입 징수실적 ····· 42
4-10. 재산매각수입 징수실적 ····· 43
4-11. 부담금 징수실적 ····· 44
4-12. 변상금 및 위약금 징수실적 ····· 45
4-13. 과태료 징수실적 ····· 46
4-14. 과징금 및 이행강제금 징수실적 ····· 47
4-15. 지난년도수입 징수실적 ····· 47

5. 특별회계 사업별 징수실적 ····· 48

6. 항목별·단체별 구성비율 ····· 50

7. 경상적 세외수입 징수실적 ····· 54
7-1. 항목별 ····· 54
7-2. 단체별 ····· 56

8. 임시적 세외수입 징수실적 ····· 58
8-1. 항목별 ····· 58
8-2. 단체별 ····· 59

9. 지난년도 징수실적 ····· 60

10. 연도별 신장추세 ····· 62
10-1. 항목별 ····· 62
10-2. 단체별 ····· 64

Contents

제 3 장 자치단체별 징수실적 ····· 67

1. 결산규모 ····· 70
2. 전년대비 징수현황(시·도별) ····· 86
3. 단체별·항목별 징수실적 ····· 103
   - 3-1. 단체별 ····· 103
     - 3-1-1. 일반회계 ····· 111
     - 3-1-2. 특별회계(기타) ····· 119
     - 3-1-3. 특별회계(공기업) ····· 127
   - 3-2. 항목별 ····· 135
4. 특별회계 사업별(시·도별) 징수실적 ····· 178
5. 경상적 세외수입 징수실적 ····· 212
   - 5-1. 시·도별 ····· 212
   - 5-2. 시·군·구별 ····· 246
6. 임시적 세외수입 징수실적 ····· 322
   - 6-1. 시·도별 ····· 322
   - 6-2. 시·군·구별 ····· 339
7. 지난년도 징수실적(시·도별) ····· 380

제 4 장 항목별 징수실적 ····· 397

1. 각종 과태료 징수현황 ····· 400
2. 각종 과징금 징수현황 ····· 432
3. 각종 부담금 징수현황 ····· 444

제 1 장

세외수입 개요

1. 세외수입 종류 및 내용
2. 세외수입 관련제도 변천
3. 세외수입 규모변화
4. 2016 세외수입 규모

1 세외수입 종류 및 내용

가. 일반회계(기타 특별회계)

1) 경상적 세외수입

경상적 세외수입이란 계속성과 안정성이 확보되고 매 회계연도 마다 계속적으로 반복하여 조달되는 예측 가능한 수입으로 세외수입 중 수입원이 가장 많고 지방자주재원 확충에 가장 기여를 많이 하는 수입으로 그 종류는 다음과 같다.

사용료

사용료는 공공시설의 사용으로 인하여 얻는 편익에 대하여 보상으로 징수하는 것으로서 개별적인 보상원칙에 의거 징수하는 점에서는 수수료와 같으나, 수수료가 지방자치단체의 특별한 활동에 의하여 이익을 받는 경우에 부과되는 데 반하여 사용료는 지방자치단체의 공공시설을 개인·단체 등이 이용함으로써 이익을 받는 경우 부과하는 점이 다르다.

- 도로 사용료, 하천 사용료, 시장사용료, 입장료 수입 등

수수료

수수료는 지방자치단체가 특정인에게 제공한 특정 사무에 대하여 그 비용의 전부 또는 일부를 징수하는 것으로써 주민서비스 향상의 요청에 따라 그 종류가 다양화되고 있으며 양적으로도 증가하고 있다.

- 쓰레기처리봉투 판매수입, 제증명 발급 수수료, 인허가 수수료 등

재산임대수입

재산임대수입이란 지방자치단체가 국·공유재산을 관리·운영하는 과정에서 발생하는 수입으로, 국·공유재산을 매각·처분하여 발생하는 수입은 제외되며 국유재산 임대료와 공유재산 임대료로 구분된다.

- 토지·건물의 임대수입, 잡종재산의 임대수입 등

사업수입

사업수입에는 지방자치단체에서 운영하는 종축장·임업시험장·원종장 등에서 발생하는 부산물 매각수입과 주차장 운영수입·보건소 진료수입 등이 있다.

징수교부금수입

징수교부금은 국세·도세·하천사용료 및 도로사용료 등을 시·군이 위임을 받아 징수할 경우 징수위임기관인 국가 또는 도에서 교부하는 것을 말하며 이와 같은 징수교부금은 형식적으로는 위임한 세입징수에 소요되는 경비를 보상하는 성질의 것이지만 실질적으로는 도와 시·군 간의 재원배분이라는 의미도 있다.

이자수입

이자수입은 지방자치단체가 그 세입금(자금)을 예치·관리하는 과정에서 발생하는 과실수입을 말한다.

2) 임시적 세외수입

임시적 세외수입은 각급 지방자치단체의 수입 중에서 불규칙적으로 발생하는 수입으로 대체로 규모는 크나 수입원이 일회성에 그치는 경우가 많아 세입규모를 예측하기 어렵다.

재산매각수입

재산매각수입은 지방자치단체의 재산매각계획에 따라 공유물건인 잡종재산을 매각하여 얻는 수입을 말하는데 여기에는 국유재산 법령에 의하여 은닉된 국유재산 또는 무주의 부동산을 발견하여 신고한 때에 지급받게 되는 보상금 및 재산교환에서 발생하는 교환차익수입이 포함된다.

부담금

특정한 공익사업으로부터 특별한 이익을 받은 이해관계자에 대하여 그 사업에 소요되는 경비의 전부 또는 일부를 부담시키기 위하여 과하는 공법상의 금전급부의무를 말하며 자치단체간 부담금과 부담금관리기본법에 의한 일반부담금으로 구성된다.

과징금 및 과태료 등

과징금은 행정법상의 의무불이행으로 인해 발생한 경제적 이익을 상쇄하거나 의무불이행에 대해 행정처분에 갈음하여 부과하는 제재적 금전부담을 말하며, 과태료는 행정법상 의무위반에 대한 제재로서 부과·징수되는 금전을 의미한다.

기타수입

기타수입이란 이상의 각종 수입 이외의 수입을 일괄한 것으로, 불용품 매각수입, 변상금 및 위약금, 과태료, 과징금 및 이행강제금, 체납처분수입, 시도비 반환금 수입, 기부금 등이 있다.

지난년도수입

징수결정된 수입금이 당해년도의 출납폐쇄기한(12월말)까지 수납되지 않고 그 후에 수납되었을 때에는 그 납부된 날이 속하는 연도의 수입으로 하고 이를 지난년도 수입으로 정리한다.

나. 공기업 특별회계

1) 사업수입

일반회계(기타 특별회계)의 경상적 세외수입과 유사한 개념으로, 상수도사업의 급수수익, 하수도사업의 사용료수익, 공영개발사업의 용지매출수익, 지역개발기금의 융자금 이자수입 등이 해당된다.

2) 사업외수입

일반회계(기타 특별회계)의 임시적 세외수입과 유사한 개념으로, 고정자산 매각수입, 투자자산수입, 지난년도 수입 등이 이에 해당된다.

2 세외수입 관련제도 변천

1950년대 이전

- 세외수입을 맨 처음 규정한 고종 32년(1895년) 4월 5일자 칙령 제71호 「수입예규」는 「조세외수입」을 「관유 재산수입, 관업수입, 벌금, 몰수금, 환약금과 기타 국고에 수납함이 가한 수입금 등으로서 법률, 칙령 또는 구 관행에 따라 토지, 호구, 제반영업 및 물건 등에 부과하여 국고에 수납하는 조세 이외의 제수입을 말한다」고 개념을 규정하고 당시에는 「조세외수입」이란 용어로써 조세수입과 구분하였다.

- 그리고 1920년 10월 1일 조선총독부 전라남도령 제16호로 제정·공포한 「전라남도지방비제수입징수규칙」에서는 「제수입」이라 하였고 「지방세 이외의 지방비수입을 제수입」이라고 개념짓고 있었다.

1950년대

- 1950년대 전반에는 6·25전쟁으로 말미암아 필연적으로 재정이 국민복지보다 전쟁수행으로 집중되었던 까닭에 이러한 상황에서 지방자치단체의 재정은 자연히 등한시되고, 그 규모도 극히 영세하였으므로 굳이 「세외수입」을 분리하여 관장할 필요성은 없었다.

- 그러나 전후인 1950년대 후반에 이르러 국가위임사무의 격증 등으로 국가업무의 대부분이 일선기관인 지방자치단체에 의하여 처리되고 지방자치단체의 주임무인 주민복지의 증진 등 크게 확대된 지방자치단체의 기능을 효과적으로 수행해야 했으므로 지방재정의 중요성은 날로 고조되어 갔으며 독립된 정치·경제적 주체로서 지방자치단체가 자기역할을 다하기 위하여는 재정적 기초인 지방재정의 자립이 필요불가결한 조건이며 이의 실현을 위해 필요한 재원이 확보될 수 있는 제도의 확립이 시대적 요청으로 등장하였다.

- 1951년도 당시에는 재산수입, 사용료 및 수수료, 교부금, 기부금, 전입금, 이월금, 재산매각대, 과년도수입, 지방채 및 잡수입 등 10종으로 분류하였고 여기에는 기타 특별회계수입까지를 일괄하였다.

1960년대

- 지방자치단체의 자체수입원을 확충하고 재정자립도의 제고를 위하여 조세수입과 구분되는 「세외수입」을 별개의 개념으로 정립하고 본격적으로 개발하기 시작한 것은 1961년도의 세제개혁과 더불어 1962년 1월 1일 내무부 본부에 지방세과를 신설한 후부터이다.

- 1960년대의 지방재정은 그 취약성을 면치 못하였으며, 지방자치단체의 자체수입 중 지방세수입은 주민의 납세저항을 필연적으로 수반하기 때문에 조세를 통한 지방재정확충은 한계점에 이르러 지방자치단체는 그 소유로 되어 있는 기본재산의 생산적 관리를 통한 재산수입, 공영 또는 공기업적 사업의 합리적 경영을 통한 사업수입, 기타 사용료·수수료수입 등 주민의 부담증가나 조세저항이 적은 세외수입원의 확대개발 내지 자체재원을 최대한 확보하기 위하여 적극적인 관심을 갖게 되었다.

- 1966년도에는 특별회계의 수입을 사업수입과 사업외수입으로 구분하였고 잡수입에 포함되어 있던 사업장수입과 이자수입을 잡수입에서 분리·구분하였다.

1970년대

- 1970년 3월 24일 내무부칙령 제179호로 지방세과에 세외수입계를 설치하고 1970년 5월 20일 각 시·도 재정과에 세외수입계를 설치 운영하게 되어 명실상부한 세외수입 업무체계를 갖추게 되었다.

- 1972년도에 사용료 및 수수료 수입을 사용료와 수수료로 분리·구분하였다.

- 특히 1970년대는 부동산가격 앙등문제가 크게 제기되어 토지공개념 도입제기와 더불어 자치단체별로는 단순·보편적인 세외수입에서 발상의 전환을 모색하였는바 그 첫 번째가 강·하천의 모래·자갈채취사업을 추진하게 되었으며 소위 경영수익사업이 등장하게 되었다.

1980년대

- 1980년대는 선진국으로의 도약과 복지사회의 건설을 위하여 재정수요는 계속 팽창이 불가피한데 반해 세원은 한정·경직화된 상황에 부딪히게 되어 세외수입의 증대가 더욱 요구되었으며, 이의 타개책으로써 경영수익사업을 본격적으로 추진하게 되어 지방재정확충에 획기적인 전기를 마련하였다.

- 특히 그동안 시행하여 오던 토지개발 방법이 토지자원에 대한 부당한 독점결과를 초래하였고, 개발과정에서 발생된 막대한 개발이익이 사회에 환원되지 않는 등 토지자원의 합리적 배분을 그르치는 모순을 초래하게 되어 지방화시대에 지역의 균형발전과 지방재정력 강화를 위하여 토지공개념에 기초한 공영개발사업을 1988년부터 시작하였으며, 1989년 1월에는 사업추진을 전담한 공영개발사업단을 11개 시·도에 설치하였고, 관련 자치법규의 정비와 투자재원을 마련하는 등 공영개발사업을 확대 추진하였다.

- 1984년에는 징수교부금을 교부금수입에서 분리 구분하였으며 1988년 5월 1일 직할시에 자치구가 설치됨에 따라 자치구조례 12건을 제정 또는 개정하였다.

1990년대

- 1991년 지방의회구성에 의하여 본격적인 지방자치제 실시를 위한 준비가 시작됨으로써, 지방자치제의 선결요건인 지방재정확충의 필요성이 더욱 절실히 요구되게 되었다.

- 특히 이러한 시대적 요구에 따라 '91년 초부터 지방자치단체가 자주재원확보를 위하여 공영개발과 민관공동출자방식(제3섹타)에 의한 사업추진원리를 전반적으로 도입추진하는 등 그 어느 때보다도 지방자주수입인 세외수입증대노력이 활기를 띠게 되었다.

- 또한 그동안 지방의회를 대신하여 내무부에서 일괄 조정해오던 세외수입 중 사용료·수수료의 요율조정이 각 자치단체에서 지방의회의 의결을 거쳐 자체 조정하도록 함으로써 지역실정을 감안한 신축적인 요율조정이 가능하게 되었다.

- '93년 8월에는 지방세외수입 중 사용료수입의 주종을 이루는 「도로 점·사용료」의 징수근거가 되는 도로법 및 도로법시행령이 개정되어 과거에 한전이나 전기통신시설에 대하여 감면해오던 도로점용료를 징수(50%)하도록 되어 지방자치단체에서는 "도로 점·사용료 징수조례"를 개정하여 사용료수입을 크게 증대시키는 계기가 되었다.

- 또한 지방자치단체 세입금의 시도·시군구 금고 이체기간을 수납일로부터 1~44일이던 것을 7일 이내로 단축하여 이자수입을 연간 400억 이상 증대하게 되었다.

- '94년 8월에는 행정서비스의 대가로 징수하는 각종 수수료의 수납방법을 지방수입증지만으로 한정하던 것을 인증기를 통한 현금수납도 가능하도록 제도개선 함으로써 행정의 질적 향상과 증지제조비 절감 등의 예산절약 효과를 거두었다.

- '94~'95년에는 부동산 경기침체에 따라 무주택서민을 위한 택지의 저렴한 공급과 개발이익의 지역 내 환수를 위한 공영개발사업 추진이 부진하였다. 그러나 민선자치단체장 선출 이후 자치단체에서 재정수입 확충을 위해 경영수익사업을 추진하려는 의지가 높아 '94년말 현재 9개시도에 사업단이 설치되었으며 46개 시군에는 사업소가 설치되었다.

- 특히 '95년에는 그동안 물가인상 억제 등에 따라 장기간 미조정상태에 있던 수수료·사용료의 현실화 계획을 수립하여 관계부처와 시도에 개선토록 하였다. 수수료·사용료 현실화 계획은 '95년 3월부터 6월까지 자치단체별로 기초조사와 원가분석을 실시하였는 바 그 종류가 1,542종(수수료 1,056 사용료 486)이었으며, 원가보상수준이 평균 57%에 불과한 것으로 나타났다. 또 중앙에서 자치단체에 위임한 사무 829종 중 588종에 대해서는 수수료의 징수가 필요한 것으로 나타났다. 이에 따라 물가와 사회적 영향을 고려 '96~'99까지 연차별 현실화·유료화 계획을 수립·추진하였다.

2000년대

- 경영수익사업의 다각화를 도모하고자 2000년부터 지역의 유·무형자산을 활용한 향토지적재산을 중점 육성함으로써 지역경제 활성화와 아울러 지방재정확충을 도모하고 있으며, 2001년부터는 합리적이고 타당성 있는 성과분석을 통해 경영수익사업의 발전을 도모하고자 경영수익사업 수지분석 매뉴얼을 개발·보급하여 적용하고 있다.

- 지방자치단체 세외수입 부과징수·체납관리 업무의 전산관리를 통한 업무방식 개선 및 지방자주재원 확충을 위하여 2002년도에는 전 자치단체가 공통적으로 활용할 수 있는 『지방세외수입정보시스템』을 개발하였으며, 2003년에 본격적으로 보급하기 시작하여 2005년까지 224개 기관에 세외수입 정보시스템을 구축하게 되었다. 또한 2004년에는 기존 시스템의 기능을 개선보완하여 자치단체간 정보공유 및 관련 정보시스템간 연계가 가능하도록 전국통합시스템을 구축하였다.

- 2003년부터는 지방자주재원 확충을 위한 연구기능을 강화하기 위하여 각 시·도에 세외수입확충 연구모임을 구성·운영하고 있으며, 각 자치단체에서 추진하고 있는 세외수입 우수사례를 공유하여, 상호 벤치마킹이 가능하도록 『세외수입 연구발표대회』를 개최하기 시작하였다.

- 2004년에는 징수율이 40%를 밑도는 주정차위반과태료 등 자동차 관련 과태료의 징수율 제고를 위해 자진납부제, 신용정보 등록, 인터넷 납부 등 징수율 제고방안을 마련하여 자치단체에서 과태료 체납액을 집중적으로 징수하도록 하였으며, 법무부에서 입안한 『질서위반행위규제법안』에 자치단체의 의견이 적극 반영되도록 하였다.

- 2005년에는 지방자치단체 제증명수수료에 대한 실태조사 및 원가분석을 실시하여 288개 수수료에 대해 14개 관련부처와 각 자치단체에 법령 및 조례를 정비하도록 권고하여, 부처의 협조하에 수수료 현실화가 추진될 수 있도록 하였다.

- 2006년 1월 11일에는 지방자치법을 개정하여 제139조 단서에 수수료 표준요율의 제정근거를 두었으며, 이에 따라 같은 해 6월 29일 『지방자치법 제130조 제1항 단서에 의한 전국적 통일이 필요한 수수료 징수기준에 관한 규정』을 제정하여 자치단체간 편차가 심하고 원가 이하로 운영되고 있는 주요수수료 현실화의 제도적 근거가 마련되기에 이르렀다.

- 또한 조직과 제도적 기반이 취약한 세외수입 업무추진의 현실적 어려움을 극복하기 위한 방안으로 2006년 6월 9일 행정자치부, 지방자치단체, 자치정보화조합과 공동으로 『세외수입 발전기획단』을 구성, 세외수입 관련 제도 및 정보화 전반에 관한 현안사항들을 연구하여 실무운영에 실질적인 도움이 되도록 하였다. 그 결과물로 『세외수입 전산징수부 운영지침』과 『과오납환부처리지침』등이 확정되었으며, 그 외에도 세외수입 실무매뉴얼(안), 세외수입 관련 서식 정비(안) 등이 마련되었다.

- 2007년 10월 4일 지방자치법 제139조 단서에 따른 수수료 표준요율 규정을 5종에서 16종으로 확대 공포하여 수수료의 전국적 통일을 도모하였으며, 2007년도에도 「세외수입 혁신추진단」을 구성하여 세외수입 현안사항을 연구, 토론하여 세외수입 실무운영에 기여하였으며, 세외수입 부과·징수의 근거마련을 위한 세외수입징수절차법(가칭) 연구용역을 발주하여 세외수입 제도개선을 위한 기반을 마련하였다

- 2008년도에는 노후된 세외수입정보시스템의 기능을 대폭 향상시키는 세외수입 정보시스템 고도화 계획을 수립·추진하여 자치단체 및 국민의 다양한 요구에 부응할 수 있는 토대가 마련되었으며, 2008년 6월 22일 질서위반행위의 성립요건과 과태료의 부과·징수 및 재판 등에 관한 사항을 규정하는 『질서위반행위 규제법』이 시행되어 법률상 의무의 효율적인 이행을 확보하고 국민의 권리와 이익을 보호하게 되었다.

- 2009년에는 가상계좌 도입, 신용카드 납부 등 민원편의를 위한 납부 시책을 확대하였으며, 또한 세외수입 미수납액 징수대책을 수립 시행하여 자주재원 확충에 기여하였다. 아울러, 세외수입 관련제도 및 정보화 등 현안사항을 연구하는 모임인 『세외수입 성과기획단』에서 세외수입 실무 책자를 발간 실무운영에 있어 실질적인 도움이 되도록 하였다.

- 2010년에는 C/S기반의 세외수입정보시스템을 Web기반으로 전환하는 고도화 구축사업을 본격적으로 착수하여 7개 시범기관에 시스템을 구축하였고, 지방자치법 제139조 단서에 따른 수수료 표준요율 규정을 15종에서 27종으로 확대 공포하여 지역적 특성을 반영할 소지가 적은 단순·증명교부 사무에 대한 수수료를 전국적으로 통일하였다.

2010년대

- 2011년에는 세외수입정보시스템 고도화사업을 완료하여 전자납부시스템 구축을 위한 기반을 조성하였고, 지방재정법 개정을 통해 세외수입 과오납금 환급 시 이자를 지급하도록 하여 국민의 재산권을 한층 보장하였다. 또한, 과태료 징수율 제고를 위해 자동차 관련 과태료 체납차량에 대하여 번호판을 영치하고 소유권 이전등록을 제한할 수 있도록 질서위반행위규제법을 개정하였다.

- 2012년에는 민원불편 해소와 부정부패 방지를 위해 지난 60년간 지방자치단체에서 민원수수료 납부시 사용되어 온 종이수입증지를 폐지토록 하였고, 지방자치법 제139조 단서에 따른 수수료 표준요율 규정을 27종에서 182종으로 대폭 확대하여 지자체간 수수료 형평성을 제고하였다.

- 2013년에는 지방세외수입 징수관리를 위한 일반법으로 「지방세외수입징수금의 징수 등에 관한 법률」을 제정하여 독촉 등 체납절차, 세외수입정보시스템의 구축·운영, 체납자대금지급 정지 등 제재수단, 과세자료의 제공 등을 명문화하였다.

- 2014년에는 '14. 8. 7. 「지방세외수입징수금의 징수 등에 관한 법률」시행에 앞서 지방세외수입의 체계적인 운영·관리를 위한 전담조직 역할로 행정자치부(구 안전행정부)에 지방세입정보과를 신설('14.4.1)하였다. 또한 자치단체에도 체납 징수 등에 전문성이 있는 세무부서의 전담 조직 신설을 추진하여 개별부서별로 산재한 지방세외수입의 징수의 효율성을 제고하였다.

  그리고, 세외수입 납부편의를 위해 간단 e납부 서비스의 확대 시행(12.15. 개통)을 통해 주정차 위반 과태료, 상하수도 요금 등을 고지서 없이 은행 ATM, 신용카드 등을 활용하여 납부가능하게 되었다

  그 외, 제도적인 측면에서는 지방자치단체 예산편성 운영기준 개정(2013.7.29. 시행)에 따라 '14년도 지방자치단체의 세입·세출예산 편성 시 부터는 세입예산 과목 구분이 변경되어 잉여금, 전년도이월금, 융자금 원금, 전입금, 예수금 및 예탁금이 '보전수입 및 내부거래 등'의 별도과목으로 신설되어 세외수입 항목에서 제외되었다.

- 2015년에는 세외수입 전담조직 설치 독려를 위한 현장점검 및 모니터링을 지속적으로 실시해온 결과 전담조직 설치 자치단체 수가 당초 54개 자치단체에서 2015년 12월 31일 기준 139개 자치단체로 크게 증가되었다.

  그리고, 지방세외수입의 효율적인 관리를 도모하고 자치단체의 자율적인 세입 확충 노력을 유도하기 위한 제도적 장치가 필요함에 따라, '지방세외수입 운영 실적 분석·진단'을 도입하였다. 이를 통해 열악한 세외수입 운영체계에 대한 관심도 제고에 기여하고 자율적으로 세외수입 운영 상황을 점검하는 계기가 되어 자치단체 간 선의의 경쟁을 유도한 점에서 긍정적인 효과가 있었다.

- 2016년에는 체납 징수의 실효성을 높이기 위해 지방세외수입금을 체납한 경우 그 체납행위과 관련된 사업의 허가 등을 거부하거나, 고액의 지방세외수입금 체납자의 명단을 공개할 수 있도록 「지방세외수입징수금의 징수 등에 관한 법률」을 개정('16.5.29)하여 간접강제제도의 법적근거를 마련하였다.

  또한 2015년에 처음 실시한 '지방세외수입 운영실적 분석·진단'을 보완·개선하여 자치단체의 지방세외수입에 대한 관심이 더욱 높아지는 계기가 되었고, 징수율 제고 및 세외수입 확충에도 기여하였다.

3 세외수입 규모변화

가. 세외수입 단체별 구성비

(단위 : 백만원, %)

연도별	단체별 구성비	총 계	광역자치단체		기초자치단체		
			시	도	시	군	구
1997	징수액	36,311,920	11,268,091	4,218,385	13,515,436	4,344,358	2,965,650
	구성비	100.0	31.0	11.6	37.2	12.0	8.2
1998	징수액	34,573,809	9,474,172	4,684,379	13,052,853	4,425,409	2,936,996
	구성비	100.0	27.4	13.5	37.8	12.8	8.5
1999	징수액	34,422,827	9,646,046	4,186,828	12,978,805	4,771,973	2,839,175
	구성비	100.0	28.0	12.2	37.7	13.9	8.2
2000	징수액	35,353,972	10,173,876	4,787,134	12,325,378	4,836,220	3,231,364
	구성비	100.0	28.8	13.5	34.9	13.7	9.1
2001	징수액	41,004,497	10,885,150	6,463,923	14,341,437	5,594,014	3,719,973
	구성비	100.0	26.5	15.8	35.0	13.6	9.1
2002	징수액	48,285,956	13,078,095	7,842,971	16,595,727	6,781,166	3,987,997
	구성비	100.0	27.1	16.2	34.4	14.0	8.3
2003	징수액	59,093,614	14,584,152	9,247,923	21,296,116	9,452,893	4,512,530
	구성비	100.0	24.7	15.6	36.0	16.0	7.7
2004	징수액	63,974,059	15,531,628	8,783,920	23,947,769	10,318,925	5,391,817
	구성비	100.0	24.3	13.7	37.5	16.1	8.4
2005	징수액	58,288,433	14,888,646	6,916,145	21,946,996	8,802,055	5,734,591
	구성비	100.0	25.5	11.9	37.7	15.1	9.8
2006	징수액	59,176,285	14,827,329	7,629,661	22,490,935	9,039,853	5,188,507
	구성비	100.0	25.0	12.9	38.0	15.3	8.8
2007	징수액	65,734,838	16,831,449	9,791,350	23,490,324	10,385,494	5,236,221
	구성비	100.0	25.6	14.9	35.7	15.8	8.0
2008	징수액	67,947,818	17,106,170	8,910,550	24,822,284	10,881,270	6,227,544
	구성비	100.0	25.2	13.1	36.5	16.0	9.2
2009	징수액	72,906,399	17,823,208	8,541,391	26,626,722	12,555,120	7,359,958
	구성비	100.0	24.5	11.7	36.5	17.2	10.1
2010	징수액	59,877,959	15,542,957	8,099,894	20,898,470	9,062,702	6,273,936
	구성비	100.0	26.0	13.5	34.9	15.1	10.5
2011	징수액	58,330,065	15,378,654	8,912,464	19,909,478	8,789,659	5,339,810
	구성비	100.0	26.4	15.3	34.1	15.1	9.1
2012	징수액	66,180,254	17,644,666	10,117,804	23,063,817	9,527,944	5,826,023
	구성비	100.0	26.7	15.3	34.8	14.4	8.8
2013	징수액	72,607,629	20,146,108	10,782,522	24,850,383	10,895,980	5,932,636
	구성비	100.0	27.7	14.9	34.2	15.0	8.2
2014	징수액	23,378,364	7,460,012	2,690,698	8,758,668	1,954,109	2,514,877
	구성비	100.0	31.9	11.5	37.5	8.3	10.8
2015	징수액	26,563,012	7,879,567	2,636,585	11,067,876	2,370,381	2,608,611
	구성비	100.0	29.7	9.9	41.7	8.9	9.8
2016	징수액	28,689,573	8,624,998	2,785,303	11,763,037	2,526,374	2,989,860
	구성비	100.0	30.1	9.7	41.0	8.8	10.4

나. 자치단체 세입규모와 세외수입 비교

구 분 / 연도별	총 계	세 외			
		계	일 반 회 계		
			소 계	경 상 적 수 입	임 시 적 수 입
1977	1,258,688	508,784	211,020	45,230	165,790
1978	1,727,608	741,264	288,756	59,532	229,224
1979	2,584,127	1,105,908	452,789	83,962	368,827
1980	3,113,546	1,239,059	503,017	109,513	393,504
1981	3,949,399	1,659,086	730,819	128,329	602,490
1982	4,883,609	2,236,974	831,899	160,277	671,622
1983	6,168,649	3,019,521	996,051	199,399	796,652
1984	7,032,917	3,424,623	1,256,120	291,665	967,455
1985	7,572,425	3,692,406	1,229,682	320,108	909,574
1986	8,442,481	4,145,021	1,300,748	350,100	950,648
1987	8,762,558	4,823,292	1,450,127	385,918	1,064,209
1988	13,915,540	6,250,992	2,299,955	482,752	1,817,203
1989	19,792,730	8,434,381	3,136,225	662,637	2,473,588
1990	27,885,010	13,465,341	4,965,313	972,269	3,993,044
1991	36,406,565	18,113,671	7,016,444	1,321,817	5,694,627
1992	42,122,917	21,589,022	8,354,859	1,581,992	6,772,867
1993	46,822,044	23,070,939	7,999,310	1,776,934	6,222,376
1994	48,317,834	25,482,807	9,850,132	2,337,290	7,512,842
1995	58,038,757	31,067,957	12,753,733	3,026,486	9,727,247
1996	76,690,325	37,033,274	17,033,503	3,849,595	13,183,908
1997	66,625,932	36,311,920	18,858,939	4,262,253	14,596,686
1998	69,708,609	34,573,809	17,404,995	3,732,996	13,671,999
1999	90,454,493	34,422,827	17,622,934	4,021,667	13,601,267
2000	96,054,479	35,353,972	17,715,104	3,085,637	14,629,467
2001	115,958,916	41,004,497	19,636,673	3,220,212	16,416,461
2002	134,091,108	48,285,956	23,343,339	3,462,138	19,881,201
2003	152,984,950	59,093,614	32,942,683	3,798,575	29,144,108
2004	154,221,842	63,974,059	34,856,208	3,911,786	30,944,422
2005	158.617,215	58,288,433	30,872,189	3,845,310	27,026,879
2006	174,119,099	59,176,285	29,911,488	3,987,571	25,923,917
2007	187,749,885	65,734,838	34,243,922	4,381,390	29,862,532
2008	206,480,040	67,947,818	36,939,533	4,885,149	32,054,384
2009	227,656,698	72,906,399	40,851,023	4,740,812	36,110,211
2010	213,939,889	59,877,959	30,520,401	4,231,322	26,289,079
2011	221,885,910	58,330,065	28,234,980	4,398,497	23,836,483
2012	237,851,629	66,180,254	33,660,565	4,711,974	28,948,591
2013	253,428,554	72,607,629	38,696,097	5,035,811	33,660,286
2014	265,686,448	23,378,364	10,822,148	4,936,636	5,885,512
2015	211,232,525	26,563,012	11,512,758	5,309,252	6,203,506
2016	324,072,968	28,689,573	12,715,011	5,717,412	6,997,599

(단위 : 백만원)

수입			지방세	의존수입		
특별회계				계	지방교부세	보조금 등
소계	(기타특별회계)	(공기업특별회계)				
297,764	183,889	113,875	336,576	413,328	232,452	180,876
452,508	237,248	215,260	443,251	543,093	302,186	240,907
653,119	370,310	282,809	599,199	879,020	336,827	542,193
726,036	509,430	226,606	767,691	1,106,802	410,006	696,796
928,267	464,144	464,123	914,372	1,375,941	520,000	855,941
1,405,075	612,715	792,360	1,106,802	1,527,429	700,905	826,524
2,023,470	756,450	1,267,020	1,397,167	1,751,961	858,787	893,174
2,165,503	807,317	1,358,186	1,508,354	2,099,940	1,079,990	1,019,950
2,462,724	997,418	1,465,306	1,654,635	2,225,384	1,006,132	1,219,252
2,844,273	1,228,795	1,615,478	1,809,706	2,487,754	1,295,903	1,191,851
3,373,165	1,608,832	1,764,333	2,269,501	3,939,266	1,609,738	2,329,528
3,951,037	1,651,724	2,299,313	3,098,946	4,565,602	1,720,829	2,844,773
5,298,156	1,823,256	3,474,900	3,474,900	6,397,548	2,186,915	4,210,633
8,500,028	2,782,972	5,717,056	6,378,583	8,041,086	2,765,772	5,275,314
11,097,227	2,962,669	8,134,558	8,035,075	10,257,819	4,940,974	5,316,845
13,234,163	4,139,534	9,094,629	9,462,206	11,071,689	6,302,576	4,769,113
15,071,629	5,117,883	9,953,746	11,025,781	12,725,324	6,946,359	5,760,965
15,632,675	5,147,898	10,484,777	13,228,647	9,606,380	4,784,279	4,822,101
18,314,224	5,200,621	13,113,603	15,316,900	11,653,900	5,674,600	5,979,300
19,999,771	5,351,051	14,648,720	17,396,462	22,260,490	8,410,878	13,849,711
17,452,981	5,381,352	12,071,629	18,497,728	11,816,284	6,785,682	5,030,602
17,168,814	5,406,830	11,761,984	17,148,300	17,986,500	7,039,500	10,947,000
16,799,893	6,001,592	10,798,301	18,568,517	37,463,149	11,610,509	25,852,640
17,638,868	5,722,732	11,916,136	20,361,600	40,338,907	8,244,954	32,093,953
21,367,824	6,903,429	14,464,395	26,664,900	48,289,519	12,224,909	36,064,610
24,942,617	7,939,987	17,002,630	31,525,744	54,279,408	12,479,081	41,800,327
26,150,931	7,255,914	18,895,017	33,431,200	60,460,136	13,524,490	46,935,646
29,117,851	7,234,112	21,883,739	34,189,701	56,058,082	14,304,510	41,753,572
27,416,244	14,526,901	12,889,343	35,976,921	64,351,861	19,924,005	44,427,856
29,264,797	16,144,718	13,120,079	41,474,162	73,468,652	21,311,474	52,157,178
31,490,916	17,125,970	14,364,946	42,689,433	79,325,614	24,436,680	54,888,934
31,008,285	17,416,852	13,591,433	46,623,767	91,908,455	29,326,626	62,581,829
32,055,376	17,696,870	14,358,506	45,167,790	109,582,509	27,875,730	81,706,779
29,357,558	15,940,415	13,417,143	49,930,864	103,585,066	27,921,074	75,663,992
30,095,085	16,845,229	13,249,856	52,298,622	111,257,223	31,937,666	79,319,557
32,519,689	18,006,735	14,512,954	53,938,064	117,733,311	34,104,758	83,628,553
33,911,532	19,186,844	14,724,688	53,778,880	127,042,045	35,429,619	91,612,426
12,556,216	5,116,395	7,439,821	61,725,013	180,583,071	35,921,055	144,662,016
15,050,254	6,296,012	8,754,242	70,977,794	113,691,719	34,969,102	78,722,617
15,974,560	6,577,666	9,396,894	75,531,651	219,851,744	38,016,071	181,835,673

다. 세외수입 신장추세

회계별	항목별 \ 연도별		2007	2008		2009		2010		2011	
			징수액	징수액	전년 대비	징수액	전년 대비	징수액	전년 대비	징수액	전년 대비
총 계			65,734,838	67,947,818	3.4	72,906,399	7.3	59,877,959	△17.9	58,330,065	△2.6
일반회계	계		34,243,922	36,939,533	7.9	40,851,023	10.6	30,520,401	△25.3	28,234,980	△7.5
	경상적수입	소 계	4,381,390	4,885,149	11.5	4,740,812	△3.0	4,231,322	△10.7	4,398,497	4.0
		재산임대수입	202,758	211,126	4.1	211,722	0.3	232,354	9.7	239,682	3.2
		사용료	732,425	826,817	12.9	890,165	7.7	951,107	6.8	977,387	2.8
		수수료	855,473	871,921	1.9	883,003	1.3	907,925	2.8	932,435	2.7
		사업장수입	396,193	397,604	0.4	649,590	63.4	495,234	△23.8	507,707	2.5
		징수교부금	996,393	1,090,325	9.4	1,022,143	△6.3	1,040,359	1.8	1,090,235	4.8
		이자수입	1,198,148	1,487,356	24.1	1,084,189	△27.1	604,343	△44.3	651,051	7.7
	임시적수입	소 계	29,862,532	32,054,384	7.3	36,110,211	12.7	26,289,079	△27.2	23,836,483	△9.3
		재산매각수입	1,099,846	1,035,154	△5.9	1,261,724	21.9	1,039,165	△17.6	1,006,770	△3.1
		(순세계잉여금)	8,252,864	9,508,579	15.2	9,007,329	△5.3	6,316,917	△29.9	5,819,862	△7.9
		(이월금)	16,481,912	17,212,289	4.4	20,251,858	17.7	13,652,718	△32.6	12,391,148	△9.2
		(전입금)	1,066,521	977,144	△8.4	1,437,458	47.1	1,151,698	△19.9	1,197,090	3.9
		(기부금)	-	-	0.0	-	0.0	-	0.0	-	0.0
		(융자금수입)	35,747	46,148	29.1	47,873	3.7	57,491	20.1	62,263	8.3
		(예탁금 및 예수금)	327,885	331,995	1.3	485,124	46.1	390,039	△19.6	305,881	△21.6
		부담금	1,023,743	1,290,041	26.0	1,752,403	35.8	1,053,333	△39.9	941,768	△10.6
		기타수입	1,103,299	1,425,708	29.2	1,563,183	9.6	2,287,194	46.3	1,783,877	△22.0
		지난년도수입	290,715	227,326	△21.8	303,259	33.4	340,524	12.3	327,824	△3.7
		(지방채)	-	-	0.0	-	0.0	-	0.0	-	0.0
특별회계	소 계		29,264,797	31,490,916	7.6	32,055,376	1.8	29,357,558	△8.4	30,095,085	2.5
	기타 특별회계		16,144,718	17,125,970	6.1	17,696,870	3.3	15,940,415	△9.9	16,845,229	5.7
	공기업 특별회계		13,120,079	14,364,946	9.5	14,358,506	0.0	13,417,143	△6.6	13,249,856	△1.2

※ 지방채는 '97년, 기부금은 '99년부터 제외, 순세계잉여금은 '99년, 예탁금 및 예수금은 '03년부터 추가

※ 특별회계는 '05부터 기타 특별회계와 공기업 특별회계로 통계구분 체계를 달리하였음

※ 순세계잉여금, 이월금, 전입금, 융자금수입, 예탁금 및 예수금은 '14년부터 제외

(단위 : 백만원, %)

2012		2013		2014		2015		2016	
징수액	전년 대비	징수액	전년 대비	징수액	전년 대비	징수액	전년 대비	징수액	전년 대비
66,180,254	**13.5**	**72,607,629**	**9.7**	**23,378,364**	**△67.8**	**26,563,012**	**13.6**	**28,689,573**	**8.0**
33,660,565	**19.2**	**38,696,097**	**15.0**	**10,822,148**	**△72.0**	**11,512,758**	**6.4**	**12,715,011**	**10.4**
4,711,974	**7.1**	**5,035,811**	**6.9**	**4,936,636**	**△2.0**	**5,309,252**	**7.5**	**5,717,412**	**7.7**
250,389	4.5	256,967	2.6	262,590	2.2	273,469	4.1	363,441	32.9
1,062,946	8.8	1,123,046	5.7	1,237,879	10.2	1,306,503	5.5	1,402,090	7.3
945,162	1.4	990,265	4.8	1,058,669	6.9	1,189,101	12.3	1,387,979	16.7
589,832	16.2	898,938	52.4	633,818	△29.5	574,784	△9.3	583,934	1.6
1,111,934	2.0	1,059,959	△4.7	1,119,703	5.6	1,329,998	18.8	1,370,939	3.1
751,711	15.5	706,636	△6.0	623,977	△11.7	635,397	1.8	609,029	△4.1
28,948,591	**21.4**	**33,660,286**	**16.3**	**5,885,512**	**△82.5**	**6,203,506**	**5.4**	**6,997,599**	**12.8**
1,821,464	80.9	1,748,905	△4.0	754,611	△56.9	1,411,346	87.0	1,636,537	16.0
7,644,723	31.4	7,501,083	△1.9	-	0.0	-	0.0	-	0.0
13,260,660	7.0	15,366,809	15.9	-	0.0	-	0.0	-	0.0
1,255,263	4.9	2,625,974	109.2	-	0.0	-	0.0	-	0.0
-	0.0	-	0.0	-	0.0	-	0.0	-	0.0
66,870	7.4	88,182	31.9	-	0.0	-	0.0	-	0.0
486,700	59.1	570,013	17.1	-	0.0	-	0.0	-	0.0
1,153,128	22.4	933,402	△19.1	1,090,381	16.8	1,346,024	23.4	1,216,684	△9.6
2,936,240	64.6	4,502,186	53.3	3,727,682	△17.2	3,092,111	△17.1	3,657,818	18.3
323,543	△1.3	323,732	0.1	312,838	△3.4	354,025	13.2	486,560	37.4
-	0.0	-	0.0	-	0.0	-	0.0	-	0.0
32,519,689	**8.1**	**33,911,532**	**4.3**	**12,556,216**	**△63.0**	**15,050,254**	**19.9**	**15,974,560**	**6.1**
18,006,735	6.9	19,186,844	6.6	5,116,395	△73.3	6,296,012	23.1	6,577,666	4.5
14,512,954	9.5	14,724,688	1.5	7,439,821	△49.5	8,754,242	17.7	9,396,894	7.3

4 2016 세외수입 규모

가. 세외수입과 지방세

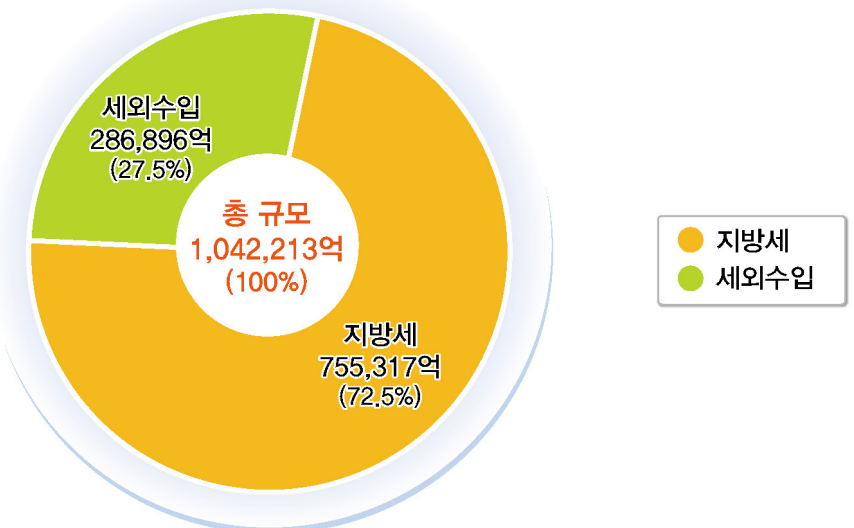

구분	징 수 액 (억원)									
세입별 년도	2007	2008	2009	2010	2011	2012	2013	2014	2015	2016
계	1,092,591	1,134,275	1,180,742	1,098,089	1,106,287	1,201,183	1,263,865	851,033	975,408	1,042,213
(비율%)	(100)	(100)	(100)	(100)	(100)	(100)	(100)	(100)	(100)	(100)
세 외 수 입	657,348	679,478	729,064	598,780	583,301	661,803	726,076	233,783	265,630	286,896
(비율%)	(60.2)	(59.9)	(61.7)	(54.5)	(52.7)	(55.1)	(57.4)	(27.5)	(27.2)	(27.5)
지 방 세	435,243	454,797	451,678	499,309	522,986	539,380	537,789	617,250	709,778	755,317
(비율%)	(39.8)	(40.1)	(38.3)	(45.5)	(47.3)	(44.9)	(42.6)	(72.5)	(72.8)	(72.5)

나. 세외수입 회계별 규모

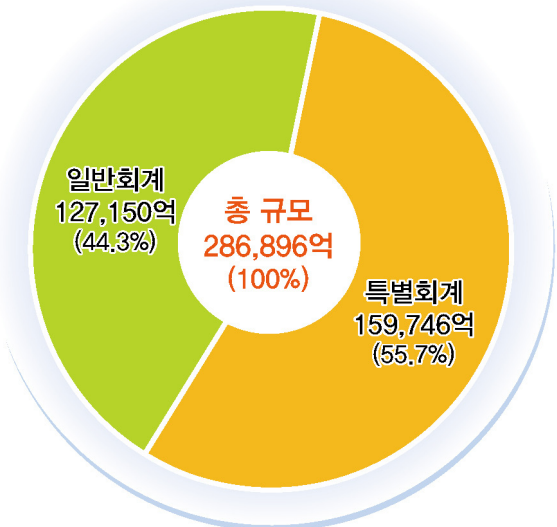

(회계별 징수규모)

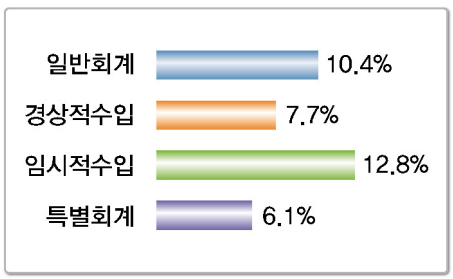

(증감률)

(단위 : 억원, %)

구 분		2015 징수액(A)	2016 징수액(B)	증감액 (C=B-A)	증 감 률 (C/A)
합 계		265,630	286,896	21,266	8.0
일반회계	소 계	115,128	127,150	12,022	10.4
	경상적수입	53,093	57,174	4,081	7.7
	임시적수입	62,034	69,976	7,942	12.8
특 별 회 계		150,503	159,746	9,243	6.1

다. 회계별 신장추세(최근 10년간)

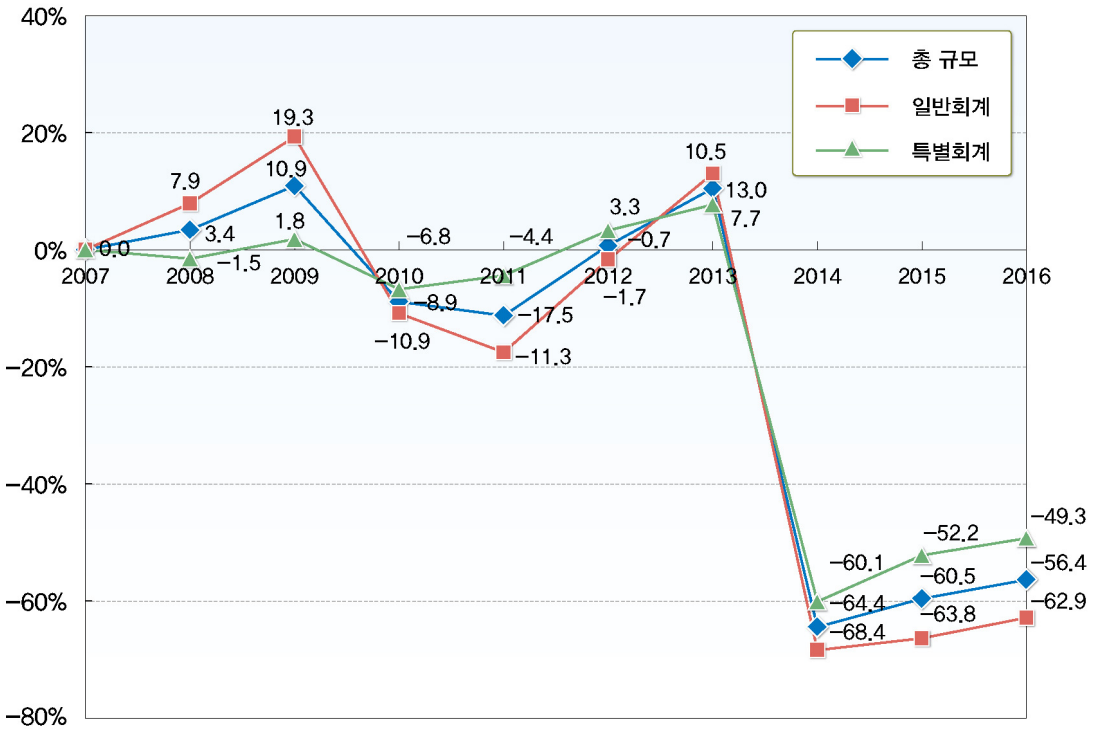

(단위 : 억원, %)

구 분		2007 (기준연도)	2008	2009	2010	2011	2012	2013	2014	2015	2016
계		657,348	679,478	729,064	598,780	583,301	661,803	726,076	233,783	265,630	286,896
(신장률)		(0.0)	(3.4)	(10.9)	(△8.9)	(△11.3)	(0.7)	(10.5)	(△64.4)	(△59.6)	(△56.4)
일반회계	소 계	342,439	369,395	408,510	305,204	282,350	336,606	386,961	108,221	115,127	127,150
		(0.0)	(7.9)	(19.3)	(△10.9)	(△17.5)	(△1.7)	(13.0)	(△68.4)	(△66.4)	(△62.9)
	경상적 수입	43,814	48,851	47,408	42,313	43,985	47,120	50,358	49,366	53,093	57,174
		(0.0)	(11.5)	(8.2)	(△3.4)	(0.4)	(7.5)	(14.9)	(12.7)	(21.2)	(30.5)
	임시적 수입	298,625	320,544	361,102	262,891	238,365	289,486	336,603	58,855	62,034	69,976
		(0.0)	(7.3)	(20.9)	(△12.0)	(△20.2)	(△3.1)	(12.7)	(△80.3)	(△79.2)	(△76.6)
특별회계		314,909	310,083	320,554	293,576	300,951	325,197	339,115	125,562	150,503	159,746
		(0.0)	(△1.5)	(1.8)	(△6.8)	(△4.4)	(3.3)	(7.7)	(△60.1)	(△52.2)	(△49.3)

라. 경상적 세외수입 규모

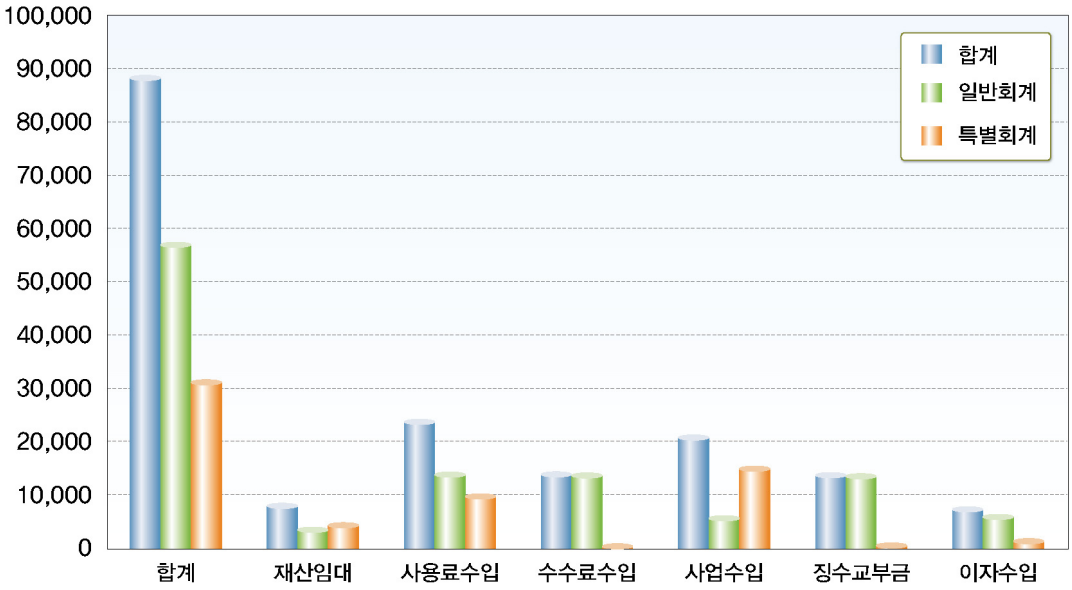

	합계	재산임대	사용료수입	수수료수입	사업수입	징수교부금	이자수입
합계	88,508	8,146	23,933	14,062	20,985	13,902	7,480
일반회계	57,174	3,634	14,021	13,880	5,840	13,709	6,090
특별회계	31,334	4,512	9,912	182	15,145	193	1,390

(단위 : 억원, %)

구 분	합 계	구성비	일반회계	구성비	특별회계	구성비
합 계	88,508	100.0	57,174	100.0	31,334	100
재산임대수입	8,146	9.2	3,634	6.4	4,512	14.4
사용료수입	23,933	27.0	14,021	24.5	9,912	31.6
수수료수입	14,062	15.9	13,880	24.3	182	0.6
사업수입	20,985	23.7	5,840	10.2	15,145	48.3
징수교부금수입	13,902	15.7	13,709	24.0	193	0.6
이자수입	7,480	8.5	6,090	10.7	1,390	4.4

마. 임시적 세외수입 규모

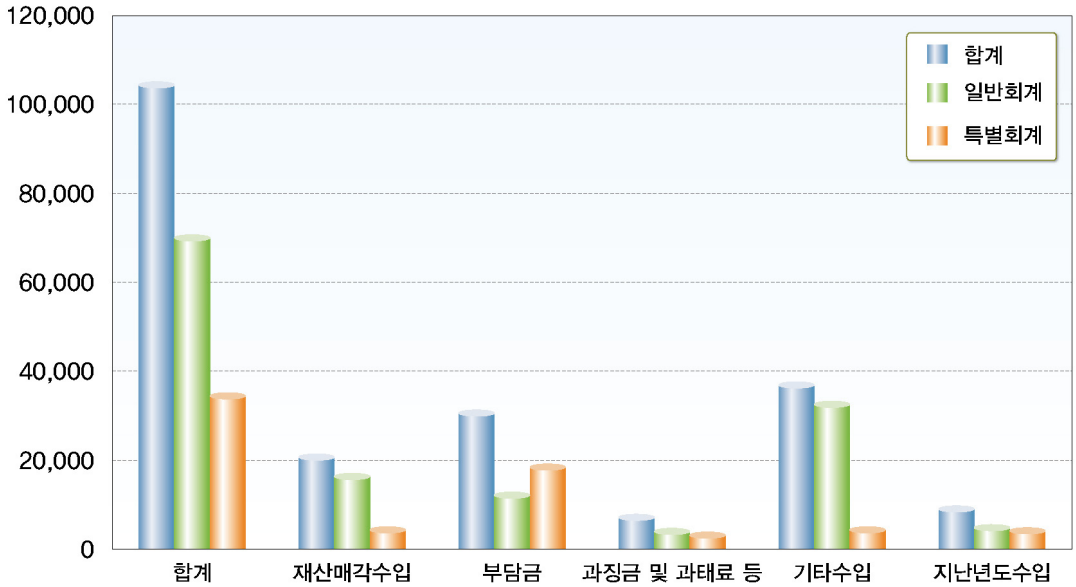

	합계	재산매각수입	부담금	과징금 및 과태료 등	기타수입	지난년도수입
합계	104,416	20,699	30,600	7,147	36,943	9,027
일반회계	69,976	16,365	12,167	4,001	32,577	4,866
특별회계	34,440	4,334	18,433	3,146	4,366	4,161

(단위 : 억원, %)

구 분	합 계	구성비	일반회계	구성비	특별회계	구성비
합 계	104,416	100.0	69,976	100.0	34,440	100.0
재 산 임 대 수 입	20,699	19.8	16,365	23.4	4,334	12.6
부 담 금	30,600	29.3	12,167	17.4	18,433	53.5
과징금 및 과태료 등	7,147	6.8	4,001	5.7	3,146	9.1
기 타 수 입	36,943	35.4	32,577	46.6	4,366	12.7
지 난 년 도 수 입	9,027	8.6	4,866	7.0	4,161	12.1

바. 시도별 징수규모

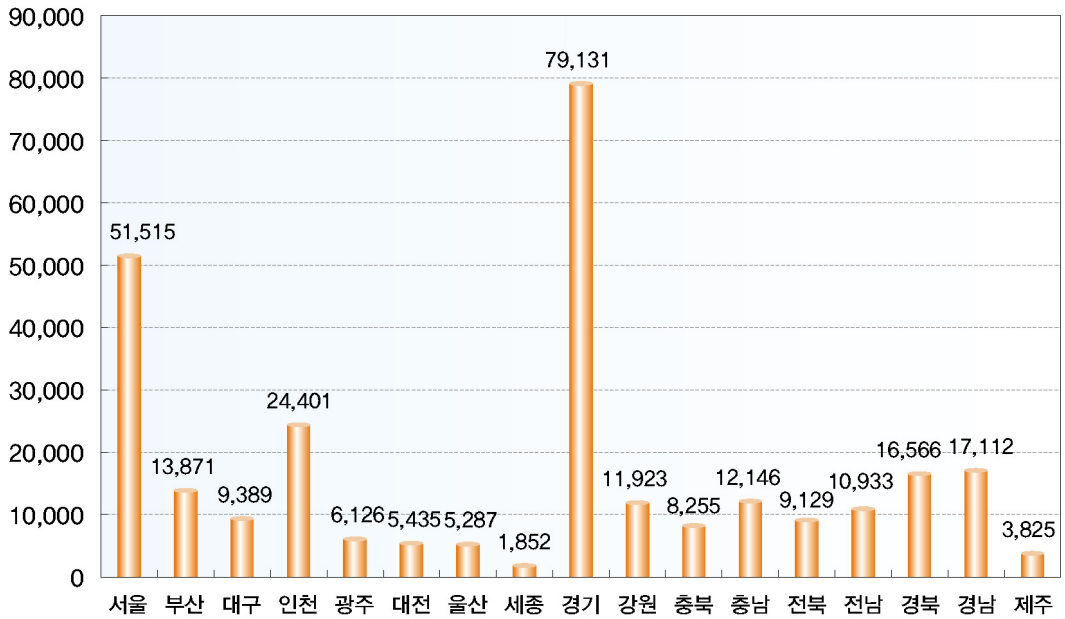

(단위 : 억원, %)

구 분	합 계	구성비	일반회계	특별회계
합 계	**286,896**	**100.0**	**127,151**	**159,745**
서 울	51,515	18.0	22,156	29,359
부 산	13,871	4.8	5,516	8,355
대 구	9,389	3.3	4,267	5,122
인 천	24,401	8.5	9,621	14,780
광 주	6,126	2.1	2,610	3,516
대 전	5,435	1.9	2,356	3,079
울 산	5,287	1.8	2,505	2,782
세 종	1,852	0.6	362	1,490
경 기	79,131	27.6	31,063	48,068
강 원	11,923	4.2	7,929	3,994
충 북	8,255	2.9	4,526	3,729
충 남	12,146	4.2	5,459	6,687
전 북	9,129	3.2	4,676	4,453
전 남	10,933	3.8	6,121	4,812
경 북	16,566	5.8	8,014	8,552
경 남	17,112	6.0	8,030	9,082
제 주	3,825	1.3	1,940	1,885

사. 단체별 징수규모

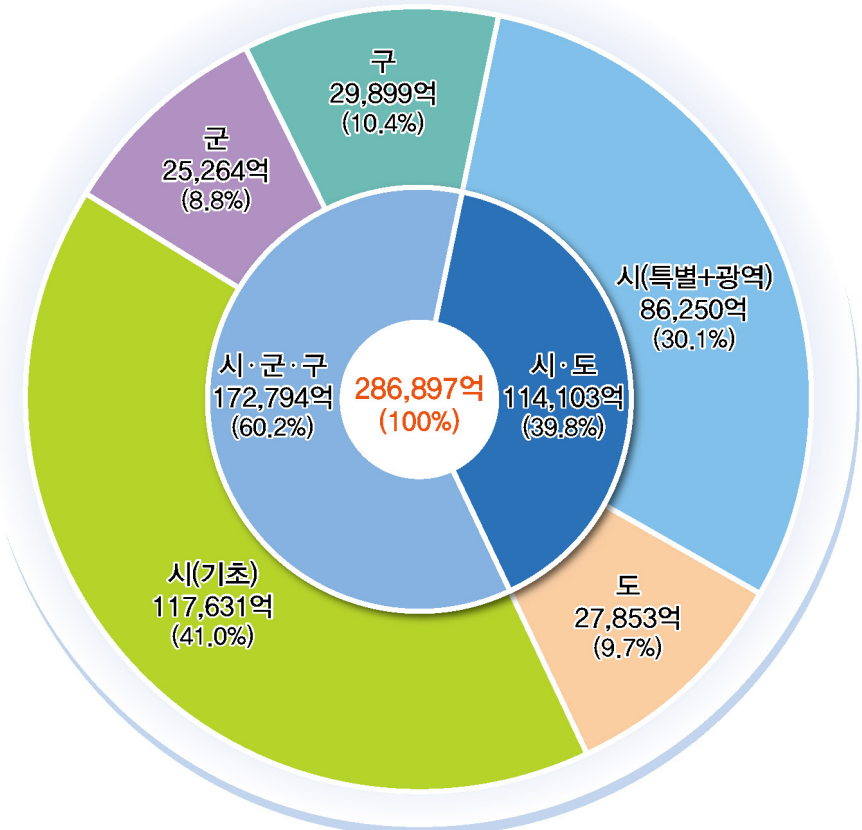

(단위 : 억원, %)

구 분			합 계		일 반 회 계		특 별 회 계	
			징 수 액	구 성 비	징 수 액	구 성 비	징 수 액	구 성 비
합 계			286,897	100.0	127,151	100.0	159,746	100.0
단체별	시·도	소 계	114,103	39.8	39,836	31.3	74,267	46.5
		시(특별+광역)	86,250	30.1	23,900	18.8	62,350	39.0
		도	27,853	9.7	15,936	12.5	11,917	7.5
	시·군·구	소 계	172,794	60.2	87,315	68.7	85,479	53.5
		시(기초)	117,631	41.0	46,484	36.6	71,147	44.5
		군	25,264	8.8	16,707	13.1	8,557	5.4
		구	29,899	10.4	24,124	19.0	5,775	3.6

제 2 장

세외수입 징수실적(총괄)

목 차

1. 결산규모 ····· 30

2. 자치단체별 규모 ····· 30

3. 전년대비 징수현황 ····· 32

4. 단체별·항목별 징수실적 ····· 33

5. 특별회계 사업별 징수실적 ····· 48

6. 항목별·단체별 구성비율 ····· 50

7. 경상적 세외수입 징수실적 ····· 54

8. 임시적 세외수입 징수실적 ····· 58

9. 지난년도 징수실적 ····· 60

10. 연도별 신장추세 ····· 62

1. 결산규모

(전국총괄)

구분 / 단체별	결산총계(A)					결산순계	
	계	일반회계	특별회계			계	일반회계
			소계	기타	공기업		
전 국 계	28,689,573	12,715,013	15,974,560	6,577,666	9,396,894	26,050,036	10,480,980

2. 자치단체별 규모

구분 / 단체별	합계			특별시, 광역시			도		
	계	일반회계	특별회계	계	일반회계	특별회계	계	일반회계	특별회계
합 계	**28,689,572**	**12,715,013**	**15,974,559**	**8,624,998**	**2,389,979**	**6,235,019**	**2,785,303**	**1,593,628**	**1,191,675**
서울특별시	5,151,558	2,215,627	2,935,931	3,520,710	892,007	2,628,703	-	-	-
부산광역시	1,387,107	551,581	835,526	994,342	247,518	746,824	-	-	-
대구광역시	938,834	426,667	512,167	676,376	187,780	488,596	-	-	-
인천광역시	2,440,057	962,052	1,478,005	2,021,291	649,995	1,371,296	-	-	-
광주광역시	612,580	261,028	351,552	444,349	132,801	311,548	-	-	-
대전광역시	543,423	235,553	307,870	399,002	115,926	283,076	-	-	-
울산광역시	528,658	250,482	278,176	383,722	127,708	256,014	-	-	-
세종특별자치시	185,206	36,244	148,962	185,206	36,244	148,962	-	-	-
경 기 도	7,913,083	3,106,305	4,806,778	-	-	-	1,209,198	593,094	616,104
강 원 도	1,192,259	792,857	399,402	-	-	-	200,339	145,535	54,804
충 청 북 도	825,587	452,647	372,940	-	-	-	111,934	74,870	37,064
충 청 남 도	1,214,584	545,877	668,707	-	-	-	156,280	102,208	54,072
전 라 북 도	912,921	467,583	445,338	-	-	-	120,820	84,200	36,620
전 라 남 도	1,093,352	612,112	481,240	-	-	-	180,120	113,636	66,484
경 상 북 도	1,656,556	801,350	855,206	-	-	-	226,559	136,025	90,534
경 상 남 도	1,711,257	803,028	908,229	-	-	-	197,503	150,040	47,463
제주특별자치도	382,550	194,020	188,530	-	-	-	382,550	194,020	188,530

(단위 : 백만원)

(B=A-C)			중복계산(C)				
특별회계			계	일반회계	특별회계		
소계	기타	공기업			소계	기타	공기업
15,569,056	6,191,277	9,377,779	2,639,536	2,234,032	405,504	386,389	19,115

(단위 : 백만원)

시			군			구		
계	일반회계	특별회계	계	일반회계	특별회계	계	일반회계	특별회계
11,763,037	**4,648,382**	**7,114,655**	**2,526,374**	**1,670,666**	**855,708**	**2,989,860**	**2,412,358**	**577,502**
-	-	-	-	-	-	1,630,848	1,323,620	307,228
-	-	-	34,999	25,719	9,280	357,766	278,344	79,422
-	-	-	47,730	47,419	311	214,728	191,468	23,260
-	-	-	50,963	27,841	23,122	367,803	284,216	83,587
-	-	-	-	-	-	168,231	128,227	40,004
-	-	-	-	-	-	144,421	119,627	24,794
-	-	-	38,873	35,918	2,955	106,063	86,856	19,207
-	-	-	-	-	-	-	-	-
6,566,991	2,437,127	4,129,864	136,894	76,084	60,810	-	-	-
633,857	389,476	244,381	358,063	257,846	100,217	-	-	-
469,302	219,244	250,058	244,351	158,533	85,818	-	-	-
813,409	299,652	513,757	244,895	144,017	100,878	-	-	-
591,167	224,738	366,429	200,934	158,645	42,289	-	-	-
464,086	177,399	286,687	449,146	321,077	128,069	-	-	-
987,797	444,861	542,936	442,200	220,464	221,736	-	-	-
1,236,428	455,885	780,543	277,326	197,103	80,223	-	-	-
-	-	-	-	-	-	-	-	-

3. 전년대비 징수현황

(단위 : 백만원, %)

회계별	구분	2016, 2015 징수액대비					
		2016 징수액(A)		2015 징수액(B)		증감액 (C=A-B)	증감률 (C/B)
		금액	구성비	금액	구성비		
총 계		28,689,571	100.0	26,563,011	100.0	2,126,560	8.0
일 반 회 계		12,715,011	44.3	11,512,758	43.3	1,202,253	10.4
경상적수입	소 계	5,717,412	19.9	5,309,252	20.0	408,160	7.7
	재 산 임 대 수 입	363,441	1.3	273,469	1.0	89,972	32.9
	사 용 료 수 입	1,402,090	4.9	1,306,503	4.9	95,587	7.3
	수 수 료 수 입	1,387,979	4.8	1,189,101	4.5	198,878	16.7
	사 업 수 입	583,934	2.0	574,784	2.2	9,150	1.6
	징 수 교 부 금 수 입	1,370,939	4.8	1,329,998	5.0	40,941	3.1
	이 자 수 입	609,029	2.1	635,397	2.4	-26,368	-4.1
임시적수입	소 계	6,997,599	24.4	6,203,506	23.4	794,093	12.8
	재 산 매 각 수 입	1,636,537	5.7	1,411,346	5.3	225,191	16.0
	부 담 금	1,216,684	4.2	1,346,024	5.1	-129,340	-9.6
	과징금 및 과태료 등	400,094	1.4	360,708	1.4	39,386	10.9
	기 타 수 입	3,257,724	11.4	2,731,403	10.3	526,321	19.3
	지 난 년 도 수 입	486,560	1.7	354,025	1.3	132,535	37.4
특 별 회 계		15,974,560	55.7	15,050,253	56.7	924,307	6.1
특 별 회 계 (기 타)		6,577,666	22.9	6,296,012	23.7	281,654	4.5
경상적수입	소 계	3,133,485	10.9	3,001,397	11.3	132,088	4.4
	재 산 임 대 수 입	451,202	1.6	279,240	1.1	171,962	61.6
	사 용 료 수 입	991,182	3.5	992,288	3.7	-1,106	-0.1
	수 수 료 수 입	18,231	0.1	20,407	0.1	-2,176	-10.7
	사 업 수 입	1,514,495	5.3	1,560,411	5.9	-45,916	-2.9
	징 수 교 부 금 수 입	19,337	0.1	12,188	0.0	7,149	58.7
	이 자 수 입	139,038	0.5	136,863	0.5	2,175	1.6
임시적수입	소 계	3,444,181	12.0	3,294,615	12.4	149,566	4.5
	재 산 매 각 수 입	433,444	1.5	503,497	1.9	-70,053	-13.9
	부 담 금	1,843,338	6.4	1,520,139	5.7	323,199	21.3
	과징금 및 과태료 등	314,647	1.1	278,940	1.1	35,707	12.8
	기 타 수 입	436,626	1.5	669,359	2.5	-232,733	-34.8
	지 난 년 도 수 입	416,126	1.5	322,680	1.2	93,446	29.0
특 별 회 계 (공 기 업)		9,396,894	32.8	8,754,241	33.0	642,653	7.3
사업수입	소 계	7,740,789	27.0	7,160,134	27.0	580,655	8.1
	상 수 도 사 업	4,208,282	14.7	3,988,739	15.0	219,543	5.5
	하 수 도 사 업	2,204,950	7.7	1,860,510	7.0	344,440	18.5
	지 역 개 발 기 금	211,136	0.7	329,662	1.2	-118,526	-36.0
	공 영 개 발 사 업	1,116,421	3.9	981,223	3.7	135,198	13.8
사업외수입	소 계	1,656,105	5.8	1,594,107	6.0	61,998	3.9
	상 수 도 사 업	498,810	1.7	410,303	1.5	88,507	21.6
	하 수 도 사 업	592,194	2.1	588,541	2.2	3,653	0.6
	지 역 개 발 기 금	9,828	0.0	1,718	0.0	8,110	472.1
	공 영 개 발 사 업	555,273	1.9	593,545	2.2	-38,272	-6.4

4. 단체별·항목별 징수실적

4-1. 단체별

(단위 : 백만원, %)

구분 / 단체별	최종예산액 (A)	징수결정액 (B)	징수액 (C)	불납결손액 (D)	미수납액 (E=B-C-D)	징수율 (C/A)	징수율 (C/B)
전 국 계	26,830,748	34,651,505	28,689,573	424,177	5,537,756	106.9	82.8
광 역 계	11,050,514	12,576,361	11,410,302	24,369	1,141,690	103.3	90.7
특별·광역시	8,662,901	9,127,304	8,624,997	19,847	482,460	99.6	94.5
도	2,387,613	3,449,057	2,785,304	4,523	659,230	116.7	80.8
기 초 계	15,780,234	22,075,144	17,279,271	399,808	4,396,065	109.5	78.3
시	10,850,846	14,135,427	11,763,039	216,043	2,156,345	108.4	83.2
군	2,165,649	2,838,389	2,526,372	33,549	278,468	116.7	89.0
구	2,763,739	5,101,329	2,989,860	150,216	1,961,252	108.2	58.6

4-1-1. 일반회계

(단위 : 백만원, %)

구분 / 단체별	최종예산액 (A)	징수결정액 (B)	징수액 (C)	불납결손액 (D)	미수납액 (E=B-C-D)	징수율 (C/A)	징수율 (C/B)
전 국 계	12,071,476	15,961,301	12,715,013	305,613	2,940,676	105.3	79.7
광 역 계	4,388,900	4,221,828	3,983,608	13,513	224,708	90.8	94.4
특별·광역시	2,972,377	2,564,363	2,389,978	9,440	164,945	80.4	93.2
도	1,416,524	1,657,465	1,593,629	4,073	59,763	112.5	96.1
기 초 계	7,682,576	11,739,473	8,731,405	292,100	2,715,968	113.7	74.4
시	4,066,508	6,041,818	4,648,383	150,965	1,242,471	114.3	76.9
군	1,370,980	1,908,317	1,670,665	29,456	208,196	121.9	87.5
구	2,245,087	3,789,338	2,412,358	111,679	1,265,301	107.5	63.7

4-1-2. 특별회계(기타)

(단위 : 백만원, %)

구분 / 단체별	최종예산액 (A)	징수결정액 (B)	징수액 (C)	불납결손액 (D)	미수납액 (E=B-C-D)	징수율 (C/A)	징수율 (C/B)
전 국 계	5,925,532	8,837,956	6,577,666	107,659	2,152,631	111.0	74.4
광 역 계	2,761,581	4,041,938	3,281,287	3,745	756,906	118.8	81.2
특별·광역시	2,271,664	2,809,724	2,599,943	3,305	206,476	114.5	92.5
도	489,917	1,232,214	681,344	440	550,430	139.1	55.3
기 초 계	3,163,951	4,796,017	3,296,378	103,914	1,395,725	104.2	68.7
시	2,111,397	2,863,976	2,158,910	61,616	643,451	102.3	75.4
군	533,902	620,051	559,966	3,761	56,323	104.9	90.3
구	518,651	1,311,991	577,502	38,537	695,951	111.3	44.0

4-1-3. 특별회계(공기업)

(단위 : 백만원, %)

구분 / 단체별	최종예산액 (A)	징수결정액 (B)	징수액 (C)	불납결손액 (D)	미수납액 (E=B-C-D)	징수율 (C/A)	징수율 (C/B)
전 국 계	8,833,740	9,852,248	9,396,894	10,905	444,449	106.4	95.4
광 역 계	3,900,033	4,312,595	4,145,406	7,111	160,077	106.3	96.1
특별·광역시	3,418,860	3,753,217	3,635,075	7,102	111,040	106.3	96.9
도	481,173	559,378	510,331	10	49,037	106.1	91.2
기 초 계	4,933,707	5,539,653	5,251,488	3,794	284,372	106.4	94.8
시	4,672,941	5,229,632	4,955,747	3,463	270,423	106.1	94.8
군	260,766	310,021	295,741	331	13,949	113.4	95.4
구	-	-	-	-	-	0.0	0.0

4-2. 항목별

항목별 \ 단체별		전국계	광역계	특별·광역시	도
합 계		28,689,568	11,410,298	8,624,995	2,785,303
일 반 회 계		12,715,013	3,983,607	2,389,977	1,593,630
경상적수입	소 계	5,717,412	1,366,467	963,509	402,958
	재산임대수입	363,441	223,104	207,696	15,408
	사용료수입	1,402,090	419,338	327,413	91,925
	수수료수입	1,387,979	160,103	81,149	78,954
	사업수입	583,935	261,231	220,825	40,406
	징수교부금수입	1,370,938	94,444	29,204	65,240
	이자수입	609,029	208,247	97,222	111,025
임시적수입	소 계	6,997,601	2,617,140	1,426,468	1,190,672
	재산매각수입	1,636,538	581,579	505,338	76,241
	부담금	1,216,684	743,468	193,584	549,884
	과징금 및 과태료 등	400,095	33,105	16,533	16,572
	기타수입	3,257,723	1,165,202	648,189	517,013
	지난년도수입	486,561	93,786	62,824	30,962
특 별 회 계		15,974,555	7,426,691	6,235,018	1,191,673
특 별 회 계 (기 타)		6,577,663	3,281,286	2,599,943	681,343
경상적수입	소 계	3,133,481	1,902,237	1,850,508	51,729
	재산임대수입	451,202	422,273	417,704	4,569
	사용료수입	991,181	785,878	762,736	23,142
	수수료수입	18,230	1,855	203	1,652
	사업수입	1,514,495	637,106	628,951	8,155
	징수교부금수입	19,336	830	830	-
	이자수입	139,037	54,295	40,084	14,211
임시적수입	소 계	3,444,182	1,379,049	749,435	629,614
	재산매각수입	433,444	32,322	27,985	4,337
	부담금	1,843,338	996,393	535,172	461,221
	과징금 및 과태료 등	314,649	20,221	15,448	4,773
	기타수입	436,626	112,922	89,583	23,339
	지난년도수입	416,125	217,191	81,247	135,944
특 별 회 계 (공 기 업)		9,396,892	4,145,405	3,635,075	510,330
사업수입	소 계	7,740,788	3,772,510	3,298,672	473,838
	상수도사업	4,208,282	1,886,034	1,780,940	105,094
	하수도사업	2,204,949	868,088	820,014	48,074
	지역개발기금	211,136	210,939	11,395	199,544
	공영개발사업	1,116,421	807,449	686,323	121,126
사업외수입	소 계	1,656,104	372,895	336,403	36,492
	상수도사업	498,810	161,834	143,672	18,162
	하수도사업	592,193	143,600	132,839	10,761
	지역개발기금	9,828	9,827	9,613	214
	공영개발사업	555,273	57,634	50,279	7,355

(단위 : 백만원)

기초계	시	군	구
17,279,270	11,763,039	2,526,372	2,989,859
8,731,406	4,648,384	1,670,664	2,412,358
4,350,945	1,998,908	632,280	1,719,757
140,337	82,598	24,218	33,521
982,752	502,275	153,650	326,827
1,227,876	592,481	103,670	531,725
322,704	162,190	133,264	27,250
1,276,494	464,807	85,965	725,722
400,782	194,557	131,513	74,712
4,380,461	2,649,476	1,038,384	692,601
1,054,959	813,047	111,652	130,260
473,216	374,908	49,641	48,667
366,990	162,853	41,678	162,459
2,092,521	1,095,568	797,468	199,485
392,775	203,100	37,945	151,730
8,547,864	7,114,655	855,708	577,501
3,296,377	2,158,909	559,967	577,501
1,231,244	745,201	258,006	228,037
28,929	22,681	3,378	2,870
205,303	27,974	140,694	36,635
16,375	13,669	1,581	1,125
877,389	626,394	92,871	158,124
18,506	3,405	2,146	12,955
84,742	51,078	17,336	16,328
2,065,133	1,413,708	301,961	349,464
401,122	301,132	80,717	19,273
846,945	747,960	64,273	34,712
294,428	126,913	4,955	162,560
323,704	136,463	138,703	48,538
198,934	101,240	13,313	84,381
5,251,487	4,955,746	295,741	-
3,968,278	3,714,570	253,708	-
2,322,248	2,115,613	206,635	-
1,336,861	1,292,987	43,874	-
197	197	-	-
308,972	305,773	3,199	-
1,283,209	1,241,176	42,033	-
336,976	305,580	31,396	-
448,593	438,123	10,470	-
1	1	-	-
497,639	497,472	167	-

4-3. 시·도별 징수실적

(단위 : 백만원, %)

구분 / 단체별	최종예산액 (A)	징수결정액 (B)	징수액 (C)	불납결손액 (D)	미수납액 (E=B-C-D)	징수율	
						(C/A)	(C/B)
전 국 계	**26,830,748**	**34,651,505**	**28,689,575**	**424,177**	**5,537,753**	**106.9**	**82.8**
서울특별시	5,478,644	6,637,409	5,151,558	52,020	1,433,831	94.0	77.6
부산광역시	1,282,130	1,739,979	1,387,107	34,050	318,822	108.2	79.7
대구광역시	861,013	1,069,459	938,835	25,386	105,238	109.0	87.8
인천광역시	2,251,395	2,798,858	2,440,056	24,315	334,487	108.4	87.2
광주광역시	523,530	736,861	612,581	10,518	113,762	117.0	83.1
대전광역시	513,359	656,932	543,422	21,576	91,934	105.9	82.7
울산광역시	519,464	610,741	528,657	5,186	76,898	101.8	86.6
세종특별자치시	145,235	195,251	185,206	28	10,017	127.5	94.9
경기도	7,209,176	9,803,414	7,913,082	130,676	1,759,656	109.8	80.7
강원도	1,095,741	1,346,296	1,192,260	24,483	129,553	108.8	88.6
충청북도	705,809	958,515	825,587	9,973	122,955	117.0	86.1
충청남도	1,108,874	1,432,931	1,214,585	16,494	201,852	109.5	84.8
전라북도	874,560	1,085,196	912,922	20,440	151,834	104.4	84.1
전라남도	921,093	1,280,695	1,093,352	11,197	176,146	118.7	85.4
경상북도	1,478,753	1,855,892	1,656,557	17,684	181,651	112.0	89.3
경상남도	1,571,445	1,966,703	1,711,257	18,914	236,532	108.9	87.0
제주특별자치도	290,527	476,373	382,551	1,237	92,585	131.7	80.3

4-4. 재산임대수입 징수실적

(단위 : 백만원, %)

구분 / 단체별	최종예산액 (A)	징수결정액 (B)	징수액 (C)	불납결손액 (D)	미수납액 (E=B-C-D)	징수율	
						(C/A)	(C/B)
전 국 계	641,758	829,739	814,642	2	15,095	126.9	98.2
서울특별시	437,442	612,390	608,483	-	3,907	139.1	99.4
부산광역시	7,899	8,922	8,697	-	225	110.1	97.5
대구광역시	9,154	9,415	8,913	-	502	97.4	94.7
인천광역시	7,999	9,020	8,366	-	654	104.6	92.7
광주광역시	8,023	8,430	8,309	-	121	103.6	98.6
대전광역시	8,060	8,634	8,455	-	179	104.9	97.9
울산광역시	10,322	10,948	10,642	-	306	103.1	97.2
세종특별자치시	2,544	2,389	2,312	-	77	90.9	96.8
경 기 도	72,346	71,325	67,298	-	4,027	93.0	94.4
강 원 도	11,338	13,130	11,822	-	1,308	104.3	90.0
충청북도	7,066	9,255	9,041	-	214	128.0	97.7
충청남도	9,486	11,111	10,303	-	808	108.6	92.7
전라북도	5,835	6,426	6,027	-	399	103.3	93.8
전라남도	13,115	13,332	12,883	1	448	98.2	96.6
경상북도	12,987	15,391	14,346	-	1,045	110.5	93.2
경상남도	13,279	15,095	14,512	1	582	109.3	96.1
제주특별자치도	4,863	4,526	4,233	-	293	87.0	93.5

4-5. 사용료 징수실적

(단위 : 백만원, %)

구분 / 단체별	최종예산액 (A)	징수결정액 (B)	징수액 (C)	불납결손액 (D)	미수납액 (E=B-C-D)	징수율	
						(C/A)	(C/B)
전 국 계	2,353,066	2,444,573	2,393,272	46	51,255	101.7	97.9
서울특별시	1,150,474	1,131,561	1,116,170	1	15,390	97.0	98.6
부산광역시	126,157	138,843	131,242	-	7,601	104.0	94.5
대구광역시	46,524	58,560	57,837	-	723	124.3	98.8
인천광역시	98,113	104,274	101,328	-	2,946	103.3	97.2
광주광역시	22,522	24,504	24,123	1	380	107.1	98.4
대전광역시	30,850	31,595	31,230	-	365	101.2	98.8
울산광역시	33,924	36,739	36,269	-	470	106.9	98.7
세종특별자치시	3,634	6,052	6,002	-	50	165.2	99.2
경 기 도	275,317	299,274	289,881	11	9,382	105.3	96.9
강 원 도	63,232	65,950	64,613	1	1,336	102.2	98.0
충청북도	38,555	43,682	42,709	-	973	110.8	97.8
충청남도	53,728	63,077	61,032	2	2,043	113.6	96.8
전라북도	62,990	68,613	67,013	-	1,600	106.4	97.7
전라남도	98,481	108,528	106,318	24	2,186	108.0	98.0
경상북도	88,068	93,877	92,020	3	1,854	104.5	98.0
경상남도	112,836	118,280	115,519	3	2,758	102.4	97.7
제주특별자치도	47,661	51,164	49,966	-	1,198	104.8	97.7

4-6. 수수료 징수실적

(단위 : 백만원, %)

구분 / 단체별	최종예산액 (A)	징수결정액 (B)	징수액 (C)	불납결손액 (D)	미수납액 (E=B-C-D)	징수율	
						(C/A)	(C/B)
전 국 계	1,339,241	1,416,564	1,406,209	8	10,347	105.0	99.3
서울특별시	271,704	252,547	251,002	-	1,545	92.4	99.4
부산광역시	82,898	87,601	87,271	-	330	105.3	99.6
대구광역시	63,452	65,350	65,230	-	120	102.8	99.8
인천광역시	84,144	89,930	89,777	-	153	106.7	99.8
광주광역시	45,988	48,981	48,845	8	128	106.2	99.7
대전광역시	40,655	43,101	43,000	-	101	105.8	99.8
울산광역시	37,631	40,295	40,262	-	33	107.0	99.9
세종특별자치시	3,128	4,880	4,866	-	14	155.6	99.7
경 기 도	310,252	338,152	336,142	-	2,010	108.3	99.4
강 원 도	43,349	50,992	48,734	-	2,258	112.4	95.6
충청북도	40,222	44,977	44,478	-	499	110.6	98.9
충청남도	50,332	54,724	54,454	-	270	108.2	99.5
전라북도	44,682	50,582	50,024	-	558	112.0	98.9
전라남도	42,886	47,932	47,576	-	356	110.9	99.3
경상북도	63,662	68,902	68,245	-	657	107.2	99.0
경상남도	76,950	83,722	82,895	-	827	107.7	99.0
제주특별자치도	37,306	43,896	43,408	-	488	116.4	98.9

4-7. 사업수입 징수실적

(단위 : 백만원, %)

구분 / 단체별	최종예산액 (A)	징수결정액 (B)	징수액 (C)	불납결손액 (D)	미수납액 (E=B-C-D)	징수율	
						(C/A)	(C/B)
전 국 계	**2,278,638**	**2,118,373**	**2,098,431**	**121**	**19,821**	**92.1**	**99.1**
서울특별시	878,479	663,472	656,876	-	6,596	74.8	99.0
부산광역시	96,169	102,619	102,379	-	240	106.5	99.8
대구광역시	23,310	21,352	21,035	-	317	90.2	98.5
인천광역시	75,429	78,484	78,183	-	301	103.7	99.6
광주광역시	50,615	85,103	84,381	-	722	166.7	99.2
대전광역시	49,366	49,563	48,587	-	976	98.4	98.0
울산광역시	39,704	31,266	31,263	-	3	78.7	100.0
세종특별자치시	1,037	20,482	20,482	-	-	1,975.1	100.0
경 기 도	312,663	327,123	322,526	116	4,481	103.2	98.6
강 원 도	63,319	66,349	66,244	-	105	104.6	99.8
충청북도	33,403	26,285	26,098	5	182	78.1	99.3
충청남도	134,035	134,684	130,363	-	4,321	97.3	96.8
전라북도	65,863	65,433	64,782	-	651	98.4	99.0
전라남도	75,189	77,255	77,038	-	217	102.5	99.7
경상북도	111,266	102,242	101,667	-	575	91.4	99.4
경상남도	236,646	233,573	233,447	-	126	98.6	99.9
제주특별자치도	32,145	33,088	33,080	-	8	102.9	100.0

4-8. 징수교부금수입 징수실적

(단위 : 백만원, %)

구분 / 단체별	최종예산액 (A)	징수결정액 (B)	징수액 (C)	불납결손액 (D)	미수납액 (E=B-C-D)	징수율	
						(C/A)	(C/B)
전 국 계	1,212,005	1,390,802	1,390,276	-	526	114.7	100.0
서울특별시	380,113	434,481	434,481	-	-	114.3	100.0
부산광역시	78,565	85,669	85,662	-	7	109.0	100.0
대구광역시	59,349	64,473	64,473	-	-	108.6	100.0
인천광역시	80,936	98,259	98,219	-	40	121.4	100.0
광주광역시	31,832	34,242	34,242	-	-	107.6	100.0
대전광역시	29,431	33,507	33,507	-	-	113.8	100.0
울산광역시	36,116	37,778	37,778	-	-	104.6	100.0
세종특별자치시	150	441	441	-	-	294.0	100.0
경 기 도	266,998	304,003	303,533	-	470	113.7	99.8
강 원 도	24,501	30,119	30,115	-	4	122.9	100.0
충청북도	21,981	26,520	26,520	-	-	120.6	100.0
충청남도	39,984	43,106	43,103	-	3	107.8	100.0
전라북도	26,706	28,174	28,172	-	2	105.5	100.0
전라남도	23,670	28,362	28,362	-	-	119.8	100.0
경상북도	45,520	58,179	58,179	-	-	127.8	100.0
경상남도	65,154	82,438	82,438	-	-	126.5	100.0
제주특별자치도	999	1,051	1,051	-	-	105.2	100.0

4-9. 이자수입 징수실적

(단위 : 백만원, %)

구분 / 단체별	최종예산액 (A)	징수결정액 (B)	징수액 (C)	불납결손액 (D)	미수납액 (E=B-C-D)	징수율	
						(C/A)	(C/B)
전 국 계	617,778	752,043	748,068	297	3,678	121.1	99.5
서울특별시	55,889	102,132	102,123	-	9	182.7	100.0
부산광역시	25,421	26,769	26,798	-	-29	105.4	100.1
대구광역시	29,512	30,472	30,423	-	49	103.1	99.8
인천광역시	26,695	32,835	32,831	-	4	123.0	100.0
광주광역시	14,930	14,051	14,045	-	6	94.1	100.0
대전광역시	11,525	14,028	13,994	-	34	121.4	99.8
울산광역시	12,150	14,016	14,006	-	10	115.3	99.9
세종특별자치시	3,756	9,259	9,259	-	-	246.5	100.0
경 기 도	123,245	157,322	157,100	-	222	127.5	99.9
강 원 도	39,133	44,608	44,239	291	78	113.0	99.2
충청북도	29,187	32,312	32,295	-	17	110.6	99.9
충청남도	36,735	37,030	36,864	-	166	100.4	99.6
전라북도	31,520	35,975	34,488	-	1,487	109.4	95.9
전라남도	49,916	55,251	54,029	3	1,219	108.2	97.8
경상북도	61,610	70,071	69,909	3	159	113.5	99.8
경상남도	56,910	64,580	64,484	-	96	113.3	99.9
제주특별자치도	9,644	11,332	11,181	-	151	115.9	98.7

4-10. 재산매각수입 징수실적

(단위 : 백만원, %)

구분 / 단체별	최종예산액 (A)	징수결정액 (B)	징수액 (C)	불납결손액 (D)	미수납액 (E=B-C-D)	징수율	
						(C/A)	(C/B)
전 국 계	**2,721,102**	**2,116,361**	**2,069,981**	**-**	**46,380**	**76.1**	**97.8**
서울특별시	765,634	158,977	139,519	-	19,458	18.2	87.8
부산광역시	29,094	36,349	34,450	-	1,899	118.4	94.8
대구광역시	16,335	21,084	19,865	-	1,219	121.6	94.2
인천광역시	452,557	463,246	454,791	-	8,455	100.5	98.2
광주광역시	10,603	13,551	13,551	-	-	127.8	100.0
대전광역시	19,991	20,959	20,937	-	22	104.7	99.9
울산광역시	11,920	8,821	8,805	-	16	73.9	99.8
세종특별자치시	200	385	363	-	22	181.5	94.3
경기도	916,589	905,039	901,474	-	3,565	98.4	99.6
강원도	82,900	82,509	82,084	-	425	99.0	99.5
충청북도	62,731	74,152	70,830	-	3,322	112.9	95.5
충청남도	42,337	48,969	43,242	-	5,727	102.1	88.3
전라북도	66,106	48,819	47,246	-	1,573	71.5	96.8
전라남도	43,533	52,419	52,178	-	241	119.9	99.5
경상북도	104,131	75,069	75,021	-	48	72.0	99.9
경상남도	93,607	102,058	101,905	-	153	108.9	99.9
제주특별자치도	2,834	3,955	3,720	-	235	131.3	94.1

4-11. 부담금 징수실적

(단위 : 백만원, %)

구분 / 단체별	최종예산액 (A)	징수결정액 (B)	징수액 (C)	불납결손액 (D)	미수납액 (E=B-C-D)	징수율	
						(C/A)	(C/B)
전 국 계	2,920,696	3,394,531	3,060,022	124	334,385	104.8	90.1
서울특별시	294,354	340,667	325,627	-	15,040	110.6	95.6
부산광역시	81,440	110,338	96,104	-	14,234	118.0	87.1
대구광역시	88,765	84,967	73,379	-	11,588	82.7	86.4
인천광역시	214,337	217,432	211,892	-	5,540	98.9	97.5
광주광역시	33,938	44,587	38,015	-	6,572	112.0	85.3
대전광역시	28,698	33,644	29,349	-	4,295	102.3	87.2
울산광역시	24,665	30,142	26,340	-	3,802	106.8	87.4
세종특별자치시	18,754	23,085	22,714	-	371	121.1	98.4
경 기 도	1,404,355	1,710,786	1,500,775	-	210,011	106.9	87.7
강 원 도	170,428	173,872	172,646	-	1,226	101.3	99.3
충청북도	71,317	84,964	76,365	-	8,599	107.1	89.9
충청남도	111,167	111,770	109,211	-	2,559	98.2	97.7
전라북도	50,880	54,573	53,407	124	1,042	105.0	97.9
전라남도	96,875	114,139	93,137	-	21,002	96.1	81.6
경상북도	121,878	124,381	119,821	-	4,560	98.3	96.3
경상남도	101,033	124,073	102,435	-	21,638	101.4	82.6
제주특별자치도	7,812	11,111	8,805	-	2,306	112.7	79.2

4-12. 변상금 및 위약금 징수실적

(단위 : 백만원, %)

구분 / 단체별	최종예산액 (A)	징수결정액 (B)	징수액 (C)	불납결손액 (D)	미수납액 (E=B-C-D)	징수율	
						(C/A)	(C/B)
전 국 계	**49,988**	**68,288**	**48,390**	**1,051**	**18,847**	**96.8**	**70.9**
서울특별시	31,360	23,119	16,360	-	6,759	52.2	70.8
부산광역시	3,862	8,265	4,616	802	2,847	119.5	55.8
대구광역시	152	549	430	-	119	282.9	78.3
인천광역시	1,655	4,116	3,241	-	875	195.8	78.7
광주광역시	603	1,498	1,090	-	408	180.8	72.8
대전광역시	169	499	415	-	84	245.6	83.2
울산광역시	1,315	1,780	1,653	-	127	125.7	92.9
세종특별자치시	3	63	63	-	-	2,100.0	100.0
경기도	4,424	13,305	8,663	248	4,394	195.8	65.1
강원도	582	1,345	1,062	-	283	182.5	79.0
충청북도	213	743	667	-	76	313.1	89.8
충청남도	630	2,148	1,027	1	1,120	163.0	47.8
전라북도	1,157	2,167	1,843	-	324	159.3	85.0
전라남도	1,438	2,358	1,975	-	383	137.3	83.8
경상북도	1,265	3,514	3,312	-	202	261.8	94.3
경상남도	1,076	1,772	1,625	-	147	151.0	91.7
제주특별자치도	84	1,047	348	-	699	414.3	33.2

4-13. 과태료 징수실적

(단위 : 백만원, %)

구분 / 단체별	최종예산액 (A)	징수결정액 (B)	징수액 (C)	불납결손액 (D)	미수납액 (E=B-C-D)	징수율	
						(C/A)	(C/B)
전 국 계	**389,114**	**810,026**	**513,274**	**1,365**	**295,387**	**131.9**	**63.4**
서울특별시	96,654	184,857	118,755	31	66,071	122.9	64.2
부산광역시	32,641	66,310	42,247	8	24,055	129.4	63.7
대구광역시	17,768	36,741	23,934	8	12,799	134.7	65.1
인천광역시	23,052	44,466	27,324	78	17,064	118.5	61.4
광주광역시	13,089	43,014	26,407	42	16,565	201.7	61.4
대전광역시	11,016	23,480	15,210	19	8,251	138.1	64.8
울산광역시	9,098	15,652	10,456	2	5,194	114.9	66.8
세종특별자치시	990	3,344	2,306	-	1,038	232.9	69.0
경기도	89,716	187,590	118,124	411	69,055	131.7	63.0
강원도	7,735	16,077	10,056	69	5,952	130.0	62.5
충청북도	9,209	21,682	13,998	6	7,678	152.0	64.6
충청남도	12,712	29,598	17,510	166	11,922	137.7	59.2
전라북도	13,249	24,847	16,264	54	8,529	122.8	65.5
전라남도	11,509	23,713	15,109	64	8,540	131.3	63.7
경상북도	13,243	30,903	18,697	31	12,175	141.2	60.5
경상남도	23,159	47,703	29,965	376	17,362	129.4	62.8
제주특별자치도	4,274	10,049	6,912	-	3,137	161.7	68.8

4-14. 과징금 및 이행강제금 징수실적

(단위 : 백만원, %)

구분 / 단체별	최종예산액 (A)	징수결정액 (B)	징수액 (C)	불납결손액 (D)	미수납액 (E=B-C-D)	징수율 (C/A)	징수율 (C/B)
전 국 계	122,713	339,187	153,079	1,213	184,895	124.7	45.1
서울특별시	42,379	88,932	42,505	-	46,427	100.3	47.8
부산광역시	5,949	22,354	7,695	-	14,659	129.3	34.4
대구광역시	3,170	6,058	3,981	-	2,077	125.6	65.7
인천광역시	4,416	12,756	4,953	-	7,803	112.2	38.8
광주광역시	3,789	10,018	5,448	-	4,570	143.8	54.4
대전광역시	1,564	4,629	2,263	-	2,366	144.7	48.9
울산광역시	1,732	3,111	1,957	-	1,154	113.0	62.9
세종특별자치시	300	530	331	-	199	110.3	62.5
경기도	35,140	124,755	45,420	84	79,251	129.3	36.4
강원도	1,853	6,473	3,815	287	2,371	205.9	58.9
충청북도	1,408	3,864	2,471	-	1,393	175.5	63.9
충청남도	3,095	15,263	5,608	75	9,580	181.2	36.7
전라북도	3,666	6,899	4,447	45	2,407	121.3	64.5
전라남도	3,190	9,174	5,200	22	3,952	163.0	56.7
경상북도	3,345	8,243	6,251	-	1,992	186.9	75.8
경상남도	6,710	13,259	8,802	700	3,757	131.2	66.4
제주특별자치도	1,007	2,869	1,932	-	937	191.9	67.3

4-15. 지난년도수입 징수실적

(단위 : 백만원, %)

구분 / 단체별	최종예산액 (A)	징수결정액 (B)	징수액 (C)	불납결손액 (D)	미수납액 (E=B-C-D)	징수율 (C/A)	징수율 (C/B)
전 국 계	660,609	5,278,175	902,684	407,894	3,967,597	136.6	17.1
서울특별시	148,949	1,430,984	194,268	50,771	1,185,945	130.4	13.6
부산광역시	41,107	298,822	49,727	30,498	218,597	121.0	16.6
대구광역시	24,728	121,434	26,895	25,144	69,395	108.8	22.1
인천광역시	58,003	308,470	64,028	21,035	223,407	110.4	20.8
광주광역시	16,044	111,720	20,584	10,467	80,669	128.3	18.4
대전광역시	15,173	109,069	17,563	21,343	70,163	115.8	16.1
울산광역시	12,909	75,137	11,800	5,170	58,167	91.4	15.7
세종특별자치시	161	7,580	1,472	27	6,081	914.3	19.4
경기도	211,268	1,701,943	327,888	128,136	1,245,919	155.2	19.3
강원도	12,738	105,034	17,202	22,694	65,138	135.0	16.4
충청북도	11,965	120,526	21,695	9,707	89,124	181.3	18.0
충청남도	24,712	174,126	30,066	16,186	127,874	121.7	17.3
전라북도	18,514	151,047	18,645	20,124	112,278	100.7	12.3
전라남도	13,718	110,680	18,933	10,778	80,969	138.0	17.1
경상북도	13,475	177,299	20,389	17,279	139,631	151.3	11.5
경상남도	33,238	218,073	37,864	17,310	162,899	113.9	17.4
제주특별자치도	3,907	56,231	23,665	1,225	31,341	605.7	42.1

5. 특별회계 사업별 징수실적

구분 / 사업별	합계	경상적수입	임시적수입
합 계	15,974,559	10,874,273	5,100,286
특 별 회 계 (기 타)	6,577,665	3,133,484	3,444,181
상 수 도 사 업	113,787	102,562	11,225
하 수 도 사 업	730,496	634,727	95,769
지 역 개 발 기 금	1,973	883	1,090
공 영 개 발 사 업	55,859	30,639	25,220
주 택 사 업	555,200	459,867	95,333
의 료 보 호 기 금	156,761	2,047	154,714
새 마 을 소 득 금 고	1,125	404	721
국 민 주 택 기 금	-	-	-
영 세 민 생 활 안 정 기 금	4,601	2,498	2,103
새 마 을 소 득 특 별 지 원	923	603	320
공 원 및 관 광 지 시 설	3,730	3,298	432
문 화 관 광 사 업	2,686	2,694	-8
사 적 관 리	4,723	4,646	77
문 화 및 체 육	54	54	-
농 공 단 지 조 성	77,622	40,352	37,270
공 업 단 지 시 설	3,513	3,513	-
공 업 단 지 조 성	160,141	72,230	87,911
중 소 기 업 육 성	11,116	7,680	3,436
주 차 장 시 설	514,565	229,452	285,113
농 촌 환 경 개 선	6,424	33	6,391
도 시 개 발	607,803	514,040	93,763
토 지 구 획 정 리	107,993	104,119	3,874
재 개 발 사 업	4,136	4,123	13
주 택 지 조 성 사 업	113	113	-
공 원 묘 지 개 발	74	74	-
하 수 처 리 장	1,199	25	1,174
치 수 사 업	51,130	48,671	2,459
유 료 도 로	36,872	36,087	785
도 로 보 수 중 기 운 영 관 리	-	-	-
하 천 골 재 채 취	10,951	10,948	3
공 단 환 경 오 염 이 주 지 원	-	-	-
한 려 해 상 국 립 공 원	-	-	-
남 한 산 성 도 립 공 원	-	-	-
한 강 개 발	87	87	-
교 통 방 송	-	-	-
주 거 환 경 개 선	2,637	346	2,291
교 통 사 업	769,064	227,132	541,932
임 대 아 파 트 관 리	2,598	1,896	702

(단위 : 백만원)

구분 / 사업별	합계	경상적수입	임시적수입
새마을소득증대	79	73	6
생활용수공급	-	-	-
공업용지조성	31,132	230	30,902
산업기지개발	21,091	12,570	8,521
폐기물관리	165,675	8,133	157,542
농어촌진흥	25,132	23,764	1,368
댐건설(주변환경)지원	12,056	1,690	10,366
대학운영	-	-	-
간척사업	125	85	40
장학기금	13	13	-
발전소주변지원사업	129,954	8,366	121,588
경영사업	4,362	4,362	-
문화마을조성	5	5	-
농업용수	-	-	-
기반시설	3,694	632	3,062
장학사업	139	139	-
실버인력은행기금	-	-	-
제주도개발사업	11,500	5,169	6,331
향토인재	-	-	-
종합유통단지조성	4	4	-
시영버스사업	3,794	3,724	70
시장임대료관리	98	84	14
집단에너지공급사업	204,456	192,954	11,502
항만배후도로	545	545	-
해운대신시가지	-	-	-
아시아경기대회	483	304	179
지하수이용	20,199	14,139	6,060
정보단지개발	-	-	-
대지보상	1,609	1,562	47
수질개선	52,705	15,324	37,381
온천관리	513	509	4
국제공항배후지원단지개발	-	-	-
경률사업	108,185	104,711	3,474
기타	1,780,161	188,550	1,591,611
특별회계(공기업)	**9,396,894**	**7,740,789**	**1,656,105**
상수도사업	4,707,092	4,208,282	498,810
하수도사업	2,797,144	2,204,950	592,194
지역개발기금	220,964	211,136	9,828
공영개발	1,671,694	1,116,421	555,273

6. 항목별·단체별 구성비율

항목별 \ 단체별		합계		서울특별시		부산광역시		대구광역시	
		징수액	구성비	징수액	구성비	징수액	구성비	징수액	구성비
합 계		28,689,585	100.0	5,151,558	100.0	1,387,107	100.0	938,836	100.0
일 반 회 계		12,715,021	44.3	2,215,627	43.0	551,581	39.8	426,669	45.4
경상적수입	소 계	5,717,416	19.9	1,491,853	29.0	294,283	21.2	229,533	24.4
	재산임대수입	363,442	1.3	192,716	3.7	6,583	0.5	8,875	0.9
	사용료수입	1,402,090	4.9	381,314	7.4	89,410	6.4	54,989	5.9
	수수료수입	1,387,979	4.8	249,772	4.8	87,264	6.3	65,204	6.9
	사업수입	583,935	2.0	155,416	3.0	12,300	0.9	15,825	1.7
	징수교부금수입	1,370,940	4.8	434,479	8.4	77,763	5.6	63,628	6.8
	이자수입	609,030	2.1	78,156	1.5	20,963	1.5	21,012	2.2
임시적수입	소 계	6,997,605	24.4	723,774	14.0	257,298	18.5	197,136	21.0
	재산매각수입	1,636,537	5.7	115,167	2.2	33,690	2.4	19,737	2.1
	부담금	1,216,685	4.2	48,163	0.9	61,255	4.4	34,532	3.7
	과징금 및 과태료 등	400,096	1.4	90,141	1.7	24,310	1.8	16,848	1.8
	기타수입	3,257,727	11.4	358,984	7.0	112,313	8.1	114,394	12.2
	지난년도수입	486,560	1.7	111,319	2.2	25,730	1.9	11,625	1.2
특 별 회 계		15,974,564	55.7	2,935,931	57.0	835,526	60.2	512,167	54.6
특별회계(기타)		6,577,668	22.9	2,223,618	43.2	248,463	17.9	90,058	9.6
경상적수입	소 계	3,133,487	10.9	1,677,282	32.6	147,767	10.7	18,381	2.0
	재산임대수입	451,202	1.6	415,768	8.1	2,114	0.2	39	0.0
	사용료수입	991,182	3.5	734,856	14.3	41,832	3.0	2,849	0.3
	수수료수입	18,231	0.1	1,230	0.0	8	0.0	26	0.0
	사업수입	1,514,496	5.3	501,460	9.7	90,079	6.5	5,210	0.6
	징수교부금수입	19,337	0.1	1	0.0	7,900	0.6	846	0.1
	이자수입	139,039	0.5	23,967	0.5	5,834	0.4	9,411	1.0
임시적수입	소 계	3,444,181	12.0	546,336	10.6	100,696	7.3	71,677	7.6
	재산매각수입	433,444	1.5	24,352	0.5	760	0.1	127	0.0
	부담금	1,843,338	6.4	277,464	5.4	34,850	2.5	38,847	4.1
	과징금 및 과태료 등	314,649	1.1	87,479	1.7	30,248	2.2	11,498	1.2
	기타수입	436,624	1.5	74,092	1.4	10,841	0.8	5,935	0.6
	지난년도수입	416,126	1.5	82,949	1.6	23,997	1.7	15,270	1.6
특별회계(공기업)		9,396,896	32.8	712,313	13.8	587,063	42.3	422,109	45.0
사업수입	소 계	7,740,790	27.0	701,490	13.6	521,449	37.6	390,667	41.6
	상수도사업	4,208,282	14.7	701,070	13.6	307,184	22.1	214,360	22.8
	하수도사업	2,204,950	7.7	-	0.0	213,087	15.4	175,732	18.7
	지역개발기금	211,136	0.7	420	0.0	1,178	0.1	575	0.1
	공영개발사업	1,116,422	3.9	-	0.0	-	0.0	-	0.0
사업외수입	소 계	1,656,106	5.8	10,823	0.2	65,614	4.7	31,442	3.3
	상수도사업	498,811	1.7	10,823	0.2	7,434	0.5	27,260	2.9
	하수도사업	592,194	2.1	-	0.0	58,180	4.2	4,181	0.4
	지역개발기금	9,827	0.0	-	0.0	-	0.0	1	0.0
	공영개발사업	555,274	1.9	-	0.0	-	0.0	-	0.0

(단위 : 백만원, %)

인천광역시		광주광역시		대전광역시		울산광역시		세종특별자치시	
징수액	구성비	징수액	구성비	징수액	구성비	징수액	구성비	징수액	구성비
2,440,061	100.0	612,583	100.0	543,421	100.0	528,658	100.0	185,208	100.0
962,053	39.4	261,030	42.6	235,552	43.3	250,481	47.4	36,246	19.6
299,397	12.3	131,385	21.4	143,708	26.4	156,797	29.7	21,768	11.8
8,125	0.3	8,149	1.3	7,779	1.4	10,638	2.0	645	0.3
60,217	2.5	24,123	3.9	30,334	5.6	35,845	6.8	6,002	3.2
89,743	3.7	48,831	8.0	42,982	7.9	40,262	7.6	4,866	2.6
22,189	0.9	5,844	1.0	19,571	3.6	22,834	4.3	1,420	0.8
96,358	3.9	34,163	5.6	31,681	5.8	34,876	6.6	441	0.2
22,765	0.9	10,275	1.7	11,361	2.1	12,342	2.3	8,394	4.5
662,656	27.2	129,645	21.2	91,844	16.9	93,684	17.7	14,478	7.8
447,327	18.3	6,916	1.1	13,019	2.4	8,805	1.7	363	0.2
58,271	2.4	27,085	4.4	4,412	0.8	12,891	2.4	1,152	0.6
19,946	0.8	17,558	2.9	6,782	1.2	7,244	1.4	1,429	0.8
92,955	3.8	68,130	11.1	58,331	10.7	57,740	10.9	10,521	5.7
44,157	1.8	9,956	1.6	9,300	1.7	7,004	1.3	1,013	0.5
1,478,008	60.6	351,553	57.4	307,869	56.7	278,177	52.6	148,962	80.4
330,229	13.5	143,317	23.4	92,388	17.0	40,054	7.6	44,988	24.3
109,308	4.5	82,561	13.5	35,064	6.5	13,422	2.5	21,593	11.7
241	0.0	160	0.0	676	0.1	3	0.0	1,667	0.9
41,111	1.7	-	0.0	896	0.2	423	0.1	-	0.0
35	0.0	14	0.0	17	0.0	-	0.0	-	0.0
55,994	2.3	78,537	12.8	29,016	5.3	8,429	1.6	19,062	10.3
1,861	0.1	79	0.0	1,826	0.3	2,903	0.5	-	0.0
10,066	0.4	3,771	0.6	2,633	0.5	1,664	0.3	864	0.5
220,921	9.1	60,756	9.9	57,324	10.5	26,632	5.0	23,395	12.6
7,465	0.3	6,635	1.1	7,919	1.5	-	0.0	-	0.0
153,621	6.3	10,930	1.8	24,937	4.6	13,449	2.5	21,562	11.6
15,572	0.6	15,387	2.5	11,106	2.0	6,822	1.3	1,271	0.7
24,391	1.0	17,176	2.8	5,099	0.9	1,564	0.3	103	0.1
19,872	0.8	10,628	1.7	8,263	1.5	4,797	0.9	459	0.2
1,147,779	47.0	208,236	34.0	215,481	39.7	238,123	45.0	103,974	56.1
1,050,201	43.0	168,885	27.6	183,551	33.8	203,577	38.5	78,853	42.6
228,040	9.3	100,761	16.4	104,929	19.3	106,885	20.2	17,711	9.6
188,172	7.7	67,709	11.1	72,407	13.3	96,373	18.2	6,534	3.5
2,155	0.1	415	0.1	6,215	1.1	319	0.1	119	0.1
631,834	25.9	-	0.0	-	0.0	-	0.0	54,489	29.4
97,578	4.0	39,351	6.4	31,930	5.9	34,546	6.5	25,121	13.6
65,052	2.7	18,148	3.0	8,395	1.5	3,534	0.7	3,027	1.6
4,207	0.2	21,202	3.5	14,008	2.6	30,930	5.9	131	0.1
1	0.0	1	0.0	9,527	1.8	82	0.0	1	0.0
28,318	1.2	-	0.0	-	0.0	-	0.0	21,962	11.9

항목별 \ 단체별		경기도		강원도		충청북도		충청남도	
		징수액	구성비	징수액	구성비	징수액	구성비	징수액	구성비
합 계		7,913,084	100.0	1,192,260	100.0	825,586	100.0	1,214,585	100.0
일 반 회 계		3,106,305	39.3	792,857	66.5	452,646	54.8	545,879	44.9
경상적수입	소 계	1,157,221	14.6	226,967	19.0	155,253	18.8	225,085	18.5
	재산임대수입	53,230	0.7	10,416	0.9	7,260	0.9	9,322	0.8
	사용료수입	275,560	3.5	47,834	4.0	32,935	4.0	47,412	3.9
	수수료수입	334,582	4.2	48,390	4.1	44,437	5.4	52,844	4.4
	사업수입	75,998	1.0	50,164	4.2	15,270	1.8	39,909	3.3
	징수교부금수입	301,699	3.8	30,115	2.5	26,253	3.2	43,081	3.5
	이자수입	116,152	1.5	40,048	3.4	29,098	3.5	32,517	2.7
임시적수입	소 계	1,949,084	24.6	565,890	47.5	297,393	36.0	320,794	26.4
	재산매각수입	670,341	8.5	76,938	6.5	51,237	6.2	30,180	2.5
	부담금	569,851	7.2	124,281	10.4	46,730	5.7	18,433	1.5
	과징금 및 과태료 등	95,639	1.2	9,170	0.8	8,614	1.0	17,449	1.4
	기타수입	460,468	5.8	344,018	28.9	183,695	22.3	231,731	19.1
	지난년도수입	152,785	1.9	11,483	1.0	7,117	0.9	23,001	1.9
특 별 회 계		4,806,779	60.7	399,403	33.5	372,940	45.2	668,706	55.1
특별회계(기타)		1,802,788	22.8	112,041	9.4	103,234	12.5	242,914	20.0
경상적수입	소 계	319,260	4.0	38,800	3.3	25,888	3.1	111,034	9.1
	재산임대수입	14,068	0.2	1,406	0.1	1,781	0.2	981	0.1
	사용료수입	14,322	0.2	16,779	1.4	9,774	1.2	13,619	1.1
	수수료수입	1,560	0.0	344	0.0	41	0.0	1,610	0.1
	사업수입	246,528	3.1	16,080	1.3	10,828	1.3	90,454	7.4
	징수교부금수입	1,834	0.0	-	0.0	267	0.0	22	0.0
	이자수입	40,948	0.5	4,191	0.4	3,197	0.4	4,348	0.4
임시적수입	소 계	1,483,528	18.7	73,241	6.1	77,346	9.4	131,880	10.9
	재산매각수입	231,133	2.9	5,146	0.4	19,593	2.4	13,063	1.1
	부담금	930,924	11.8	48,365	4.1	29,635	3.6	90,779	7.5
	과징금 및 과태료 등	76,569	1.0	5,763	0.5	8,523	1.0	6,695	0.6
	기타수입	69,799	0.9	8,248	0.7	5,017	0.6	14,278	1.2
	지난년도수입	175,103	2.2	5,719	0.5	14,578	1.8	7,065	0.6
특별회계(공기업)		3,003,991	38.0	287,362	24.1	269,706	32.7	425,792	35.1
사업수입	소 계	2,059,439	26.0	239,809	20.1	231,440	28.0	340,330	28.0
	상수도사업	1,063,718	13.4	153,563	12.9	153,463	18.6	182,879	15.1
	하수도사업	695,325	8.8	48,177	4.0	67,761	8.2	79,863	6.6
	지역개발기금	58,921	0.7	17,273	1.4	9,263	1.1	25,382	2.1
	공영개발사업	241,475	3.1	20,796	1.7	953	0.1	52,206	4.3
사업외수입	소 계	944,552	11.9	47,553	4.0	38,266	4.6	85,462	7.0
	상수도사업	189,264	2.4	23,056	1.9	12,173	1.5	34,006	2.8
	하수도사업	267,055	3.4	9,055	0.8	25,924	3.1	51,429	4.2
	지역개발기금	1	0.0	71	0.0	1	0.0	-	0.0
	공영개발사업	488,232	6.2	15,371	1.3	168	0.0	27	0.0

전라북도		전라남도		경상북도		경상남도		제주특별자치도	
징수액	구성비	징수액	구성비	징수액	구성비	징수액	구성비	징수액	구성비
912,923	100.0	1,093,353	100.0	1,656,555	100.0	1,711,258	100.0	382,549	22.4
467,583	51.2	612,113	56.0	801,351	48.4	803,029	46.9	194,019	11.3
196,091	21.5	223,587	20.4	286,697	17.3	363,569	21.2	114,222	6.7
5,142	0.6	9,189	0.8	13,374	0.8	11,905	0.7	94	0.0
53,951	5.9	64,325	5.9	66,566	4.0	95,734	5.6	35,539	2.1
49,975	5.5	47,247	4.3	56,783	3.4	81,395	4.8	43,402	2.5
27,956	3.1	23,880	2.2	33,326	2.0	37,108	2.2	24,925	1.5
28,157	3.1	28,278	2.6	56,546	3.4	82,371	4.8	1,051	0.1
30,910	3.4	50,668	4.6	60,102	3.6	55,056	3.2	9,211	0.5
271,492	29.7	388,526	35.5	514,654	31.1	439,460	25.7	79,797	4.7
43,763	4.8	31,405	2.9	18,668	1.1	68,981	4.0	-	0.0
25,227	2.8	55,092	5.0	66,102	4.0	56,487	3.3	6,721	0.4
14,569	1.6	15,595	1.4	20,840	1.3	28,067	1.6	5,895	0.3
177,186	19.4	276,180	25.3	398,649	24.1	265,472	15.5	46,960	2.7
10,747	1.2	10,254	0.9	10,395	0.6	20,453	1.2	20,221	1.2
445,340	48.8	481,240	44.0	855,204	51.6	908,229	53.1	188,530	11.0
109,244	12.0	201,798	18.5	394,019	23.8	355,871	20.8	42,644	2.5
54,415	6.0	102,621	9.4	117,669	7.1	229,726	13.4	28,696	1.7
885	0.1	3,695	0.3	972	0.1	2,607	0.2	4,139	0.2
13,062	1.4	41,992	3.8	25,454	1.5	19,786	1.2	14,427	0.8
49	0.0	329	0.0	11,462	0.7	1,500	0.1	6	0.0
36,826	4.0	53,159	4.9	68,340	4.1	196,339	11.5	8,155	0.5
15	0.0	84	0.0	1,633	0.1	66	0.0	-	0.0
3,578	0.4	3,362	0.3	9,808	0.6	9,428	0.6	1,969	0.1
54,829	6.0	99,177	9.1	276,350	16.7	126,145	7.4	13,948	0.8
3,483	0.4	20,773	1.9	56,352	3.4	32,923	1.9	3,720	0.2
28,179	3.1	38,045	3.5	53,719	3.2	45,949	2.7	2,083	0.1
7,985	0.9	6,690	0.6	7,420	0.4	12,324	0.7	3,297	0.2
7,283	0.8	24,990	2.3	148,865	9.0	17,538	1.0	1,405	0.1
7,899	0.9	8,679	0.8	9,994	0.6	17,411	1.0	3,443	0.2
336,096	36.8	279,442	25.6	461,185	27.8	552,358	32.3	145,886	8.5
297,156	32.5	254,293	23.3	410,152	24.8	492,536	28.8	116,962	6.8
176,891	19.4	114,843	10.5	256,811	15.5	256,522	15.0	68,652	4.0
94,668	10.4	75,253	6.9	116,647	7.0	159,168	9.3	48,074	2.8
12,262	1.3	28,710	2.6	36,694	2.2	10,999	0.6	236	0.0
13,335	1.5	35,487	3.2	-	0.0	65,847	3.8	-	0.0
38,940	4.3	25,149	2.3	51,033	3.1	59,822	3.5	28,924	1.7
11,023	1.2	5,934	0.5	25,198	1.5	36,322	2.1	18,162	1.1
27,491	3.0	18,671	1.7	25,834	1.6	23,135	1.4	10,761	0.6
3	0.0	135	0.0	1	0.0	1	0.0	1	0.0
423	0.0	409	0.0	-	0.0	364	0.0	-	0.0

7. 경상적 세외수입 징수실적

7-1. 항목별

구분 / 항목별	최종예산액 (A)	징수결정액 (B)	징수액 (C)	불납결손액 (D)	미수납액 (E=B-C-D)	징수율 (C/A)	징수율 (C/B)
합 계	8,442,489	8,952,094	8,850,896	474	100,724	104.8	98.9
일 반 회 계	5,584,491	5,784,018	5,717,413	36	66,569	102.4	98.8
1. 재 산 임 대 수 입	316,574	376,941	363,441	1	13,499	114.8	96.4
가. 국유재산임대료	8,242	10,614	9,638	-	976	116.9	90.8
나. 공유재산임대료	308,332	366,327	353,803	1	12,523	114.7	96.6
2. 사 용 료 수 입	1,338,224	1,437,367	1,402,090	21	35,256	104.8	97.5
가. 도 로	323,522	361,533	341,400	19	20,114	105.5	94.4
나. 하 천	35,894	40,926	38,616	1	2,309	107.6	94.4
다. 하 수 도	10,452	11,983	11,852	-	131	113.4	98.9
라. 상 수 도	11	25	25	-	-	227.3	100.0
마. 시 장	43,983	47,527	45,604	-	1,923	103.7	96.0
바. 도 축 장	20	18	18	-	-	90.0	100.0
사. 입 장 료	181,302	177,346	176,885	-	461	97.6	99.7
아. 기 타	743,040	798,009	787,690	1	10,318	106.0	98.7
3. 수 수 료 수 입	1,321,085	1,398,136	1,387,980	9	10,147	105.1	99.3
가. 증 지 수 입	288,344	294,139	293,725	-	414	101.9	99.9
나. 쓰레기처리봉투판매수입	644,209	681,058	678,630	-	2,428	105.3	99.6
다. 재활용품수거판매수입	33,703	35,473	34,162	-	1,311	101.4	96.3
라. 기 타	354,829	387,466	381,463	9	5,994	107.5	98.5
4. 사 업 수 입	904,537	590,162	583,934	5	6,223	64.6	98.9
가. 사업장생산수입	115,772	112,632	112,391	-	241	97.1	99.8
나. 주 차 요 금 수 입	34,121	36,748	36,525	-	223	107.0	99.4
다. 통 행 료 수 입	316	743	743	-	-	235.1	100.0
라. 청 산 금 수 입	442	1,376	452	5	919	102.3	32.8
마. 분 담 금 수 입	7	30	28	-	2	400.0	93.3
바. 매 각 사 업 수 입	325,935	9,196	9,195	-	1	2.8	100.0
사. 배 당 금 수 입	77,646	78,367	78,367	-	-	100.9	100.0
아. 의 료 사 업 수 입	192,791	192,995	192,666	-	329	99.9	99.8
자. 기 타 사 업 수 입	157,507	158,075	153,567	-	4,508	97.5	97.1
5. 징 수 교 부 금 수 입	1,196,221	1,371,439	1,370,939	-	500	114.6	100.0
가. 징수교부금수입	1,196,221	1,371,439	1,370,939	-	500	114.6	100.0
6. 이 자 수 입	507,850	609,973	609,029	-	944	119.9	99.8
가. 공 공 예 금 이 자	473,515	557,484	557,311	-	173	117.7	100.0
나. 민간융자금회수이자수입	3,580	2,836	2,594	-	242	72.5	91.5
다. 통화금융기관융자금회수이자수입	-	-	-	-	-	0.0	0.0
라. 공사공단융자금회수이자수입	-	-	-	-	-	0.0	0.0
마. 기 타 이 자 수 입	30,755	49,653	49,124	-	529	159.7	98.9

(단위 : 백만원, %)

구분 / 항목별	최종예산액 (A)	징수결정액 (B)	징수액 (C)	불납결손액 (D)	미수납액 (E=B-C-D)	징수율 (C/A)	징수율 (C/B)
특 별 회 계 (기 타)	2,857,998	3,168,076	3,133,483	438	34,155	109.6	98.9
1. 재 산 임 대 수 입	325,182	452,797	451,202	1	1,594	138.8	99.6
가. 국유재산임대료	-	5	5	-	-	0.0	100.0
나. 공유재산임대료	325,182	452,792	451,197	1	1,594	138.8	99.6
2. 사 용 료 수 입	1,014,843	1,007,210	991,181	24	16,005	97.7	98.4
가. 도 로	27	31	30	-	1	111.1	96.8
나. 하 천	3,782	7,195	6,982	2	211	184.6	97.0
다. 하 수 도	583,375	608,761	596,858	-	11,903	102.3	98.0
라. 상 수 도	85,959	94,977	91,897	22	3,058	106.9	96.8
마. 시 장	-	-	-	-	-	0.0	0.0
바. 도 축 장	-	-	-	-	-	0.0	0.0
사. 입 장 료	11,389	10,122	10,018	-	104	88.0	99.0
아. 기 타	330,311	286,124	285,396	-	728	86.4	99.7
3. 수 수 료 수 입	18,158	18,428	18,230	-	198	100.4	98.9
가. 증 지 수 입	2,134	1,823	1,821	-	2	85.3	99.9
나. 쓰레기처리봉투판매수입	8,000	8,615	8,613	-	2	107.7	100.0
다. 재활용품수거판매수입	1,255	1,288	1,099	-	189	87.6	85.3
라. 기 타	6,769	6,702	6,697	-	5	98.9	99.9
4. 사 업 수 입	1,374,101	1,528,212	1,514,496	117	13,599	110.2	99.1
가. 사업장생산수입	67,032	59,887	59,887	-	-	89.3	100.0
나. 주차요금수입	290,546	315,383	312,246	116	3,021	107.5	99.0
다. 통 행 료 수 입	48,065	52,227	51,546	-	681	107.2	98.7
라. 청 산 금 수 입	20,169	15,354	13,598	-	1,756	67.4	88.6
마. 분 담 금 수 입	14,870	18,971	18,779	-	192	126.3	99.0
바. 매 각 사 업 수 입	715,941	861,337	857,580	-	3,757	119.8	99.6
사. 배 당 금 수 입	1,912	1,709	1,709	-	-	89.4	100.0
아. 의 료 사 업 수 입	1,014	1,028	1,028	-	-	101.4	100.0
자. 기 타 사 업 수 입	214,552	202,316	198,123	1	4,192	92.3	97.9
5. 징 수 교 부 금 수 입	15,784	19,361	19,337	-	24	122.5	99.9
가. 징수교부금수입	15,784	19,361	19,337	-	24	122.5	99.9
6. 이 자 수 입	109,930	142,068	139,037	296	2,735	126.5	97.9
가. 공 공 예 금 이 자	91,811	126,104	126,098	-	6	137.3	100.0
나. 민간융자금회수이자수입	15,650	11,516	8,919	272	2,325	57.0	77.4
다. 통화금융기관융자금회수이자수입	5	2	2	-	-	40.0	100.0
라. 공사공단융자금회수이자수입	-	-	-	-	-	0.0	0.0
마. 기 타 이 자 수 입	2,464	4,446	4,018	24	404	163.1	90.4

7-2. 단체별

항목별 \ 구분	전체계	광역계	특별·광역시	도	기초계	시	군	구
합 계	8,850,900	3,268,706	2,814,019	454,687	5,582,194	2,744,111	890,287	1,947,796
일 반 회 계	5,717,413	1,366,469	963,510	402,959	4,350,944	1,998,907	632,280	1,719,757
1. 재 산 임 대 수 입	363,442	223,104	207,696	15,408	140,338	82,598	24,218	33,522
가. 국 유 재 산 임 대 료	9,639	176	36	140	9,463	5,629	1,539	2,295
나. 공 유 재 산 임 대 료	353,803	222,928	207,660	15,268	130,875	76,969	22,679	31,227
2. 사 용 료 수 입	1,402,089	419,339	327,414	91,925	982,750	502,275	153,649	326,826
가. 도 로	341,400	135,645	122,170	13,475	205,755	88,757	9,412	107,586
나. 하 천	38,616	23,348	9,404	13,944	15,268	6,866	2,527	5,875
다. 하 수 도	11,852	-	-	-	11,852	10	11,842	-
라. 상 수 도	25	3	-	3	22	15	7	-
마. 시 장	45,603	28,361	28,170	191	17,242	14,056	2,775	411
바. 도 축 장	18	-	-	-	18	-	18	-
사. 입 장 료	176,884	57,413	33,656	23,757	119,471	78,377	30,964	10,130
아. 기 타	787,691	174,569	134,014	40,555	613,122	314,194	96,104	202,824
3. 수 수 료 수 입	1,387,978	160,102	81,149	78,953	1,227,876	592,480	103,671	531,725
가. 증 지 수 입	293,724	69,081	27,669	41,412	224,643	110,612	22,618	91,413
나. 쓰레기처리봉투판매수입	678,629	11,586	2,218	9,368	667,043	301,842	42,556	322,645
다. 재활용품수거판매수입	34,162	1,121	133	988	33,041	24,959	4,764	3,318
라. 기 타	381,463	78,314	51,129	27,185	303,149	155,067	33,733	114,349
4. 사 업 수 입	583,935	261,232	220,825	40,407	322,703	162,190	133,264	27,249
가. 사 업 장 생 산 수 입	112,392	48,709	33,799	14,910	63,683	54,882	8,782	19
나. 주 차 요 금 수 입	36,525	22,075	21,913	162	14,450	10,290	330	3,830
다. 통 행 료 수 입	743	743	743	-	-	-	-	-
라. 청 산 금 수 입	453	23	6	17	430	15	9	406
마. 분 담 금 수 입	28	-	-	-	28	13	-	15
바. 매 각 사 업 수 입	9,195	14	14	-	9,181	2,508	6,673	-
사. 배 당 금 수 입	78,366	50,448	32,227	18,221	27,918	15,438	12,480	-
아. 의 료 사 업 수 입	192,666	36,701	34,819	1,882	155,965	52,449	87,682	15,834
자. 기 타 사 업 수 입	153,567	102,519	97,304	5,215	51,048	26,595	17,308	7,145
5. 징 수 교 부 금 수 입	1,370,938	94,444	29,204	65,240	1,276,494	464,807	85,965	725,722
가. 징 수 교 부 금 수 입	1,370,938	94,444	29,204	65,240	1,276,494	464,807	85,965	725,722
6. 이 자 수 입	609,031	208,248	97,222	111,026	400,783	194,557	131,513	74,713
가. 공 공 예 금 이 자	557,313	183,568	84,930	98,638	373,745	179,613	123,664	70,468
나. 민간융자금회수이자수입	2,594	2,086	370	1,716	508	300	193	15
다. 통화금융기관융자금회수이자수입	-	-	-	-	-	-	-	-
라. 공사공단융자금회수이자수입	-	-	-	-	-	-	-	-
마. 기 타 이 자 수 입	49,124	22,594	11,922	10,672	26,530	14,644	7,656	4,230

(단위 : 백만원)

항목별 \ 구분	전체계	광역계	특별·광역시	도	기초계	시	군	구
특 별 회 계 (기 타)	3,133,487	1,902,237	1,850,509	51,728	1,231,250	745,204	258,007	228,039
1. 재 산 임 대 수 입	451,202	422,273	417,704	4,569	28,929	22,681	3,378	2,870
가. 국 유 재 산 임 대 료	5	-	-	-	5	5	-	-
나. 공 유 재 산 임 대 료	451,197	422,273	417,704	4,569	28,924	22,676	3,378	2,870
2. 사 용 료 수 입	991,183	785,879	762,737	23,142	205,304	27,975	140,694	36,635
가. 도 로	30	-	-	-	30	-	30	-
나. 하 천	6,982	5,666	-	5,666	1,316	841	475	-
다. 하 수 도	596,859	574,096	574,096	-	22,763	5,067	17,696	-
라. 상 수 도	91,897	-	-	-	91,897	-	91,897	-
마. 시 장	-	-	-	-	-	-	-	-
바. 도 축 장	-	-	-	-	-	-	-	-
사. 입 장 료	10,019	3,307	268	3,039	6,712	3,745	2,967	-
아. 기 타	285,396	202,810	188,373	14,437	82,586	18,322	27,629	36,635
3. 수 수 료 수 입	18,233	1,855	203	1,652	16,378	13,670	1,582	1,126
가. 증 지 수 입	1,822	231	195	36	1,591	1,589	-	2
나. 쓰레기처리봉투판매수입	8,614	-	-	-	8,614	8,146	468	-
다. 재활용품수거판매수입	1,099	-	-	-	1,099	955	144	-
라. 기 타	6,698	1,624	8	1,616	5,074	2,980	970	1,124
4. 사 업 수 입	1,514,494	637,105	628,951	8,154	877,389	626,394	92,871	158,124
가. 사 업 장 생 산 수 입	59,886	19,813	19,813	-	40,073	29,739	10,334	-
나. 주 차 요 금 수 입	312,246	62,492	59,839	2,653	249,754	91,395	1,873	156,486
다. 통 행 료 수 입	51,546	51,546	51,546	-	-	-	-	-
라. 청 산 금 수 입	13,598	3,735	2,062	1,673	9,863	8,677	1,146	40
마. 분 담 금 수 입	18,778	11,368	11,368	-	7,410	-	7,410	-
바. 매 각 사 업 수 입	857,580	406,810	406,279	531	450,770	391,789	58,953	28
사. 배 당 금 수 입	1,709	-	-	-	1,709	1,200	509	-
아. 의 료 사 업 수 입	1,028	-	-	-	1,028	1,028	-	-
자. 기 타 사 업 수 입	198,123	81,341	78,044	3,297	116,782	102,566	12,646	1,570
5. 징 수 교 부 금 수 입	19,336	830	830	-	18,506	3,405	2,146	12,955
가. 징 수 교 부 금 수 입	19,336	830	830	-	18,506	3,405	2,146	12,955
6. 이 자 수 입	139,039	54,295	40,084	14,211	84,744	51,079	17,336	16,329
가. 공 공 예 금 이 자	126,099	46,935	33,572	13,363	79,164	48,588	15,190	15,386
나. 민간융자금회수이자수입	8,920	6,784	6,109	675	2,136	763	1,303	70
다. 통화금융기관융자금회수이자수입	2	-	-	-	2	-	2	-
라. 공사공단융자금회수이자수입	-	-	-	-	-	-	-	-
마. 기 타 이 자 수 입	4,018	576	403	173	3,442	1,728	841	873

8. 임시적 세외수입 징수실적

8-1. 항목별

(단위 : 백만원, %)

구분 / 항목별	최종예산액 (A)	징수결정액 (B)	징수액 (C)	불납결손액 (D)	미수납액 (E=B-C-D)	징수율 (C/A)	징수율 (C/B)
합 계	9,554,520	15,847,165	10,441,780	412,799	4,992,586	109.3	65.9
일 반 회 계	6,486,987	10,177,284	6,997,599	305,578	2,874,107	107.9	68.8
1. 재 산 매 각 수 입	2,252,223	1,679,909	1,636,536	-	43,373	72.7	97.4
가. 국유재산매각귀속수입금	-	27	27	-	-	0.0	100.0
나. 시·도유재산매각귀속수입금	9,611	16,306	15,594	-	712	162.3	95.6
다. 공유재산매각수입금	2,242,612	1,663,576	1,620,915	-	42,661	72.3	97.4
2. 부 담 금	1,249,631	1,329,485	1,216,684	124	112,677	97.4	91.5
가. 자치단체간부담금	479,147	472,162	471,156	-	1,006	98.3	99.8
나. 일 반 부 담 금	770,484	857,323	745,528	124	111,671	96.8	87.0
3. 과징금 및 과태료 등	315,681	768,481	400,094	3,174	365,213	126.7	52.1
가. 과징금 및 이행강제금	109,941	315,528	135,734	1,212	178,582	123.5	43.0
나. 변상금 및 위 약 금	48,795	65,804	46,323	1,043	18,438	94.9	70.4
다. 과 태 료	156,945	387,149	218,037	919	168,193	138.9	56.3
4. 기 타 수 입	2,295,379	3,359,597	3,257,725	484	101,388	141.9	97.0
가. 불 용 품 매 각 대	13,619	25,424	25,347	-	77	186.1	99.7
나. 체 납 처 분 수 입	246	146	121	-	25	49.2	82.9
다. 보 상 금 수 납 금	7,724	8,132	8,116	-	16	105.1	99.8
라. 시도비반환금수입	269,978	459,550	444,925	-	14,625	164.8	96.8
마. 기 부 금	30,737	29,143	29,143	-	-	94.8	100.0
바. 그 외 수 입	1,973,075	2,837,202	2,750,073	484	86,645	139.4	96.9
5. 지 난 년 도 수 입	374,073	3,039,812	486,560	301,796	2,251,456	130.1	16.0
특 별 회 계 (기 타)	3,067,533	5,669,881	3,444,181	107,221	2,118,479	112.3	60.7
1. 재 산 매 각 수 입	468,880	436,451	433,444	-	3,007	92.4	99.3
가. 국유재산매각귀속수입금	-	-	-	-	-	0.0	0.0
나. 시·도유재산매각귀속수입금	343	289	267	-	22	77.8	92.4
다. 공유재산매각수입금	468,537	436,162	433,177	-	2,985	92.5	99.3
2. 부 담 금	1,671,064	2,065,047	1,843,338	-	221,709	110.3	89.3
가. 자치단체간부담금	273,227	311,129	311,128	-	1	113.9	100.0
나. 일 반 부 담 금	1,397,837	1,753,918	1,532,210	-	221,708	109.6	87.4
3. 과징금 및 과태료 등	246,133	449,022	314,647	456	133,919	127.8	70.1
가. 과징금 및 이행강제금	12,772	23,660	17,346	-	6,314	135.8	73.3
나. 변상금 및 위약금	1,194	2,484	2,068	9	407	173.2	83.3
다. 과 태 료	232,167	422,878	295,233	447	127,198	127.2	69.8
4. 기 타 수 입	394,919	480,997	436,626	667	43,704	110.6	90.8
가. 불 용 품 매 각 대	2,322	4,196	4,196	-	-	180.7	100.0
나. 체 납 처 분 수 입	19	5	5	-	-	26.3	100.0
다. 보 상 금 수 납 금	5	1	1	-	-	20.0	100.0
라. 시도비반환금수입	22,069	26,292	26,199	-	93	118.7	99.6
마. 기 부 금	13,840	13,564	13,564	-	-	98.0	100.0
바. 그 외 수 입	356,664	436,939	392,661	667	43,611	110.1	89.9
5. 지 난 년 도 수 입	286,537	2,238,364	416,126	106,098	1,716,140	145.2	18.6

8-2. 단체별

(단위 : 백만원)

항목별 \ 단체별	전체계	광역계	특별·광역시	도	기초계	시	군	구
합 계	10,441,777	3,996,187	2,175,902	1,820,285	6,445,590	4,063,183	1,340,343	1,042,064
일 반 회 계	6,997,600	2,617,138	1,426,467	1,190,671	4,380,462	2,649,476	1,038,384	692,602
1. 재 산 매 각 수 입	1,636,537	581,578	505,337	76,241	1,054,959	813,047	111,652	130,260
가. 국유재산매각귀속수입금	28	-1	-1	-	29	19	11	-1
나. 시·도유재산매각귀속수입금	15,594	4,795	784	4,011	10,799	3,843	2,094	4,862
다. 공유재산매각수입금	1,620,915	576,784	504,554	72,230	1,044,131	809,185	109,547	125,399
2. 부 담 금	1,216,684	743,468	193,584	549,884	473,216	374,908	49,641	48,667
가. 자치단체간부담금	471,156	416,523	31,499	385,024	54,633	41,625	11,704	1,304
나. 일 반 부 담 금	745,528	326,945	162,085	164,860	418,583	333,283	37,937	47,363
3. 과징금 및 과태료 등	400,094	33,105	16,533	16,572	366,989	162,852	41,678	162,459
가. 과징금 및 이행강제금	135,735	5,750	1,962	3,788	129,985	53,427	13,874	62,684
나. 변상금 및 위 약 금	46,322	11,380	8,070	3,310	34,942	12,734	3,947	18,261
다. 과 태 료	218,037	15,975	6,501	9,474	202,062	96,691	23,857	81,514
4. 기 타 수 입	3,257,724	1,165,201	648,189	517,012	2,092,523	1,095,569	797,468	199,486
가. 불 용 품 매 각 대	25,347	6,939	1,233	5,706	18,408	7,889	5,948	4,571
나. 체 납 처 분 수 입	121	15	15	-	106	81	16	9
다. 보 상 금 수 납 금	8,116	12	-	12	8,104	7,519	382	203
라. 시도비반환금수입	444,925	444,925	230,309	214,616	-	-	-	-
마. 기 부 금	29,143	2,517	650	1,867	26,626	19,549	1,920	5,157
바. 그 외 수 입	2,750,072	710,793	415,982	294,811	2,039,279	1,060,531	789,202	189,546
5. 지 난 년 도 수 입	486,561	93,786	62,824	30,962	392,775	203,100	37,945	151,730
특 별 회 계 (기 타)	3,444,177	1,379,049	749,435	629,614	2,065,128	1,413,707	301,959	349,462
1. 재 산 매 각 수 입	433,442	32,322	27,985	4,337	401,120	301,132	80,716	19,272
가. 국유재산매각귀속수입금	-	-	-	-	-	-	-	-
나. 시·도유재산매각귀속수입금	266	-	-	-	266	113	124	29
다. 공유재산매각수입금	433,176	32,322	27,985	4,337	400,854	301,019	80,592	19,243
2. 부 담 금	1,843,337	996,393	535,172	461,221	846,944	747,960	64,273	34,711
가. 자치단체간부담금	311,128	282,504	50,554	231,950	28,624	26,241	2,021	362
나. 일 반 부 담 금	1,532,209	713,889	484,618	229,271	818,320	721,719	62,252	34,349
3. 과징금 및 과태료 등	314,648	20,221	15,448	4,773	294,427	126,912	4,955	162,560
가. 과징금 및 이행강제금	17,346	2,897	2,049	848	14,449	12,621	1,115	713
나. 변상금 및 위약금	2,068	1,275	1,086	189	793	467	46	280
다. 과 태 료	295,234	16,049	12,313	3,736	279,185	113,824	3,794	161,567
4. 기 타 수 입	436,625	112,922	89,583	23,339	323,703	136,463	138,702	48,538
가. 불 용 품 매 각 대	4,196	4,061	3,057	1,004	135	114	14	7
나. 체 납 처 분 수 입	5	-	-	-	5	-	-	5
다. 보 상 금 수 납 금	1	-	-	-	1	-	1	-
라. 시도비반환금수입	26,199	26,199	10,182	16,017	-	-	-	-
마. 기 부 금	13,563	231	-	231	13,332	11,646	-	1,686
바. 그 외 수 입	392,661	82,431	76,344	6,087	310,230	124,703	138,687	46,840
5. 지 난 년 도 수 입	416,125	217,191	81,247	135,944	198,934	101,240	13,313	84,381

9. 지난년도 징수실적

항목별 \ 구분		징수결정액 (A)	징수액 (B)	불납결손액 (C)	미수납액 (E=A-B-C)	징수율 (B/A)
합 계		5,753,346	1,280,230	512,137	5,652,901	22.3
일 반 회 계		3,039,813	486,561	301,796	2,251,456	16.0
경상적수입	소 계	138,799	47,839	12,757	78,203	34.5
	재산임대수입	34,043	12,355	4,265	17,423	36.3
	사용료수입	84,510	27,387	7,250	49,873	32.4
	수수료수입	9,465	6,228	681	2,556	65.8
	사업수입	9,093	1,409	395	7,289	15.5
	징수교부금수입	438	194	1	243	44.3
	이자수입	1,250	266	165	819	21.3
임시적수입	소 계	2,901,014	438,722	289,039	2,173,253	15.1
	재산매각수입	43,460	39,670	254	3,536	91.3
	부담금	193,916	50,891	25,478	117,547	26.2
	과징금 및 과태료 등	2,173,503	251,526	215,303	1,706,674	11.6
	기타수입	490,135	96,635	48,004	345,496	19.7

(단위 : 백만원, %)

항목별 \ 구분		징수결정액 (A)	징수액 (B)	불납결손액 (C)	미수납액 (E=A-B-C)	징수율 (B/A)
특별회계		2,713,533	793,669	210,341	3,401,445	29.2
특별회계(기타)		2,238,363	416,126	106,097	1,716,140	18.6
경상적수입	소계	71,271	38,583	1,853	30,835	54.1
	재산임대수입	4,174	1,768	190	2,216	42.4
	사용료수입	33,450	25,363	597	7,490	75.8
	수수료수입	102	73	-	29	71.6
	사업수입	23,030	10,446	463	12,121	45.4
	징수교부금수입	71	17	-	54	23.9
	이자수입	10,444	916	603	8,925	8.8
임시적수입	소계	2,167,092	377,543	104,244	1,685,305	17.4
	재산매각수입	1,396	1,180	20	196	84.5
	부담금	605,448	168,842	2,006	434,600	27.9
	과징금및과태료등	1,304,519	166,753	84,583	1,053,183	12.8
	기타수입	255,729	40,768	17,635	197,326	15.9
특별회계(공기업)		475,170	297,483	12,703	164,984	62.6
사업수입	소계	189,886	116,961	3,923	69,002	61.6
	상수도사업	105,123	82,535	2,389	20,199	78.5
	하수도사업	54,476	32,675	1,526	20,275	60.0
	지역개발기금	-	-	-	-	0.0
	공영개발사업	30,287	1,751	8	28,528	5.8
사업외수입	소계	285,284	180,522	8,780	95,982	63.3
	상수도사업	114,517	97,109	2,828	14,580	84.8
	하수도사업	102,690	50,751	5,849	46,090	49.4
	지역개발기금	1	1	-	-	100.0
	공영개발사업	68,076	32,661	103	35,312	48.0

10. 연도별 신장추세(2007~2016)

10-1. 항목별

구분 / 항목별		2007		2008		2009		2010	
		금액	전년대비	금액	전년대비	금액	전년대비	금액	전년대비
합 계		65,734,838	11.1	67,947,818	3.4	72,906,399	7.3	59,877,959	-17.9
일 반 회 계		34,243,922	14.5	36,939,533	7.9	40,851,023	10.6	30,520,401	-25.3
경상적수입	소 계	4,381,390	9.9	4,885,149	11.5	4,740,812	-3.0	4,231,322	-10.7
	재산임대수입	202,758	12.7	211,126	4.1	211,722	0.3	232,354	9.7
	사용료수입	732,425	4.5	826,817	12.9	890,165	7.7	951,107	6.8
	수수료수입	855,473	5.4	871,921	1.9	883,003	1.3	907,925	2.8
	사업수입	396,193	-17.5	397,604	0.4	649,590	63.4	495,234	-23.8
	징수교부금수입	996,393	9.6	1,090,325	9.4	1,022,143	-6.3	1,040,359	1.8
	이자수입	1,198,148	32.2	1,487,356	24.1	1,084,189	-27.1	604,343	-44.3
임시적수입	소 계	29,862,532	15.2	32,054,384	7.3	36,110,211	12.7	26,289,079	-27.2
	재산매각수입	1,099,846	13.7	1,035,154	-5.9	1,261,724	21.9	1,506,682	19.4
	잉여금수입	8,252,864	60.6	9,508,579	15.2	9,007,329	-5.3	7,830,307	-13.1
	이월금	16,481,912	3.7	17,212,289	4.4	20,251,858	17.7	16,052,688	-20.7
	전입금	1,066,521	12.4	977,144	-8.4	1,437,458	47.1	1,673,658	16.4
	예탁금 및 예수금	327,885	18.1	331,995	1.3	485,124	46.1	609,939	25.7
	융자금원금수입	35,747	-22.6	46,148	29.1	47,873	3.7	112,795	135.6
	부담금	1,203,743	13.5	1,290,041	7.2	1,752,403	35.8	1,524,468	-13.0
	과징금 및 과태료 등	-	0.0	-	0.0	-	0.0	-	0.0
	기타수입	1,103,299	3.9	1,425,708	29.2	1,563,183	9.6	3,670,939	134.8
	지난년도수입	290,715	-45.1	227,326	-21.8	303,259	33.4	375,134	23.7
특 별 회 계		31,490,916	7.6	31,008,285	-1.5	32,055,376	3.4	29,357,558	-8.4
	특별회계(기타)	17,125,970	6.1	17,416,852	1.7	17,696,870	1.6	15,940,415	-9.9
	특별회계(공기업)	14,364,946	9.5	13,591,433	-5.4	14,358,506	5.6	13,417,143	-6.6

(단위 : 백만원, %)

2011		2012		2013		2014		2015		2016	
금액	전년대비	금액	전년대비	금액	전년대비	금액	전년대비	금액	전년대비	금액	전년대비
58,330,065	-2.6	66,180,254	13.5	72,607,629	9.7	23,378,364	-67.8	26,563,012	13.6	28,689,571	8.0
28,234,980	-7.5	33,660,565	19.2	38,696,097	15.0	10,822,148	-72.0	11,512,758	6.4	12,715,011	10.4
4,398,497	4.0	4,711,974	7.1	5,035,811	6.9	4,936,636	-2.0	5,309,252	7.5	5,717,412	7.7
239,682	3.2	250,389	4.5	256,967	2.6	262,590	2.2	273,469	4.1	363,441	32.9
977,387	2.8	1,062,946	8.8	1,123,046	5.7	1,237,879	10.2	1,306,503	5.5	1,402,090	7.3
932,435	2.7	945,162	1.4	990,265	4.8	1,058,669	6.9	1,189,101	12.3	1,387,979	16.7
507,707	2.5	589,832	16.2	898,938	52.4	633,818	-29.5	574,784	-9.3	583,934	1.6
1,090,235	4.8	1,111,934	2.0	1,059,959	-4.7	1,119,703	5.6	1,329,998	18.8	1,370,939	3.1
651,051	7.7	751,711	15.5	706,636	-6.0	623,977	-11.7	635,397	1.8	609,029	-4.1
23,836,483	-9.3	28,948,591	21.4	33,660,286	16.3	5,885,512	-82.5	6,203,506	5.4	6,997,599	12.8
1,006,770	-3.1	1,821,464	80.9	1,748,905	-4.0	754,611	-56.9	1,411,346	87.0	1,636,537	16.0
5,819,862	-7.9	7,644,723	31.4	7,501,083	-1.9	-	0.0	-	0.0	-	0.0
12,391,148	-9.2	13,260,660	7.0	15,366,809	15.9	-	0.0	-	0.0	-	0.0
1,197,090	3.9	1,255,263	4.9	2,625,974	109.2	-	0.0	-	0.0	-	0.0
305,881	-21.6	486,700	59.1	570,013	17.1	-	0.0	-	0.0	-	0.0
62,263	8.3	66,870	7.4	88,182	31.9	-	0.0	-	0.0	-	0.0
941,768	-10.6	1,153,128	22.4	933,402	-19.1	1,090,381	16.8	1,346,024	23.4	1,216,684	-9.6
-	0.0	-	0.0	-	0.0	-	0.0	360,708	0.0	400,094	10.9
1,783,877	-22.0	2,936,240	64.6	4,502,186	53.3	3,727,682	-17.2	2,731,403	-26.7	3,257,724	19.3
327,824	-3.7	323,543	-1.3	323,732	0.1	312,838	-3.4	354,025	13.2	486,560	37.4
30,095,085	2.5	32,519,689	8.1	33,911,532	4.3	12,556,216	-63.0	15,050,254	19.9	15,974,560	6.1
16,845,229	5.7	18,006,735	6.9	19,186,844	6.6	5,116,395	-73.3	6,296,013	23.1	6,577,666	4.5
13,249,856	-1.2	14,512,954	9.5	14,724,688	1.5	7,439,821	-49.5	8,754,241	17.7	9,396,894	7.3

10-2. 단체별

구분 / 단체별	2007		2008		2009		2010	
	금액	전년대비	금액	전년대비	금액	전년대비	금액	전년대비
합 계	**65,734,838**	**11.1**	**67,947,819**	**3.4**	**72,906,399**	**7.3**	**59,877,959**	**-17.9**
특별광역시계	**22,821,548**	**10.4**	**24,155,425**	**5.8**	**26,110,266**	**8.1**	**22,491,742**	**-13.9**
서 울	10,256,986	14.1	10,907,023	6.3	11,923,213	9.3	9,865,270	-17.3
부 산	3,370,124	3.5	3,361,692	-0.3	3,328,811	-1.0	3,215,414	-3.4
대 구	1,925,311	1.2	2,180,739	13.3	2,397,034	9.9	2,113,413	-11.8
인 천	3,408,484	9.0	3,815,182	11.9	4,363,591	14.4	3,745,297	-14.2
광 주	1,112,915	-6.7	1,111,080	-0.2	1,355,185	22.0	1,156,589	-14.7
대 전	1,481,215	34.0	1,301,628	-12.1	1,307,981	0.5	1,223,299	-6.5
울 산	1,266,513	15.3	1,478,081	16.7	1,434,451	-3.0	1,172,460	-18.3
세 종	-	0.0	-	0.0	-	0.0	-	0.0
도 계	**42,913,290**	**11.5**	**43,792,394**	**2.0**	**46,796,133**	**6.9**	**37,386,217**	**-20.1**
경 기	15,565,703	16.2	16,324,809	4.9	17,067,931	4.6	13,532,893	-20.7
강 원	4,382,796	54.0	3,301,760	-24.7	3,196,629	-3.2	2,429,349	-24.0
충 북	2,364,973	8.9	2,472,459	4.5	2,593,633	4.9	2,005,750	-22.7
충 남	3,521,636	-5.0	3,482,881	-1.1	3,661,241	5.1	3,006,594	-17.9
전 북	2,502,315	-12.1	2,781,860	11.2	3,295,623	18.5	2,684,944	-18.5
전 남	4,023,222	-0.4	4,391,659	9.2	4,797,257	9.2	3,934,354	-18.0
경 북	4,328,528	11.3	4,584,859	5.9	5,332,406	16.3	4,660,236	-12.6
경 남	5,345,021	11.5	5,461,410	2.2	5,874,741	7.6	4,382,004	-25.4
제 주	879,096	8.4	990,697	12.7	976,672	-1.4	750,093	-23.2

(단위 : 백만원, %)

2011		2012		2013		2014		2015		2016	
금액	전년대비	금액	전년대비	금액	전년대비	금액	전년대비	금액	전년대비	금액	전년대비
58,330,065	-2.6	66,180,254	13.5	72,607,629	9.7	23,378,364	-67.8	26,563,012	13.6	28,689,575	8.0
21,279,175	-5.4	24,182,194	13.6	26,827,516	10.9	10,119,060	-62.3	10,710,091	5.8	11,787,422	10.1
9,118,935	-7.6	9,862,858	8.2	11,603,769	17.7	4,623,088	-60.2	4,442,685	-3.9	5,151,558	16.0
3,112,757	-3.2	3,422,499	10.0	3,608,063	5.4	1,371,434	-74.9	1,295,823	-5.5	1,387,107	7.0
1,970,892	-6.7	2,339,688	18.7	2,544,425	8.8	904,226	-42.0	852,310	-5.7	938,835	10.2
3,217,166	-14.1	4,063,663	26.3	4,186,908	3.0	1,474,971	-88.0	2,394,823	62.4	2,440,056	1.9
1,290,264	11.6	1,383,174	7.2	1,371,156	-0.9	500,479	-62.0	476,674	-4.8	612,581	28.5
1,313,265	7.4	1,493,246	13.7	1,616,461	8.3	520,657	-66.5	485,011	-6.8	543,422	12.0
1,255,896	7.1	1,496,842	19.2	1,625,115	8.6	541,190	-88.7	594,679	9.9	528,657	-11.1
-	0.0	120,224	0.0	271,619	125.9	183,015	-32.6	168,086	-8.2	185,206	10.2
37,050,890	-0.9	41,998,060	13.4	45,780,113	9.0	13,259,304	-71.0	15,852,921	19.6	16,902,153	6.6
13,342,294	-1.4	15,730,107	17.9	15,122,331	-3.9	5,338,835	-64.7	7,285,519	36.5	7,913,082	8.6
2,495,683	2.7	2,579,745	3.4	3,061,124	18.7	900,336	-70.6	994,240	10.4	1,192,260	19.9
1,972,477	-1.7	2,344,340	18.9	2,693,009	14.9	707,412	-73.7	694,952	-1.8	825,587	18.8
3,191,971	6.6	3,616,995	13.3	3,835,365	6.0	1,043,237	-72.8	1,143,581	9.6	1,214,585	6.2
2,786,667	3.8	2,840,375	1.9	3,111,573	9.6	944,939	-69.6	863,861	-8.6	912,922	5.7
3,613,103	-8.2	4,096,527	13.4	4,654,686	13.6	971,634	-79.1	1,049,070	8.0	1,093,352	4.2
4,385,755	-5.9	4,879,323	11.3	5,956,340	22.1	1,469,131	-75.3	1,859,619	26.6	1,656,557	-10.9
4,438,687	1.3	4,941,466	11.3	6,147,869	24.4	1,563,032	-74.6	1,635,677	4.6	1,711,257	4.6
824,253	9.9	969,182	17.6	1,197,816	23.6	320,748	-73.2	326,402	1.8	382,551	17.2

제3장

자치단체별 징수실적

목 차

1. 결산규모 ····· 70

2. 전년대비 징수현황 ····· 86

3. 단체별·항목별 징수실적 ····· 103

4. 특별회계 사업별 징수실적 ····· 178

5. 경상적 세외수입 징수실적 ····· 212

6. 임시적 세외수입 징수실적 ····· 322

7. 지난년도 징수실적 ····· 380

1. 결산규모

구분 / 단체별	결산총계(A)					결산순계	
	계	일반회계	특별회계			계	일반회계
			소계	기타	공기업		
합 계	**28,689,566**	**12,715,009**	**15,974,557**	**6,577,662**	**9,396,895**	**26,050,033**	**10,480,975**
서 울 계	**5,151,559**	**2,215,627**	**2,935,932**	**2,223,619**	**712,313**	**4,594,397**	**1,702,975**
서울특별시	3,520,710	892,007	2,628,703	1,916,390	712,313	3,329,460	744,904
구 계	**1,630,849**	**1,323,620**	**307,229**	**307,229**	**-**	**1,264,937**	**958,071**
종로구	70,320	55,894	14,426	14,426	-	70,167	55,894
중구	93,914	73,787	20,127	20,127	-	67,962	47,835
용산구	57,126	46,979	10,147	10,147	-	57,126	46,979
성동구	63,959	51,885	12,074	12,074	-	51,824	39,750
광진구	48,028	41,181	6,847	6,847	-	36,714	29,867
동대문구	48,727	40,989	7,738	7,738	-	36,610	28,872
중랑구	47,000	38,720	8,280	8,280	-	36,736	28,456
성북구	57,810	51,725	6,085	6,085	-	45,804	39,719
강북구	39,672	34,115	5,557	5,557	-	31,664	26,107
도봉구	34,101	29,061	5,040	5,040	-	25,604	20,564
노원구	54,640	47,461	7,179	7,179	-	54,640	47,461
은평구	57,531	50,816	6,715	6,715	-	57,531	50,816
서대문구	54,777	46,661	8,116	8,116	-	43,571	35,664
마포구	85,356	61,700	23,656	23,656	-	67,516	43,860
양천구	74,949	57,984	16,965	16,965	-	55,364	38,399
강서구	63,599	52,451	11,148	11,148	-	41,934	30,786
구로구	52,531	45,112	7,419	7,419	-	38,551	31,132
금천구	36,620	30,139	6,481	6,481	-	25,615	19,134
영등포구	76,502	59,598	16,904	16,904	-	51,664	34,760
동작구	61,548	53,110	8,438	8,438	-	49,558	41,120
관악구	49,719	39,581	10,138	10,138	-	37,224	27,087
서초구	89,933	71,153	18,780	18,780	-	56,769	37,989
강남구	162,630	120,913	41,717	41,717	-	103,882	62,165
송파구	92,288	75,996	16,292	16,292	-	63,338	47,046
강동구	57,569	46,609	10,960	10,960	-	57,569	46,609
부 산 계	**1,387,105**	**551,579**	**835,526**	**248,463**	**587,063**	**1,272,969**	**448,653**
부산광역시	994,341	247,518	746,823	159,760	587,063	960,666	218,585
구 계	**357,765**	**278,342**	**79,423**	**79,423**	**-**	**282,890**	**208,383**
중구	13,122	6,868	6,254	6,254	-	11,148	4,894
서구	14,797	11,052	3,745	3,745	-	13,040	9,448
동구	17,360	11,507	5,853	5,853	-	15,109	9,256
영도구	10,975	8,931	2,044	2,044	-	9,527	7,582

(단위 : 백만원)

(B=A-C)			중복계산(C)				
특별회계			계	일반회계	특별회계		
소계	기타	공기업			소계	기타	공기업
15,569,058	6,191,276	9,377,782	2,639,533	2,234,034	405,499	386,386	19,113
2,891,422	2,179,109	712,313	557,162	512,652	44,510	44,510	-
2,584,556	1,872,243	712,313	191,250	147,103	44,147	44,147	-
306,866	306,866	-	365,912	365,549	363	363	-
14,273	14,273	-	153	-	153	153	-
20,127	20,127	-	25,952	25,952	-	-	-
10,147	10,147	-	-	-	-	-	-
12,074	12,074	-	12,135	12,135	-	-	-
6,847	6,847	-	11,314	11,314	-	-	-
7,738	7,738	-	12,117	12,117	-	-	-
8,280	8,280	-	10,264	10,264	-	-	-
6,085	6,085	-	12,006	12,006	-	-	-
5,557	5,557	-	8,008	8,008	-	-	-
5,040	5,040	-	8,497	8,497	-	-	-
7,179	7,179	-	-	-	-	-	-
6,715	6,715	-	-	-	-	-	-
7,907	7,907	-	11,206	10,997	209	209	-
23,656	23,656	-	17,840	17,840	-	-	-
16,965	16,965	-	19,585	19,585	-	-	-
11,148	11,148	-	21,665	21,665	-	-	-
7,419	7,419	-	13,980	13,980	-	-	-
6,481	6,481	-	11,005	11,005	-	-	-
16,904	16,904	-	24,838	24,838	-	-	-
8,438	8,438	-	11,990	11,990	-	-	-
10,137	10,137	-	12,495	12,494	1	1	-
18,780	18,780	-	33,164	33,164	-	-	-
41,717	41,717	-	58,748	58,748	-	-	-
16,292	16,292	-	28,950	28,950	-	-	-
10,960	10,960	-	-	-	-	-	-
824,316	237,253	587,063	114,136	102,926	11,210	11,210	-
742,081	155,018	587,063	33,675	28,933	4,742	4,742	-
74,507	74,507	-	74,875	69,959	4,916	4,916	-
6,254	6,254	-	1,974	1,974	-	-	-
3,592	3,592	-	1,757	1,604	153	153	-
5,853	5,853	-	2,251	2,251	-	-	-
1,945	1,945	-	1,448	1,349	99	99	-

구분 / 단체별	결산총계(A)					결산순계	
	계	일반회계	특별회계			계	일반회계
			소계	기타	공기업		
부 산 진 구	34,836	26,229	8,607	8,607	-	27,131	19,529
동 래 구	25,581	21,457	4,124	4,124	-	20,736	17,057
남 구	30,952	23,589	7,363	7,363	-	23,170	16,097
북 구	24,564	18,871	5,693	5,693	-	20,437	15,001
해 운 대 구	44,130	34,221	9,909	9,909	-	33,235	24,767
사 하 구	26,908	20,731	6,177	6,177	-	21,778	15,867
금 정 구	24,666	19,994	4,672	4,672	-	19,780	15,390
강 서 구	29,595	28,053	1,542	1,542	-	19,656	18,114
연 제 구	22,256	17,341	4,915	4,915	-	17,725	13,221
수 영 구	16,334	12,578	3,756	3,756	-	13,060	9,571
사 상 구	21,689	16,920	4,769	4,769	-	17,358	12,589
군 계	**34,999**	**25,719**	**9,280**	**9,280**	**-**	**29,413**	**21,685**
기 장 군	34,999	25,719	9,280	9,280	-	29,413	21,685
대 구 계	**938,834**	**426,667**	**512,167**	**90,056**	**422,111**	**839,845**	**337,548**
대 구 광 역 시	676,377	187,780	488,597	66,486	422,111	639,498	159,925
구 계	**214,727**	**191,468**	**23,259**	**23,259**	**-**	**159,845**	**137,432**
중 구	22,756	22,662	94	94	-	17,055	16,961
동 구	34,026	28,174	5,852	5,852	-	25,604	20,409
서 구	18,632	18,483	149	149	-	15,331	15,182
남 구	14,196	11,836	2,360	2,360	-	11,625	9,454
북 구	36,472	30,079	6,393	6,393	-	27,078	20,685
수 성 구	47,845	43,956	3,889	3,889	-	34,869	30,980
달 서 구	40,800	36,278	4,522	4,522	-	28,283	23,761
군 계	**47,730**	**47,419**	**311**	**311**	**-**	**40,502**	**40,191**
달 성 군	47,730	47,419	311	311	-	40,502	40,191
인 천 계	**2,440,059**	**962,053**	**1,478,006**	**330,228**	**1,147,778**	**2,308,699**	**838,647**
인 천 광 역 시	2,021,291	649,995	1,371,296	223,518	1,147,778	1,989,238	620,508
구 계	**367,805**	**284,217**	**83,588**	**83,588**	**-**	**271,326**	**193,126**
중 구	30,017	25,559	4,458	4,458	-	22,106	17,825
동 구	8,343	7,864	479	479	-	6,600	6,121
남 구	39,058	29,722	9,336	9,336	-	24,540	19,649
연 수 구	55,916	32,804	23,112	23,112	-	42,373	19,261
남 동 구	63,101	49,205	13,896	13,896	-	44,479	31,264
부 평 구	53,213	45,294	7,919	7,919	-	40,257	32,361
계 양 구	53,339	34,308	19,031	19,031	-	44,018	25,049
서 구	64,818	59,461	5,357	5,357	-	46,953	41,596

(단위 : 백만원)

(B=A-C)			중복계산(C)				
특별회계			계	일반회계	특별회계		
소계	기타	공기업			소계	기타	공기업
7,602	7,602	-	7,705	6,700	1,005	1,005	-
3,679	3,679	-	4,845	4,400	445	445	-
7,073	7,073	-	7,782	7,492	290	290	-
5,436	5,436	-	4,127	3,870	257	257	-
8,468	8,468	-	10,895	9,454	1,441	1,441	-
5,911	5,911	-	5,130	4,864	266	266	-
4,390	4,390	-	4,886	4,604	282	282	-
1,542	1,542	-	9,939	9,939	-	-	-
4,504	4,504	-	4,531	4,120	411	411	-
3,489	3,489	-	3,274	3,007	267	267	-
4,769	4,769	-	4,331	4,331	-	-	-
7,728	**7,728**	**-**	**5,586**	**4,034**	**1,552**	**1,552**	**-**
7,728	7,728	-	5,586	4,034	1,552	1,552	-
502,297	**80,186**	**422,111**	**98,989**	**89,119**	**9,870**	**9,870**	**-**
479,573	57,462	422,111	36,879	27,855	9,024	9,024	-
22,413	**22,413**	**-**	**54,882**	**54,036**	**846**	**846**	**-**
94	94	-	5,701	5,701	-	-	-
5,195	5,195	-	8,422	7,765	657	657	-
149	149	-	3,301	3,301	-	-	-
2,171	2,171	-	2,571	2,382	189	189	-
6,393	6,393	-	9,394	9,394	-	-	-
3,889	3,889	-	12,976	12,976	-	-	-
4,522	4,522	-	12,517	12,517	-	-	-
311	**311**	**-**	**7,228**	**7,228**	**-**	**-**	**-**
311	311	-	7,228	7,228	-	-	-
1,470,052	**323,049**	**1,147,003**	**131,360**	**123,406**	**7,954**	**7,179**	**775**
1,368,730	221,727	1,147,003	32,053	29,487	2,566	1,791	775
78,200	**78,200**	**-**	**96,479**	**91,091**	**5,388**	**5,388**	**-**
4,281	4,281	-	7,911	7,734	177	177	-
479	479	-	1,743	1,743	-	-	-
4,891	4,891	-	14,518	10,073	4,445	4,445	-
23,112	23,112	-	13,543	13,543	-	-	-
13,215	13,215	-	18,622	17,941	681	681	-
7,896	7,896	-	12,956	12,933	23	23	-
18,969	18,969	-	9,321	9,259	62	62	-
5,357	5,357	-	17,865	17,865	-	-	-

구분 / 단체별	결산총계(A)					결산순계	
	계	일반회계	특별회계			계	일반회계
			소계	기타	공기업		
군 계	**50,963**	**27,841**	**23,122**	**23,122**	**-**	**48,135**	**25,013**
강화군	15,856	15,585	271	271	-	13,788	13,517
옹진군	35,107	12,256	22,851	22,851	-	34,347	11,496
광주계	**612,581**	**261,028**	**351,553**	**143,318**	**208,235**	**554,777**	**204,525**
광주광역시	444,349	132,801	311,548	103,313	208,235	418,751	108,447
구 계	**168,232**	**128,227**	**40,005**	**40,005**	**-**	**136,026**	**96,078**
동구	32,812	11,970	20,842	20,842	-	29,771	8,929
서구	37,767	29,663	8,104	8,104	-	28,838	20,734
남구	18,344	15,849	2,495	2,495	-	15,010	12,555
북구	35,636	31,722	3,914	3,914	-	28,353	24,439
광산구	43,673	39,023	4,650	4,650	-	34,054	29,421
대전계	**543,422**	**235,553**	**307,869**	**92,388**	**215,481**	**492,424**	**187,000**
대전광역시	399,002	115,926	283,076	67,595	215,481	379,135	96,677
구 계	**144,420**	**119,627**	**24,793**	**24,793**	**-**	**113,289**	**90,323**
동구	24,232	18,025	6,207	6,207	-	21,186	14,979
중구	19,507	15,780	3,727	3,727	-	16,004	12,792
서구	46,138	37,254	8,884	8,884	-	35,246	27,551
유성구	34,375	30,185	4,190	4,190	-	24,807	20,617
대덕구	20,168	18,383	1,785	1,785	-	16,046	14,384
울산계	**528,658**	**250,481**	**278,177**	**40,055**	**238,122**	**474,911**	**206,675**
울산광역시	383,722	127,708	256,014	17,892	238,122	365,561	116,585
구 계	**106,063**	**86,855**	**19,208**	**19,208**	**-**	**76,214**	**59,847**
중구	24,219	17,034	7,185	7,185	-	19,092	12,640
남구	42,151	34,456	7,695	7,695	-	30,032	23,860
동구	14,181	12,411	1,770	1,770	-	11,017	9,514
북구	25,512	22,954	2,558	2,558	-	16,073	13,833
군 계	**38,873**	**35,918**	**2,955**	**2,955**	**-**	**33,136**	**30,243**
울주군	38,873	35,918	2,955	2,955	-	33,136	30,243
세종특별자치시	**185,206**	**36,244**	**148,962**	**44,990**	**103,972**	**184,675**	**35,713**
경기계	**7,913,081**	**3,106,305**	**4,806,776**	**1,802,783**	**3,003,993**	**7,167,957**	**2,480,157**
경기도	1,209,198	593,094	616,104	392,258	223,846	800,659	265,721
시 계	**6,566,990**	**2,437,127**	**4,129,863**	**1,409,381**	**2,720,482**	**6,237,103**	**2,145,050**
수원시	411,384	149,614	261,770	68,210	193,560	394,467	132,762
성남시	450,288	150,165	300,123	190,906	109,217	425,955	126,994
의정부시	146,716	53,071	93,645	12,065	81,580	140,537	46,892
안양시	267,624	99,814	167,810	13,155	154,655	257,278	92,425

(단위 : 백만원)

(B=A-C)			중복계산(C)				
특별회계			계	일반회계	특별회계		
소계	기타	공기업			소계	기타	공기업
23,122	**23,122**	**-**	**2,828**	**2,828**	**-**	**-**	**-**
271	271	-	2,068	2,068	-	-	-
22,851	22,851	-	760	760	-	-	-
350,252	**142,017**	**208,235**	**57,804**	**56,503**	**1,301**	**1,301**	**-**
310,304	102,069	208,235	25,598	24,354	1,244	1,244	-
39,948	**39,948**	**-**	**32,206**	**32,149**	**57**	**57**	**-**
20,842	20,842	-	3,041	3,041	-	-	-
8,104	8,104	-	8,929	8,929	-	-	-
2,455	2,455	-	3,334	3,294	40	40	-
3,914	3,914	-	7,283	7,283	-	-	-
4,633	4,633	-	9,619	9,602	17	17	-
305,424	**89,943**	**215,481**	**50,998**	**48,553**	**2,445**	**2,445**	**-**
282,458	66,977	215,481	19,867	19,249	618	618	-
22,966	**22,966**	**-**	**31,131**	**29,304**	**1,827**	**1,827**	**-**
6,207	6,207	-	3,046	3,046	-	-	-
3,212	3,212	-	3,503	2,988	515	515	-
7,695	7,695	-	10,892	9,703	1,189	1,189	-
4,190	4,190	-	9,568	9,568	-	-	-
1,662	1,662	-	4,122	3,999	123	123	-
268,236	**37,152**	**231,084**	**53,747**	**43,806**	**9,941**	**2,903**	**7,038**
248,976	17,892	231,084	18,161	11,123	7,038	-	7,038
16,367	**16,367**	**-**	**29,849**	**27,008**	**2,841**	**2,841**	**-**
6,452	6,452	-	5,127	4,394	733	733	-
6,172	6,172	-	12,119	10,596	1,523	1,523	-
1,503	1,503	-	3,164	2,897	267	267	-
2,240	2,240	-	9,439	9,121	318	318	-
2,893	**2,893**	**-**	**5,737**	**5,675**	**62**	**62**	**-**
2,893	2,893	-	5,737	5,675	62	62	-
148,962	**44,990**	**103,972**	**531**	**531**	**-**	**-**	**-**
4,687,800	**1,693,704**	**2,994,096**	**745,124**	**626,148**	**118,976**	**109,079**	**9,897**
534,938	311,092	223,846	408,539	327,373	81,166	81,166	-
4,092,053	**1,381,468**	**2,710,585**	**329,887**	**292,077**	**37,810**	**27,913**	**9,897**
261,705	68,145	193,560	16,917	16,852	65	65	-
298,961	190,855	108,106	24,333	23,171	1,162	51	1,111
93,645	12,065	81,580	6,179	6,179	-	-	-
164,853	13,073	151,780	10,346	7,389	2,957	82	2,875

구분 / 단체별	결산총계(A)					결산순계	
	계	일반회계	특별회계			계	일반회계
			소계	기타	공기업		
부천시	361,688	78,561	283,127	136,833	146,294	348,005	68,530
광명시	98,840	45,203	53,637	9,656	43,981	88,342	34,705
평택시	333,756	86,232	247,524	125,744	121,780	316,222	68,767
동두천시	52,977	14,649	38,328	8,599	29,729	51,895	13,567
안산시	715,934	555,480	160,454	19,146	141,308	706,374	545,944
고양시	330,344	165,863	164,481	32,391	132,090	310,709	146,229
과천시	38,271	27,404	10,867	2,554	8,313	28,122	17,255
구리시	74,282	31,734	42,548	10,748	31,800	65,276	25,234
남양주시	231,087	100,738	130,349	34,552	95,797	221,207	90,940
오산시	74,401	26,273	48,128	6,540	41,588	70,273	22,145
시흥시	640,153	49,735	590,418	20,906	569,512	630,832	40,414
군포시	132,403	24,262	108,141	66,407	41,734	129,233	21,092
의왕시	52,651	25,331	27,320	2,477	24,843	48,388	21,078
하남시	102,889	43,577	59,312	38,348	20,964	91,138	31,826
용인시	340,554	147,316	193,238	19,426	173,812	318,639	125,944
파주시	153,991	54,185	99,806	44,759	55,047	143,094	43,288
이천시	103,117	43,511	59,606	12,170	47,436	90,129	30,643
안성시	115,378	32,710	82,668	3,326	79,342	111,746	29,078
김포시	592,635	79,118	513,517	440,681	72,836	580,315	66,798
여주시	67,088	21,611	45,477	29,057	16,420	63,072	17,595
화성시	323,289	162,036	161,253	41,559	119,694	277,174	136,632
광주시	163,896	63,430	100,466	4,967	95,499	151,221	51,050
양주시	108,308	53,601	54,707	12,772	41,935	97,639	48,545
포천시	83,046	51,903	31,143	1,427	29,716	79,821	48,678
군계	**136,893**	**76,084**	**60,809**	**1,144**	**59,665**	**130,195**	**69,386**
연천군	48,848	21,428	27,420	534	26,886	44,618	17,198
가평군	41,591	28,105	13,486	252	13,234	39,123	25,637
양평군	46,454	26,551	19,903	358	19,545	46,454	26,551
강원계	**1,192,258**	**792,856**	**399,402**	**112,039**	**287,363**	**1,059,424**	**683,995**
강원도	200,339	145,535	54,804	37,460	17,344	102,193	71,015
시계	**633,858**	**389,476**	**244,382**	**31,579**	**212,803**	**608,762**	**364,410**
춘천시	88,397	48,903	39,494	4,886	34,608	83,321	43,827
원주시	206,893	116,127	90,766	8,793	81,973	195,335	104,569
강릉시	81,617	33,843	47,774	2,999	44,775	78,160	30,386
동해시	37,633	20,321	17,312	2,477	14,835	36,515	19,233
태백시	107,697	98,705	8,992	3,453	5,539	107,123	98,131

(단위 : 백만원)

(B=A-C)			중복계산(C)				
특별회계			계	일반회계	특별회계		
소계	기타	공기업			소계	기타	공기업
279,475	136,592	142,883	13,683	10,031	3,652	241	3,411
53,637	9,656	43,981	10,498	10,498	-	-	-
247,455	125,675	121,780	17,534	17,465	69	69	-
38,328	8,599	29,729	1,082	1,082	-	-	-
160,430	19,122	141,308	9,560	9,536	24	24	-
164,480	32,390	132,090	19,635	19,634	1	1	-
10,867	2,554	8,313	10,149	10,149	-	-	-
40,042	10,742	29,300	9,006	6,500	2,506	6	2,500
130,267	34,470	95,797	9,880	9,798	82	82	-
48,128	6,540	41,588	4,128	4,128	-	-	-
590,418	20,906	569,512	9,321	9,321	-	-	-
108,141	66,407	41,734	3,170	3,170	-	-	-
27,310	2,467	24,843	4,263	4,253	10	10	-
59,312	38,348	20,964	11,751	11,751	-	-	-
192,695	18,883	173,812	21,915	21,372	543	543	-
99,806	44,759	55,047	10,897	10,897	-	-	-
59,486	12,050	47,436	12,988	12,868	120	120	-
82,668	3,326	79,342	3,632	3,632	-	-	-
513,517	440,681	72,836	12,320	12,320	-	-	-
45,477	29,057	16,420	4,016	4,016	-	-	-
140,542	20,848	119,694	46,115	25,404	20,711	20,711	-
100,171	4,672	95,499	12,675	12,380	295	295	-
49,094	7,159	41,935	10,669	5,056	5,613	5,613	-
31,143	1,427	29,716	3,225	3,225	-	-	-
60,809	1,144	59,665	6,698	6,698	-	-	-
27,420	534	26,886	4,230	4,230	-	-	-
13,486	252	13,234	2,468	2,468	-	-	-
19,903	358	19,545	-	-	-	-	-
375,429	88,096	287,333	132,834	108,861	23,973	23,943	30
31,178	13,834	17,344	98,146	74,520	23,626	23,626	-
244,352	31,579	212,773	25,096	25,066	30	-	30
39,494	4,886	34,608	5,076	5,076	-	-	-
90,766	8,793	81,973	11,558	11,558	-	-	-
47,774	2,999	44,775	3,457	3,457	-	-	-
17,282	2,477	14,805	1,118	1,088	30	-	30
8,992	3,453	5,539	574	574	-	-	-

구분 / 단체별	결산총계(A)					결산순계	
	계	일반회계	특별회계			계	일반회계
			소계	기타	공기업		
속 초 시	47,168	17,850	29,318	6,153	23,165	45,259	15,941
삼 척 시	64,453	53,727	10,726	2,818	7,908	63,049	52,323
군 계	**358,061**	**257,845**	**100,216**	**43,000**	**57,216**	**348,469**	**248,570**
홍 천 군	34,646	22,161	12,485	4,384	8,101	32,686	20,201
횡 성 군	32,932	17,846	15,086	15,086	-	31,457	16,688
영 월 군	52,206	44,223	7,983	4,028	3,955	51,454	43,471
평 창 군	38,569	24,669	13,900	2,501	11,399	36,505	22,605
정 선 군	68,704	58,919	9,785	2,657	7,128	67,569	57,784
철 원 군	22,381	15,022	7,359	174	7,185	21,834	14,475
화 천 군	15,205	12,288	2,917	2,917	-	14,660	11,743
양 구 군	17,771	11,908	5,863	5,863	-	17,591	11,728
인 제 군	27,286	14,474	12,812	2,904	9,908	26,908	14,096
고 성 군	23,728	18,411	5,317	833	4,484	23,728	18,411
양 양 군	24,633	17,924	6,709	1,653	5,056	24,077	17,368
충 북 계	**825,587**	**452,646**	**372,941**	**103,235**	**269,706**	**758,724**	**399,515**
충 청 북 도	111,933	74,870	37,063	27,799	9,264	74,276	50,678
시 계	**469,304**	**219,244**	**250,060**	**37,816**	**212,244**	**451,087**	**201,203**
청 주 시	315,406	147,542	167,864	21,471	146,393	301,959	134,271
충 주 시	97,370	43,192	54,178	9,267	44,911	94,652	40,474
제 천 시	56,528	28,510	28,018	7,078	20,940	54,476	26,458
군 계	**244,350**	**158,532**	**85,818**	**37,620**	**48,198**	**233,361**	**147,634**
보 은 군	13,755	11,593	2,162	2,162	-	13,386	11,224
옥 천 군	20,865	13,209	7,656	1,446	6,210	20,206	12,550
영 동 군	28,817	20,275	8,542	4,711	3,831	27,657	19,115
진 천 군	59,056	30,568	28,488	13,470	15,018	54,655	26,167
괴 산 군	29,723	21,065	8,658	8,658	-	29,262	20,695
음 성 군	50,989	33,557	17,432	342	17,090	48,494	31,062
단 양 군	24,538	18,372	6,166	2,351	3,815	23,571	17,405
증 평 군	16,607	9,893	6,714	4,480	2,234	16,130	9,416
충 남 계	**1,214,583**	**545,877**	**668,706**	**242,913**	**425,793**	**1,105,709**	**455,275**
충 청 남 도	156,279	102,208	54,071	28,689	25,382	89,367	52,790
시 계	**813,408**	**299,651**	**513,757**	**142,069**	**371,688**	**778,903**	**265,204**
천 안 시	333,871	91,008	242,863	68,607	174,256	319,059	76,196
공 주 시	46,103	28,102	18,001	1,012	16,989	43,253	25,252
보 령 시	79,223	41,062	38,161	7,918	30,243	77,369	39,208
아 산 시	161,957	39,925	122,032	57,018	65,014	156,863	34,841

(단위 : 백만원)

(B=A-C)			중복계산(C)				
특별회계			계	일반회계	특별회계		
소계	기타	공기업			소계	기타	공기업
29,318	6,153	23,165	1,909	1,909	-	-	-
10,726	2,818	7,908	1,404	1,404	-	-	-
99,899	**42,683**	**57,216**	**9,592**	**9,275**	**317**	**317**	**-**
12,485	4,384	8,101	1,960	1,960	-	-	-
14,769	14,769	-	1,475	1,158	317	317	-
7,983	4,028	3,955	752	752	-	-	-
13,900	2,501	11,399	2,064	2,064	-	-	-
9,785	2,657	7,128	1,135	1,135	-	-	-
7,359	174	7,185	547	547	-	-	-
2,917	2,917	-	545	545	-	-	-
5,863	5,863	-	180	180	-	-	-
12,812	2,904	9,908	378	378	-	-	-
5,317	833	4,484	-	-	-	-	-
6,709	1,653	5,056	556	556	-	-	-
359,209	**89,503**	**269,706**	**66,863**	**53,131**	**13,732**	**13,732**	**-**
23,598	14,334	9,264	37,657	24,192	13,465	13,465	-
249,884	**37,640**	**212,244**	**18,217**	**18,041**	**176**	**176**	**-**
167,688	21,295	146,393	13,447	13,271	176	176	-
54,178	9,267	44,911	2,718	2,718	-	-	-
28,018	7,078	20,940	2,052	2,052	-	-	-
85,727	**37,529**	**48,198**	**10,989**	**10,898**	**91**	**91**	**-**
2,162	2,162	-	369	369	-	-	-
7,656	1,446	6,210	659	659	-	-	-
8,542	4,711	3,831	1,160	1,160	-	-	-
28,488	13,470	15,018	4,401	4,401	-	-	-
8,567	8,567	-	461	370	91	91	-
17,432	342	17,090	2,495	2,495	-	-	-
6,166	2,351	3,815	967	967	-	-	-
6,714	4,480	2,234	477	477	-	-	-
650,434	**224,683**	**425,751**	**108,874**	**90,602**	**18,272**	**18,230**	**42**
36,577	11,195	25,382	66,912	49,418	17,494	17,494	-
513,699	**142,053**	**371,646**	**34,505**	**34,447**	**58**	**16**	**42**
242,863	68,607	174,256	14,812	14,812	-	-	-
18,001	1,012	16,989	2,850	2,850	-	-	-
38,161	7,918	30,243	1,854	1,854	-	-	-
122,022	57,008	65,014	5,094	5,084	10	10	-

구분 / 단체별	결산총계(A)					결산순계	
	계	일반회계	특별회계			계	일반회계
			소계	기타	공기업		
서 산 시	65,533	34,869	30,664	3,128	27,536	62,573	31,909
논 산 시	45,666	21,479	24,187	1,604	22,583	43,711	19,561
당 진 시	66,027	38,879	27,148	2,781	24,367	61,383	34,235
계 룡 시	15,028	4,327	10,701	1	10,700	14,692	4,002
군 계	**244,896**	**144,018**	**100,878**	**72,155**	**28,723**	**237,439**	**137,281**
금 산 군	26,331	19,939	6,392	2,265	4,127	25,571	19,183
부 여 군	27,607	18,568	9,039	3,680	5,359	27,088	18,049
서 천 군	26,519	17,537	8,982	4,204	4,778	25,091	16,823
청 양 군	18,950	16,251	2,699	2,699	-	18,635	15,938
홍 성 군	54,137	19,875	34,262	25,016	9,246	51,686	17,424
예 산 군	44,256	23,938	20,318	15,105	5,213	44,256	23,938
태 안 군	47,096	27,910	19,186	19,186	-	45,112	25,926
전 북 계	**912,922**	**467,584**	**445,338**	**109,244**	**336,094**	**830,519**	**410,367**
전 라 북 도	120,820	84,200	36,620	24,356	12,264	63,310	50,159
시 계	**591,168**	**224,739**	**366,429**	**55,806**	**310,623**	**572,107**	**205,693**
전 주 시	227,913	76,849	151,064	17,065	133,999	217,177	66,128
군 산 시	143,136	37,578	105,558	26,694	78,864	140,017	34,459
익 산 시	104,301	42,553	61,748	278	61,470	104,301	42,553
정 읍 시	45,957	24,310	21,647	3,561	18,086	42,860	21,213
남 원 시	35,879	22,749	13,130	2,483	10,647	34,651	21,521
김 제 시	33,982	20,700	13,282	5,725	7,557	33,101	19,819
군 계	**200,934**	**158,645**	**42,289**	**29,082**	**13,207**	**195,102**	**154,515**
완 주 군	59,333	46,189	13,144	5,396	7,748	59,333	46,189
진 안 군	16,953	13,608	3,345	3,345	-	16,561	13,216
무 주 군	18,050	12,980	5,070	5,070	-	17,023	11,953
장 수 군	16,640	12,959	3,681	3,681	-	16,387	12,797
임 실 군	24,938	18,445	6,493	6,493	-	23,073	17,945
순 창 군	21,919	19,786	2,133	2,133	-	21,438	19,305
고 창 군	22,417	17,278	5,139	813	4,326	21,387	16,248
부 안 군	20,684	17,400	3,284	2,151	1,133	19,900	16,862
전 남 계	**1,093,348**	**612,111**	**481,237**	**201,795**	**279,442**	**974,407**	**527,039**
전 라 남 도	180,120	113,636	66,484	37,639	28,845	105,931	72,096
시 계	**464,086**	**177,399**	**286,687**	**65,354**	**221,333**	**431,320**	**145,749**
목 포 시	101,253	20,866	80,387	4,280	76,107	97,923	18,652
여 수 시	124,614	42,997	81,617	37,006	44,611	120,696	39,079
순 천 시	112,973	55,564	57,409	7,658	49,751	110,238	52,829

(단위 : 백만원)

(B=A-C)			중복계산(C)				
특별회계			계	일반회계	특별회계		
소계	기타	공기업			소계	기타	공기업
30,664	3,128	27,536	2,960	2,960	-	-	-
24,150	1,598	22,552	1,955	1,918	37	6	31
27,148	2,781	24,367	4,644	4,644	-	-	-
10,690	1	10,689	336	325	11	-	11
100,158	**71,435**	**28,723**	**7,457**	**6,737**	**720**	**720**	**-**
6,388	2,261	4,127	760	756	4	4	-
9,039	3,680	5,359	519	519	-	-	-
8,268	3,490	4,778	1,428	714	714	714	-
2,697	2,697	-	315	313	2	2	-
34,262	25,016	9,246	2,451	2,451	-	-	-
20,318	15,105	5,213	-	-	-	-	-
19,186	19,186	-	1,984	1,984	-	-	-
420,152	**84,058**	**336,094**	**82,403**	**57,217**	**25,186**	**25,186**	**-**
13,151	887	12,264	57,510	34,041	23,469	23,469	-
366,414	**55,791**	**310,623**	**19,061**	**19,046**	**15**	**15**	**-**
151,049	17,050	133,999	10,736	10,721	15	15	-
105,558	26,694	78,864	3,119	3,119	-	-	-
61,748	278	61,470	-	-	-	-	-
21,647	3,561	18,086	3,097	3,097	-	-	-
13,130	2,483	10,647	1,228	1,228	-	-	-
13,282	5,725	7,557	881	881	-	-	-
40,587	**27,380**	**13,207**	**5,832**	**4,130**	**1,702**	**1,702**	**-**
13,144	5,396	7,748	-	-	-	-	-
3,345	3,345	-	392	392	-	-	-
5,070	5,070	-	1,027	1,027	-	-	-
3,590	3,590	-	253	162	91	91	-
5,128	5,128	-	1,865	500	1,365	1,365	-
2,133	2,133	-	481	481	-	-	-
5,139	813	4,326	1,030	1,030	-	-	-
3,038	1,905	1,133	784	538	246	246	-
447,368	**169,042**	**278,326**	**118,941**	**85,072**	**33,869**	**32,753**	**1,116**
33,835	4,990	28,845	74,189	41,540	32,649	32,649	-
285,571	**65,354**	**220,217**	**32,766**	**31,650**	**1,116**	**-**	**1,116**
79,271	4,280	74,991	3,330	2,214	1,116	-	1,116
81,617	37,006	44,611	3,918	3,918	-	-	-
57,409	7,658	49,751	2,735	2,735	-	-	-

단체별 \ 구분	결산총계(A)					결산순계	
	계	일반회계	특별회계			계	일반회계
			소계	기타	공기업		
나 주 시	47,322	26,955	20,367	2,939	17,428	44,103	23,736
광 양 시	77,924	31,017	46,907	13,471	33,436	58,360	11,453
군 계	**449,142**	**321,076**	**128,066**	**98,802**	**29,264**	**437,156**	**309,194**
담 양 군	33,734	29,733	4,001	4,001	-	33,734	29,733
곡 성 군	18,963	15,158	3,805	3,805	-	18,690	14,885
구 례 군	13,846	8,869	4,977	4,977	-	9,454	4,477
고 흥 군	29,103	24,151	4,952	4,952	-	28,685	23,739
보 성 군	24,093	18,878	5,215	5,215	-	23,145	17,933
화 순 군	38,140	24,242	13,898	5,232	8,666	37,377	23,479
장 흥 군	20,531	14,724	5,807	5,807	-	20,267	14,469
강 진 군	15,580	13,646	1,934	1,934	-	15,270	13,338
해 남 군	27,079	21,670	5,409	5,409	-	26,313	20,908
영 암 군	30,901	14,916	15,985	925	15,060	30,853	14,868
무 안 군	43,998	34,452	9,546	9,546	-	42,944	33,475
함 평 군	33,743	14,784	18,959	18,959	-	33,743	14,784
영 광 군	31,628	13,989	17,639	12,101	5,538	29,916	12,277
장 성 군	23,602	17,734	5,868	5,868	-	23,602	17,734
완 도 군	19,530	14,306	5,224	5,224	-	19,097	13,876
진 도 군	19,377	17,164	2,213	2,213	-	19,171	16,958
신 안 군	25,294	22,660	2,634	2,634	-	24,895	22,261
경 북 계	**1,656,558**	**801,351**	**855,207**	**394,022**	**461,185**	**1,472,591**	**674,533**
경 상 북 도	226,559	136,025	90,534	53,839	36,695	134,506	73,104
시 계	**987,797**	**444,861**	**542,936**	**151,722**	**391,214**	**950,112**	**408,633**
포 항 시	159,539	54,863	104,676	18,928	85,748	151,769	47,312
경 주 시	159,323	79,929	79,394	13,770	65,624	152,146	73,070
김 천 시	86,600	28,391	58,209	35,342	22,867	83,293	25,285
안 동 시	75,633	43,671	31,962	7,869	24,093	72,882	41,171
구 미 시	198,045	49,193	148,852	57,955	90,897	192,410	43,633
영 주 시	45,527	30,277	15,250	1,717	13,533	43,840	28,645
영 천 시	48,147	30,884	17,263	285	16,978	45,461	28,276
상 주 시	61,378	39,183	22,195	11,040	11,155	60,013	37,865
문 경 시	67,099	53,238	13,861	2,799	11,062	66,335	52,487
경 산 시	86,506	35,232	51,274	2,017	49,257	81,963	30,889
군 계	**442,202**	**220,465**	**221,737**	**188,461**	**33,276**	**387,973**	**192,796**
군 위 군	17,774	15,448	2,326	2,326	-	17,325	14,999
의 성 군	21,852	15,611	6,241	2,141	4,100	20,887	14,802

(단위 : 백만원)

(B=A-C)			중복계산(C)				
특별회계			계	일반회계	특별회계		
소계	기타	공기업			소계	기타	공기업
20,367	2,939	17,428	3,219	3,219	-	-	-
46,907	13,471	33,436	19,564	19,564	-	-	-
127,962	98,698	29,264	11,986	11,882	104	104	-
4,001	4,001	-	-	-	-	-	-
3,805	3,805	-	273	273	-	-	-
4,977	4,977	-	4,392	4,392	-	-	-
4,946	4,946	-	418	412	6	6	-
5,212	5,212	-	948	945	3	3	-
13,898	5,232	8,666	763	763	-	-	-
5,798	5,798	-	264	255	9	9	-
1,932	1,932	-	310	308	2	2	-
5,405	5,405	-	766	762	4	4	-
15,985	925	15,060	48	48	-	-	-
9,469	9,469	-	1,054	977	77	77	-
18,959	18,959	-	-	-	-	-	-
17,639	12,101	5,538	1,712	1,712	-	-	-
5,868	5,868	-	-	-	-	-	-
5,221	5,221	-	433	430	3	3	-
2,213	2,213	-	206	206	-	-	-
2,634	2,634	-	399	399	-	-	-
798,058	337,024	461,034	183,967	126,818	57,149	56,998	151
61,402	24,707	36,695	92,053	62,921	29,132	29,132	-
541,479	150,409	391,070	37,685	36,228	1,457	1,313	144
104,457	18,780	85,677	7,770	7,551	219	148	71
79,076	13,452	65,624	7,177	6,859	318	318	-
58,008	35,141	22,867	3,307	3,106	201	201	-
31,711	7,618	24,093	2,751	2,500	251	251	-
148,777	57,880	90,897	5,635	5,560	75	75	-
15,195	1,662	13,533	1,687	1,632	55	55	-
17,185	207	16,978	2,686	2,608	78	78	-
22,148	10,993	11,155	1,365	1,318	47	47	-
13,848	2,786	11,062	764	751	13	13	-
51,074	1,890	49,184	4,543	4,343	200	127	73
195,177	161,908	33,269	54,229	27,669	26,560	26,553	7
2,326	2,326	-	449	449	-	-	-
6,085	1,992	4,093	965	809	156	149	7

단체별 \ 구분	결산총계(A)					결산순계	
	계	일반회계	특별회계			계	일반회계
			소계	기타	공기업		
청 송 군	15,362	12,009	3,353	3,353	-	15,057	11,753
영 양 군	22,643	16,679	5,964	5,964	-	22,031	16,103
영 덕 군	22,424	17,193	5,231	646	4,585	21,826	16,632
청 도 군	15,486	12,027	3,459	3,459	-	11,358	7,899
고 령 군	21,265	15,177	6,088	6,088	-	20,399	14,311
성 주 군	51,657	14,957	36,700	36,700	-	50,281	13,581
칠 곡 군	39,744	18,741	21,003	389	20,614	36,256	15,292
예 천 군	42,055	19,811	22,244	22,244	-	42,055	19,811
봉 화 군	20,981	19,567	1,414	1,414	-	20,595	19,181
울 진 군	137,326	30,421	106,905	102,928	3,977	96,420	15,758
울 릉 군	13,633	12,824	809	809	-	13,483	12,674
경 남 계	**1,711,255**	**803,027**	**908,228**	**355,871**	**552,357**	**1,575,470**	**694,353**
경 상 남 도	197,503	150,040	47,463	36,661	10,802	129,831	109,333
시 계	**1,236,426**	**455,884**	**780,542**	**265,181**	**515,361**	**1,176,890**	**396,474**
창 원 시	530,136	173,853	356,283	192,697	163,586	508,338	152,055
진 주 시	156,835	43,301	113,534	8,889	104,645	150,565	37,031
통 영 시	52,120	27,381	24,739	7,321	17,418	50,059	25,320
사 천 시	88,118	29,170	58,948	38,984	19,964	85,727	26,779
김 해 시	200,648	88,109	112,539	6,922	105,617	185,750	73,263
밀 양 시	33,978	21,186	12,792	1,382	11,410	31,104	18,372
거 제 시	71,026	30,766	40,260	1,066	39,194	71,012	30,766
양 산 시	103,565	42,118	61,447	7,920	53,527	94,335	32,888
군 계	**277,326**	**197,103**	**80,223**	**54,029**	**26,194**	**268,749**	**188,546**
의 령 군	42,591	19,686	22,905	20,629	2,276	41,841	18,937
함 안 군	40,354	27,733	12,621	5,197	7,424	38,400	25,779
창 녕 군	26,830	16,353	10,477	447	10,030	25,468	14,991
고 성 군	32,373	23,798	8,575	8,575	-	30,815	22,250
남 해 군	16,735	12,984	3,751	3,751	-	16,130	12,382
하 동 군	22,315	20,068	2,247	2,247	-	22,315	20,068
산 청 군	17,831	15,241	2,590	2,590	-	17,009	14,419
함 양 군	16,420	13,683	2,737	2,737	-	15,607	12,870
거 창 군	24,042	16,133	7,909	3,176	4,733	24,042	16,133
합 천 군	37,835	31,424	6,411	4,680	1,731	37,122	30,717
제주특별자치도	**382,550**	**194,020**	**188,530**	**42,643**	**145,887**	**382,535**	**194,005**

(단위 : 백만원)

(B=A-C)			중복계산(C)				
특별회계			계	일반회계	특별회계		
소계	기타	공기업			소계	기타	공기업
3,304	3,304	-	305	256	49	49	-
5,928	5,928	-	612	576	36	36	-
5,194	609	4,585	598	561	37	37	-
3,459	3,459	-	4,128	4,128	-	-	-
6,088	6,088	-	866	866	-	-	-
36,700	36,700	-	1,376	1,376	-	-	-
20,964	350	20,614	3,488	3,449	39	39	-
22,244	22,244	-	-	-	-	-	-
1,414	1,414	-	386	386	-	-	-
80,662	76,685	3,977	40,906	14,663	26,243	26,243	-
809	809	-	150	150	-	-	-
881,117	**328,824**	**552,293**	**135,785**	**108,674**	**27,111**	**27,047**	**64**
20,498	9,696	10,802	67,672	40,707	26,965	26,965	-
780,416	**265,115**	**515,301**	**59,536**	**59,410**	**126**	**66**	**60**
356,283	192,697	163,586	21,798	21,798	-	-	-
113,534	8,889	104,645	6,270	6,270	-	-	-
24,739	7,321	17,418	2,061	2,061	-	-	-
58,948	38,984	19,964	2,391	2,391	-	-	-
112,487	6,870	105,617	14,898	14,846	52	52	-
12,732	1,382	11,350	2,874	2,814	60	-	60
40,246	1,052	39,194	14	-	14	14	-
61,447	7,920	53,527	9,230	9,230	-	-	-
80,203	**54,013**	**26,190**	**8,577**	**8,557**	**20**	**16**	**4**
22,904	20,628	2,276	750	749	1	1	-
12,621	5,197	7,424	1,954	1,954	-	-	-
10,477	447	10,030	1,362	1,362	-	-	-
8,565	8,565	-	1,558	1,548	10	10	-
3,748	3,748	-	605	602	3	3	-
2,247	2,247	-	-	-	-	-	-
2,590	2,590	-	822	822	-	-	-
2,737	2,737	-	813	813	-	-	-
7,909	3,176	4,733	-	-	-	-	-
6,405	4,678	1,727	713	707	6	2	4
188,530	**42,643**	**145,887**	**15**	**15**	**-**	**-**	**-**

2. 전년대비 징수현황(시·도별)

2-1. 서울특별시

(단위 : 백만원, %)

회계별	구분	2016, 2015 징수액 대비					
		2016 징수액(A)		2015 징수액(B)		증감액 (C=A-B)	증감률 (C/B)
		금액	구성비	금액	구성비		
총 계		5,151,558	100.0	4,442,685	100.0	708,873	16.0
일반회계		2,215,627	43.0	1,958,443	44.1	257,184	13.1
경상적수입	소계	1,491,853	29.0	1,235,347	27.8	256,506	20.8
	재산임대수입	192,716	3.7	115,666	2.6	77,050	66.6
	사용료수입	381,314	7.4	359,810	8.1	21,504	6.0
	수수료수입	249,772	4.8	136,014	3.1	113,758	83.6
	사업수입	155,416	3.0	169,483	3.8	-14,067	-8.3
	징수교부금수입	434,479	8.4	405,994	9.1	28,485	7.0
	이자수입	78,156	1.5	48,380	1.1	29,776	61.5
임시적수입	소계	723,774	14.0	723,096	16.3	678	0.1
	재산매각수입	115,167	2.2	192,246	4.3	-77,079	-40.1
	부담금	48,163	0.9	28,830	0.6	19,333	67.1
	과징금 및 과태료 등	90,141	4.1	88,451	4.5	1,690	1.9
	기타수입	358,984	7.0	314,855	7.1	44,129	14.0
	지난년도수입	111,319	2.2	98,714	2.2	12,605	12.8
특별회계		2,935,931	57.0	2,484,242	55.9	451,689	18.2
특별회계(기타)		2,223,618	43.2	1,764,603	39.7	459,015	26.0
경상적수입	소계	1,677,282	32.6	1,302,355	29.3	374,927	28.8
	재산임대수입	415,768	8.1	238,946	5.4	176,822	74.0
	사용료수입	734,856	14.3	719,188	16.2	15,668	2.2
	수수료수입	1,230	0.0	678	0.0	552	81.4
	사업수입	501,460	9.7	327,285	7.4	174,175	53.2
	징수교부금수입	1	0.0	1	0.0	-	0.0
	이자수입	23,967	0.5	16,257	0.4	7,710	47.4
임시적수입	소계	546,336	10.6	462,248	10.4	84,088	18.2
	재산매각수입	24,352	0.5	5,618	0.1	18,734	333.5
	부담금	277,464	5.4	235,303	5.3	42,161	17.9
	과징금 및 과태료 등	87,479	3.9	78,199	4.0	9,280	11.9
	기타수입	74,092	1.4	78,259	1.8	-4,167	-5.3
	지난년도수입	82,949	1.6	64,869	1.5	18,080	27.9
특별회계(공기업)		712,313	13.8	719,639	16.2	-7,326	-1.0
사업수입	소계	701,490	13.6	708,682	16.0	-7,192	-1.0
	상수도사업	701,070	13.6	682,274	15.4	18,796	2.8
	하수도사업	-	0.0	-	0.0	-	0.0
	지역개발기금	420	0.0	26,408	0.6	-25,988	-98.4
	공영개발사업	-	0.0	-	0.0	-	0.0
사업외수입	소계	10,823	0.2	10,957	0.2	-134	-1.2
	상수도사업	10,823	0.2	10,957	0.2	-134	-1.2
	하수도사업	-	0.0	-	0.0	-	0.0
	지역개발기금	-	0.0	-	0.0	-	0.0
	공영개발사업	-	0.0	-	0.0	-	0.0

2-2. 부산광역시

(단위 : 백만원, %)

회계별	구분	2016, 2015 징수액 대비					
		2016 징수액(A)		2015 징수액(B)		증감액 (C=A-B)	증감률 (C/B)
		금액	구성비	금액	구성비		
총 계		1,387,107	100.0	1,295,822	100.0	91,285	7.0
일반회계		551,581	39.8	517,287	39.9	34,294	6.6
경상적수입	소계	294,283	21.2	278,176	21.5	16,107	5.8
	재산임대수입	6,583	0.5	6,236	0.5	347	5.6
	사용료수입	89,410	6.4	77,241	6.0	12,169	15.8
	수수료수입	87,264	6.3	82,495	6.4	4,769	5.8
	사업수입	12,300	0.9	2,375	0.2	9,925	417.9
	징수교부금수입	77,763	5.6	85,706	6.6	-7,943	-9.3
	이자수입	20,963	1.5	24,123	1.9	-3,160	-13.1
임시적수입	소계	257,298	18.5	239,111	18.5	18,187	7.6
	재산매각수입	33,690	2.4	39,246	3.0	-5,556	-14.2
	부담금	61,255	4.4	49,280	3.8	11,975	24.3
	과징금 및 과태료 등	24,310	4.4	24,435	4.7	-125	-0.5
	기타수입	112,313	8.1	99,460	7.7	12,853	12.9
	지난년도수입	25,730	1.9	26,690	2.1	-960	-3.6
특별회계		835,526	60.2	778,535	60.1	56,991	7.3
특별회계(기타)		248,463	17.9	221,573	17.1	26,890	12.1
경상적수입	소계	147,767	10.7	136,279	10.5	11,488	8.4
	재산임대수입	2,114	0.2	1,631	0.1	483	29.6
	사용료수입	41,832	3.0	44,083	3.4	-2,251	-5.1
	수수료수입	8	0.0	8	0.0	-	0.0
	사업수입	90,079	6.5	82,298	6.4	7,781	9.5
	징수교부금수입	7,900	0.6	2,956	0.2	4,944	167.3
	이자수입	5,834	0.4	5,303	0.4	531	10.0
임시적수입	소계	100,696	7.3	85,294	6.6	15,402	18.1
	재산매각수입	760	0.1	828	0.1	-68	-8.2
	부담금	34,850	2.5	31,694	2.4	3,156	10.0
	과징금 및 과태료 등	30,248	5.5	27,777	5.4	2,471	8.9
	기타수입	10,841	0.8	6,438	0.5	4,403	68.4
	지난년도수입	23,997	1.7	18,557	1.4	5,440	29.3
특별회계(공기업)		587,063	42.3	556,962	43.0	30,101	5.4
사업수입	소계	521,449	37.6	479,009	37.0	42,440	8.9
	상수도사업	307,184	22.1	277,442	21.4	29,742	10.7
	하수도사업	213,087	15.4	200,552	15.5	12,535	6.3
	지역개발기금	1,178	0.1	1,015	0.1	163	16.1
	공영개발사업	-	0.0	-	0.0	-	0.0
사업외수입	소계	65,614	4.7	77,953	6.0	-12,339	-15.8
	상수도사업	7,434	0.5	9,091	0.7	-1,657	-18.2
	하수도사업	58,180	4.2	68,862	5.3	-10,682	-15.5
	지역개발기금	-	0.0	-	0.0	-	0.0
	공영개발사업	-	0.0	-	0.0	-	0.0

2-3. 대구광역시

(단위 : 백만원, %)

회계별	구분	2016, 2015 징수액 대비					
		2016 징수액(A)		2015 징수액(B)		증감액 (C=A-B)	증감률 (C/B)
		금액	구성비	금액	구성비		
총 계		938,836	100.0	852,312	100.0	86,524	10.2
일 반 회 계		426,669	45.4	419,153	49.2	7,516	1.8
경상적수입	소 계	229,533	24.4	220,663	25.9	8,870	4.0
	재산임대수입	8,875	0.9	9,813	1.2	-938	-9.6
	사용료수입	54,989	5.9	51,775	6.1	3,214	6.2
	수수료수입	65,204	6.9	61,427	7.2	3,777	6.1
	사업수입	15,825	1.7	4,024	0.5	11,801	293.3
	징수교부금수입	63,628	6.8	71,405	8.4	-7,777	-10.9
	이자수입	21,012	2.2	22,219	2.6	-1,207	-5.4
임시적수입	소 계	197,136	21.0	198,490	23.3	-1,354	-0.7
	재산매각수입	19,737	2.1	50,884	6.0	-31,147	-61.2
	부담금	34,532	3.7	32,397	3.8	2,135	6.6
	과징금 및 과태료 등	16,848	3.9	13,980	3.3	2,868	20.5
	기타수입	114,394	12.2	91,765	10.8	22,629	24.7
	지난년도수입	11,625	1.2	9,464	1.1	2,161	22.8
특 별 회 계		512,167	54.6	433,159	50.8	79,008	18.2
특별회계(기타)		90,058	9.6	67,992	8.0	22,066	32.5
경상적수입	소 계	18,381	2.0	28,248	3.3	-9,867	-34.9
	재산임대수입	39	0.0	-	0.0	39	0.0
	사용료수입	2,849	0.3	2,329	0.3	520	22.3
	수수료수입	26	0.0	1	0.0	25	2,500.0
	사업수입	5,210	0.6	5,305	0.6	-95	-1.8
	징수교부금수입	846	0.1	734	0.1	112	15.3
	이자수입	9,411	1.0	19,879	2.3	-10,468	-52.7
임시적수입	소 계	71,677	7.6	39,744	4.7	31,933	80.3
	재산매각수입	127	0.0	562	0.1	-435	-77.4
	부담금	38,847	4.1	17,515	2.1	21,332	121.8
	과징금 및 과태료 등	11,498	2.7	9,150	2.2	2,348	25.7
	기타수입	5,935	0.6	1,900	0.2	4,035	212.4
	지난년도수입	15,270	1.6	10,617	1.2	4,653	43.8
특별회계(공기업)		422,109	45.0	365,167	42.8	56,942	15.6
사업수입	소 계	390,667	41.6	341,469	40.1	49,198	14.4
	상수도사업	214,360	22.8	193,194	22.7	21,166	11.0
	하수도사업	175,732	18.7	147,680	17.3	28,052	19.0
	지역개발기금	575	0.1	595	0.1	-20	-3.4
	공영개발사업	-	0.0	-	0.0	-	0.0
사업외수입	소 계	31,442	3.3	23,698	2.8	7,744	32.7
	상수도사업	27,260	2.9	21,681	2.5	5,579	25.7
	하수도사업	4,181	0.4	2,017	0.2	2,164	107.3
	지역개발기금	1	0.0	-	0.0	1	0.0
	공영개발사업	-	0.0	-	0.0	-	0.0

2-4. 인천광역시

(단위 : 백만원, %)

회계별	구분	2016, 2015 징수액 대비					
		2016 징수액(A)		2015 징수액(B)		증감액 (C=A-B)	증감률 (C/B)
		금액	구성비	금액	구성비		
총 계		2,440,061	100.0	2,394,824	100.0	45,237	1.9
일 반 회 계		962,053	39.4	1,157,941	48.4	-195,888	-16.9
경상적수입	소 계	299,397	12.3	270,340	11.3	29,057	10.7
	재산임대수입	8,125	0.3	7,779	0.3	346	4.4
	사용료수입	60,217	2.5	67,242	2.8	-7,025	-10.4
	수수료수입	89,743	3.7	77,010	3.2	12,733	16.5
	사업수입	22,189	0.9	11,085	0.5	11,104	100.2
	징수교부금수입	96,358	3.9	90,968	3.8	5,390	5.9
	이자수입	22,765	0.9	16,256	0.7	6,509	40.0
임시적수입	소 계	662,656	27.2	887,601	37.1	-224,945	-25.3
	재산매각수입	447,327	18.3	735,639	30.7	-288,312	-39.2
	부담금	58,271	2.4	33,778	1.4	24,493	72.5
	과징금 및 과태료 등	19,946	2.1	15,736	1.4	4,210	26.8
	기타수입	92,955	3.8	87,579	3.7	5,376	6.1
	지난년도수입	44,157	1.8	14,869	0.6	29,288	197.0
특 별 회 계		1,478,008	60.6	1,236,883	51.6	241,125	19.5
특별회계(기타)		330,229	13.5	306,447	12.8	23,782	7.8
경상적수입	소 계	109,308	4.5	116,634	4.9	-7,326	-6.3
	재산임대수입	241	0.0	21	0.0	220	1,047.6
	사용료수입	41,111	1.7	32,526	1.4	8,585	26.4
	수수료수입	35	0.0	3	0.0	32	1,066.7
	사업수입	55,994	2.3	75,196	3.1	-19,202	-25.5
	징수교부금수입	1,861	0.1	873	0.0	988	113.2
	이자수입	10,066	0.4	8,015	0.3	2,051	25.6
임시적수입	소 계	220,921	9.1	189,813	7.9	31,108	16.4
	재산매각수입	7,465	0.3	1,941	0.1	5,524	284.6
	부담금	153,621	6.3	63,962	2.7	89,659	140.2
	과징금 및 과태료 등	15,572	1.6	13,612	1.2	1,960	14.4
	기타수입	24,391	1.0	93,838	3.9	-69,447	-74.0
	지난년도수입	19,872	0.8	16,460	0.7	3,412	20.7
특별회계(공기업)		1,147,779	47.0	930,436	38.9	217,343	23.4
사업수입	소 계	1,050,201	43.0	890,443	37.2	159,758	17.9
	상수도사업	228,040	9.3	220,334	9.2	7,706	3.5
	하수도사업	188,172	7.7	155,137	6.5	33,035	21.3
	지역개발기금	2,155	0.1	3,762	0.2	-1,607	-42.7
	공영개발사업	631,834	25.9	511,210	21.3	120,624	23.6
사업외수입	소 계	97,578	4.0	39,993	1.7	57,585	144.0
	상수도사업	65,052	2.7	19,952	0.8	45,100	226.0
	하수도사업	4,207	0.2	8,155	0.3	-3,948	-48.4
	지역개발기금	1	0.0	-	0.0	1	0.0
	공영개발사업	28,318	1.2	11,886	0.5	16,432	138.2

2-5. 광주광역시

(단위 : 백만원, %)

회계별	구분	2016, 2015 징수액 대비					
		2016 징수액(A)		2015 징수액(B)		증감액 (C=A-B)	증감률 (C/B)
		금액	구성비	금액	구성비		
총 계		612,583	100.0	476,674	100.0	135,909	28.5
일 반 회 계		261,030	42.6	249,450	52.3	11,580	4.6
경상적수입	소 계	131,385	21.4	131,405	27.6	-20	0.0
	재산임대수입	8,149	1.3	7,795	1.6	354	4.5
	사용료수입	24,123	3.9	23,197	4.9	926	4.0
	수수료수입	48,831	8.0	46,013	9.7	2,818	6.1
	사업수입	5,844	1.0	5,163	1.1	681	13.2
	징수교부금수입	34,163	5.6	34,671	7.3	-508	-1.5
	이자수입	10,275	1.7	14,566	3.1	-4,291	-29.5
임시적수입	소 계	129,645	21.2	118,045	24.8	11,600	9.8
	재산매각수입	6,916	1.1	4,481	0.9	2,435	54.3
	부담금	27,085	4.4	21,067	4.4	6,018	28.6
	과징금 및 과태료 등	17,558	6.7	10,952	4.4	6,606	60.3
	기타수입	68,130	11.1	75,103	15.8	-6,973	-9.3
	지난년도수입	9,956	1.6	6,442	1.4	3,514	54.5
특 별 회 계		351,553	57.4	227,224	47.7	124,329	54.7
특별회계(기타)		143,317	23.4	51,676	10.8	91,641	177.3
경상적수입	소 계	82,561	13.5	15,932	3.3	66,629	418.2
	재산임대수입	160	0.0	150	0.0	10	6.7
	사용료수입	-	0.0	-	0.0	-	0.0
	수수료수입	14	0.0	-	0.0	14	0.0
	사업수입	78,537	12.8	11,350	2.4	67,187	592.0
	징수교부금수입	79	0.0	286	0.1	-207	-72.4
	이자수입	3,771	0.6	4,146	0.9	-375	-9.0
임시적수입	소 계	60,756	9.9	35,744	7.5	25,012	70.0
	재산매각수입	6,635	1.1	4,579	1.0	2,056	44.9
	부담금	10,930	1.8	8,728	1.8	2,202	25.2
	과징금 및 과태료 등	15,387	5.9	11,723	4.7	3,664	31.3
	기타수입	17,176	2.8	3,186	0.7	13,990	439.1
	지난년도수입	10,628	1.7	7,528	1.6	3,100	41.2
특별회계(공기업)		208,236	34.0	175,548	36.8	32,688	18.6
사업수입	소 계	168,885	27.6	151,518	31.8	17,367	11.5
	상수도사업	100,761	16.4	90,056	18.9	10,705	11.9
	하수도사업	67,709	11.1	61,205	12.8	6,504	10.6
	지역개발기금	415	0.1	257	0.1	158	61.5
	공영개발사업	-	0.0	-	0.0	-	0.0
사업외수입	소 계	39,351	6.4	24,030	5.0	15,321	63.8
	상수도사업	18,148	3.0	8,168	1.7	9,980	122.2
	하수도사업	21,202	3.5	15,862	3.3	5,340	33.7
	지역개발기금	1	0.0	-	0.0	1	0.0
	공영개발사업	-	0.0	-	0.0	-	0.0

2-6. 대전광역시

(단위 : 백만원, %)

회계별	구분	2016, 2015 징수액 대비					
		2016 징수액(A)		2015 징수액(B)		증감액 (C=A-B)	증감률 (C/B)
		금액	구성비	금액	구성비		
총 계		543,421	100.0	485,010	100.0	58,411	12.0
일 반 회 계		235,552	43.3	203,838	42.0	31,714	15.6
경상적수입	소 계	143,708	26.4	138,704	28.6	5,004	3.6
	재산임대수입	7,779	1.4	7,588	1.6	191	2.5
	사용료수입	30,334	5.6	30,715	6.3	-381	-1.2
	수수료수입	42,982	7.9	41,962	8.7	1,020	2.4
	사업수입	19,571	3.6	17,240	3.6	2,331	13.5
	징수교부금수입	31,681	5.8	29,502	6.1	2,179	7.4
	이자수입	11,361	2.1	11,697	2.4	-336	-2.9
임시적수입	소 계	91,844	16.9	65,134	13.4	26,710	41.0
	재산매각수입	13,019	2.4	10,744	2.2	2,275	21.2
	부담금	4,412	0.8	7,824	1.6	-3,412	-43.6
	과징금 및 과태료 등	6,782	2.9	6,119	3.0	663	10.8
	기타수입	58,331	10.7	34,097	7.0	24,234	71.1
	지난년도수입	9,300	1.7	6,350	1.3	2,950	46.5
특 별 회 계		307,869	56.7	281,172	58.0	26,697	9.5
특별회계(기타)		92,388	17.0	74,658	15.4	17,730	23.7
경상적수입	소 계	35,064	6.5	36,925	7.6	-1,861	-5.0
	재산임대수입	676	0.1	515	0.1	161	31.3
	사용료수입	896	0.2	593	0.1	303	51.1
	수수료수입	17	0.0	-	0.0	17	0.0
	사업수입	29,016	5.3	29,196	6.0	-180	-0.6
	징수교부금수입	1,826	0.3	2,399	0.5	-573	-23.9
	이자수입	2,633	0.5	4,222	0.9	-1,589	-37.6
임시적수입	소 계	57,324	10.5	37,733	7.8	19,591	51.9
	재산매각수입	7,919	1.5	643	0.1	7,276	1,131.6
	부담금	24,937	4.6	19,438	4.0	5,499	28.3
	과징금 및 과태료 등	11,106	4.7	8,725	4.3	2,381	27.3
	기타수입	5,099	0.9	2,350	0.5	2,749	117.0
	지난년도수입	8,263	1.5	6,577	1.4	1,686	25.6
특별회계(공기업)		215,481	39.7	206,514	42.6	8,967	4.3
사업수입	소 계	183,551	33.8	175,316	36.1	8,235	4.7
	상수도사업	104,929	19.3	96,971	20.0	7,958	8.2
	하수도사업	72,407	13.3	63,036	13.0	9,371	14.9
	지역개발기금	6,215	1.1	15,309	3.2	-9,094	-59.4
	공영개발사업	-	0.0	-	0.0	-	0.0
사업외수입	소 계	31,930	5.9	31,198	6.4	732	2.3
	상수도사업	8,395	1.5	16,472	3.4	-8,077	-49.0
	하수도사업	14,008	2.6	14,726	3.0	-718	-4.9
	지역개발기금	9,527	1.8	-	0.0	9,527	0.0
	공영개발사업	-	0.0	-	0.0	-	0.0

2-7. 울산광역시

(단위 : 백만원, %)

회계별	구분	2016, 2015 징수액 대비					
		2016 징수액(A)		2015 징수액(B)		증감액 (C=A-B)	증감률 (C/B)
		금액	구성비	금액	구성비		
총 계		528,658	100.0	594,679	100.0	-66,021	-11.1
일 반 회 계		250,481	47.4	313,711	52.8	-63,230	-20.2
경상적수입	소 계	156,797	29.7	135,414	22.8	21,383	15.8
	재산임대수입	10,638	2.0	7,970	1.3	2,668	33.5
	사용료수입	35,845	6.8	33,395	5.6	2,450	7.3
	수수료수입	40,262	7.6	36,455	6.1	3,807	10.4
	사업수입	22,834	4.3	14,236	2.4	8,598	60.4
	징수교부금수입	34,876	6.6	29,843	5.0	5,033	16.9
	이자수입	12,342	2.3	13,515	2.3	-1,173	-8.7
임시적수입	소 계	93,684	17.7	178,297	30.0	-84,613	-47.5
	재산매각수입	8,805	1.7	23,252	3.9	-14,447	-62.1
	부담금	12,891	2.4	18,520	3.1	-5,629	-30.4
	과징금 및 과태료 등	7,244	2.9	5,600	1.8	1,644	29.4
	기타수입	57,740	10.9	127,041	21.4	-69,301	-54.6
	지난년도수입	7,004	1.3	3,884	0.7	3,120	80.3
특 별 회 계		278,177	52.6	280,968	47.2	-2,791	-1.0
특별회계(기타)		40,054	7.6	40,729	6.8	-675	-1.7
경상적수입	소 계	13,422	2.5	12,628	2.1	794	6.3
	재산임대수입	3	0.0	3	0.0	-	0.0
	사용료수입	423	0.1	367	0.1	56	15.3
	수수료수입	-	0.0	3	0.0	-3	-100.0
	사업수입	8,429	1.6	8,110	1.4	319	3.9
	징수교부금수입	2,903	0.5	2,236	0.4	667	29.8
	이자수입	1,664	0.3	1,909	0.3	-245	-12.8
임시적수입	소 계	26,632	5.0	28,101	4.7	-1,469	-5.2
	재산매각수입	-	0.0	3,580	0.6	-3,580	-100.0
	부담금	13,449	2.5	11,284	1.9	2,165	19.2
	과징금 및 과태료 등	6,822	2.7	6,380	2.0	442	6.9
	기타수입	1,564	0.3	1,481	0.2	83	5.6
	지난년도수입	4,797	0.9	5,376	0.9	-579	-10.8
특별회계(공기업)		238,123	45.0	240,239	40.4	-2,116	-0.9
사업수입	소 계	203,577	38.5	208,281	35.0	-4,704	-2.3
	상수도사업	106,885	20.2	105,604	17.8	1,281	1.2
	하수도사업	96,373	18.2	83,672	14.1	12,701	15.2
	지역개발기금	319	0.1	19,005	3.2	-18,686	-98.3
	공영개발사업	-	0.0	-	0.0	-	0.0
사업외수입	소 계	34,546	6.5	31,958	5.4	2,588	8.1
	상수도사업	3,534	0.7	4,051	0.7	-517	-12.8
	하수도사업	30,930	5.9	27,830	4.7	3,100	11.1
	지역개발기금	82	0.0	77	0.0	5	6.5
	공영개발사업	-	0.0	-	0.0	-	0.0

2-8. 세종특별자치시

(단위 : 백만원, %)

회계별	구분	2016, 2015 징수액 대비					
		2016 징수액(A)		2015 징수액(B)		증감액 (C=A-B)	증감률 (C/B)
		금액	구성비	금액	구성비		
총 계		185,208	100.0	168,086	100.0	17,122	10.2
일 반 회 계		36,246	19.6	25,523	15.2	10,723	42.0
경상적수입	소 계	21,768	11.8	17,083	10.2	4,685	27.4
	재산임대수입	645	0.3	392	0.2	253	64.5
	사용료수입	6,002	3.2	3,357	2.0	2,645	78.8
	수수료수입	4,866	2.6	3,720	2.2	1,146	30.8
	사업수입	1,420	0.8	1,241	0.7	179	14.4
	징수교부금수입	441	0.2	345	0.2	96	27.8
	이자수입	8,394	4.5	8,028	4.8	366	4.6
임시적수입	소 계	14,478	7.8	8,440	5.0	6,038	71.5
	재산매각수입	363	0.2	847	0.5	-484	-57.1
	부담금	1,152	0.6	472	0.3	680	144.1
	과징금 및 과태료 등	1,429	3.9	1,216	4.8	213	17.5
	기타수입	10,521	5.7	5,276	3.1	5,245	99.4
	지난년도수입	1,013	0.5	629	0.4	384	61.0
특 별 회 계		148,962	80.4	142,563	84.8	6,399	4.5
특별회계(기타)		44,988	24.3	30,242	18.0	14,746	48.8
경상적수입	소 계	21,593	11.7	4,735	2.8	16,858	356.0
	재산임대수입	1,667	0.9	3,658	2.2	-1,991	-54.4
	사용료수입	-	0.0	-	0.0	-	0.0
	수수료수입	-	0.0	-	0.0	-	0.0
	사업수입	19,062	10.3	-	0.0	19,062	0.0
	징수교부금수입	-	0.0	-	0.0	-	0.0
	이자수입	864	0.5	1,077	0.6	-213	-19.8
임시적수입	소 계	23,395	12.6	25,507	15.2	-2,112	-8.3
	재산매각수입	-	0.0	-	0.0	-	0.0
	부담금	21,562	11.6	24,094	14.3	-2,532	-10.5
	과징금 및 과태료 등	1,271	3.5	1,120	4.4	151	13.5
	기타수입	103	0.1	14	0.0	89	635.7
	지난년도수입	459	0.2	279	0.2	180	64.5
특별회계(공기업)		103,974	56.1	112,321	66.8	-8,347	-7.4
사업수입	소 계	78,853	42.6	65,185	38.8	13,668	21.0
	상수도사업	17,711	9.6	14,633	8.7	3,078	21.0
	하수도사업	6,534	3.5	3,899	2.3	2,635	67.6
	지역개발기금	119	0.1	111	0.1	8	7.2
	공영개발사업	54,489	29.4	46,542	27.7	7,947	17.1
사업외수입	소 계	25,121	13.6	47,136	28.0	-22,015	-46.7
	상수도사업	3,027	1.6	494	0.3	2,533	512.8
	하수도사업	131	0.1	154	0.1	-23	-14.9
	지역개발기금	1	0.0	-	0.0	1	0.0
	공영개발사업	21,962	11.9	46,488	27.7	-24,526	-52.8

2-9. 경기도

(단위 : 백만원, %)

회계별	구분	2016, 2015 징수액 대비					
		2016 징수액(A)		2015 징수액(B)		증감액 (C=A-B)	증감률 (C/B)
		금액	구성비	금액	구성비		
총 계		7,913,084	100.0	7,285,521	100.0	627,563	8.6
일 반 회 계		3,106,305	39.3	2,662,726	36.5	443,579	16.7
경상적수입	소 계	1,157,221	14.6	1,117,812	15.3	39,409	3.5
	재산임대수입	53,230	0.7	49,380	0.7	3,850	7.8
	사용료수입	275,560	3.5	252,630	3.5	22,930	9.1
	수수료수입	334,582	4.2	309,637	4.3	24,945	8.1
	사업수입	75,998	1.0	82,409	1.1	-6,411	-7.8
	징수교부금수입	301,699	3.8	314,731	4.3	-13,032	-4.1
	이자수입	116,152	1.5	109,025	1.5	7,127	6.5
임시적수입	소 계	1,949,084	24.6	1,544,914	21.2	404,170	26.2
	재산매각수입	670,341	8.5	109,126	1.5	561,215	514.3
	부담금	569,851	7.2	834,703	11.5	-264,852	-31.7
	과징금 및 과태료 등	95,639	3.1	92,603	3.5	3,036	3.3
	기타수입	460,468	5.8	388,115	5.3	72,353	18.6
	지난년도수입	152,785	1.9	120,367	1.7	32,418	26.9
특 별 회 계		4,806,779	60.7	4,622,795	63.5	183,984	4.0
특별회계(기타)		1,802,788	22.8	1,775,496	24.4	27,292	1.5
경상적수입	소 계	319,260	4.0	461,962	6.3	-142,702	-30.9
	재산임대수입	14,068	0.2	11,680	0.2	2,388	20.4
	사용료수입	14,322	0.2	19,054	0.3	-4,732	-24.8
	수수료수입	1,560	0.0	903	0.0	657	72.8
	사업수입	246,528	3.1	404,080	5.5	-157,552	-39.0
	징수교부금수입	1,834	0.0	1,114	0.0	720	64.6
	이자수입	40,948	0.5	25,131	0.3	15,817	62.9
임시적수입	소 계	1,483,528	18.7	1,313,534	18.0	169,994	12.9
	재산매각수입	231,133	2.9	304,826	4.2	-73,693	-24.2
	부담금	930,924	11.8	782,369	10.7	148,555	19.0
	과징금 및 과태료 등	76,569	2.5	65,662	2.5	10,907	16.6
	기타수입	69,799	0.9	34,994	0.5	34,805	99.5
	지난년도수입	175,103	2.2	125,683	1.7	49,420	39.3
특별회계(공기업)		3,003,991	38.0	2,847,299	39.1	156,692	5.5
사업수입	소 계	2,059,439	26.0	1,888,174	25.9	171,265	9.1
	상수도사업	1,063,718	13.4	993,124	13.6	70,594	7.1
	하수도사업	695,325	8.8	573,675	7.9	121,650	21.2
	지역개발기금	58,921	0.7	77,682	1.1	-18,761	-24.2
	공영개발사업	241,475	3.1	243,693	3.3	-2,218	-0.9
사업외수입	소 계	944,552	11.9	959,125	13.2	-14,573	-1.5
	상수도사업	189,264	2.4	182,741	2.5	6,523	3.6
	하수도사업	267,055	3.4	303,423	4.2	-36,368	-12.0
	지역개발기금	1	0.0	11	0.0	-10	-90.9
	공영개발사업	488,232	6.2	472,950	6.5	15,282	3.2

2-10. 강원도

(단위 : 백만원, %)

회계별	구분	2016, 2015 징수액 대비					
		2016 징수액(A)		2015 징수액(B)		증감액 (C=A-B)	증감률 (C/B)
		금액	구성비	금액	구성비		
총 계		1,192,260	100.0	994,239	100.0	198,021	19.9
일 반 회 계		792,857	66.5	597,059	60.1	195,798	32.8
경상적수입	소 계	226,967	19.0	214,433	21.6	12,534	5.8
	재산임대수입	10,416	0.9	9,872	1.0	544	5.5
	사용료수입	47,834	4.0	47,076	4.7	758	1.6
	수수료수입	48,390	4.1	42,644	4.3	5,746	13.5
	사업수입	50,164	4.2	48,716	4.9	1,448	3.0
	징수교부금수입	30,115	2.5	25,083	2.5	5,032	20.1
	이자수입	40,048	3.4	41,042	4.1	-994	-2.4
임시적수입	소 계	565,890	47.5	382,626	38.5	183,264	47.9
	재산매각수입	76,938	6.5	56,163	5.6	20,775	37.0
	부담금	124,281	10.4	47,421	4.8	76,860	162.1
	과징금 및 과태료 등	9,170	1.2	8,289	1.4	881	10.6
	기타수입	344,018	28.9	265,191	26.7	78,827	29.7
	지난년도수입	11,483	1.0	5,562	0.6	5,921	106.5
특 별 회 계		399,403	33.5	397,180	39.9	2,223	0.6
특별회계(기타)		112,041	9.4	107,059	10.8	4,982	4.7
경상적수입	소 계	38,800	3.3	48,537	4.9	-9,737	-20.1
	재산임대수입	1,406	0.1	1,387	0.1	19	1.4
	사용료수입	16,779	1.4	26,355	2.7	-9,576	-36.3
	수수료수입	344	0.0	387	0.0	-43	-11.1
	사업수입	16,080	1.3	15,077	1.5	1,003	6.7
	징수교부금수입	-	0.0	24	0.0	-24	-100.0
	이자수입	4,191	0.4	5,307	0.5	-1,116	-21.0
임시적수입	소 계	73,241	6.1	58,522	5.9	14,719	25.2
	재산매각수입	5,146	0.4	2,241	0.2	2,905	129.6
	부담금	48,365	4.1	41,301	4.2	7,064	17.1
	과징금 및 과태료 등	5,763	0.7	4,738	0.8	1,025	21.6
	기타수입	8,248	0.7	5,135	0.5	3,113	60.6
	지난년도수입	5,719	0.5	5,107	0.5	612	12.0
특별회계(공기업)		287,362	24.1	290,121	29.2	-2,759	-1.0
사업수입	소 계	239,809	20.1	212,151	21.3	27,658	13.0
	상수도사업	153,563	12.9	145,391	14.6	8,172	5.6
	하수도사업	48,177	4.0	24,125	2.4	24,052	99.7
	지역개발기금	17,273	1.4	29,286	2.9	-12,013	-41.0
	공영개발사업	20,796	1.7	13,349	1.3	7,447	55.8
사업외수입	소 계	47,553	4.0	77,970	7.8	-30,417	-39.0
	상수도사업	23,056	1.9	14,301	1.4	8,755	61.2
	하수도사업	9,055	0.8	6,260	0.6	2,795	44.6
	지역개발기금	71	0.0	275	0.0	-204	-74.2
	공영개발사업	15,371	1.3	57,134	5.7	-41,763	-73.1

2-11. 충청북도

(단위 : 백만원, %)

회계별	구분	2016, 2015 징수액 대비					
		2016 징수액(A)		2015 징수액(B)		증감액 (C=A-B)	증감률 (C/B)
		금액	구성비	금액	구성비		
총 계		825,586	100.0	694,953	100.0	130,633	18.8
일 반 회 계		452,646	54.8	344,829	49.6	107,817	31.3
경상적수입	소 계	155,253	18.8	147,261	21.2	7,992	5.4
	재산임대수입	7,260	0.9	6,034	0.9	1,226	20.3
	사용료수입	32,935	4.0	28,825	4.1	4,110	14.3
	수수료수입	44,437	5.4	42,535	6.1	1,902	4.5
	사업수입	15,270	1.8	14,540	2.1	730	5.0
	징수교부금수입	26,253	3.2	23,341	3.4	2,912	12.5
	이자수입	29,098	3.5	31,986	4.6	-2,888	-9.0
임시적수입	소 계	297,393	36.0	197,568	28.4	99,825	50.5
	재산매각수입	51,237	6.2	13,933	2.0	37,304	267.7
	부담금	46,730	5.7	35,957	5.2	10,773	30.0
	과징금 및 과태료 등	8,614	1.9	8,923	2.6	-309	-3.5
	기타수입	183,695	22.3	134,861	19.4	48,834	36.2
	지난년도수입	7,117	0.9	3,894	0.6	3,223	82.8
특 별 회 계		372,940	45.2	350,124	50.4	22,816	6.5
특별회계(기타)		103,234	12.5	86,270	12.4	16,964	19.7
경상적수입	소 계	25,888	3.1	22,572	3.2	3,316	14.7
	재산임대수입	1,781	0.2	449	0.1	1,332	296.7
	사용료수입	9,774	1.2	9,341	1.3	433	4.6
	수수료수입	41	0.0	974	0.1	-933	-95.8
	사업수입	10,828	1.3	6,906	1.0	3,922	56.8
	징수교부금수입	267	0.0	195	0.0	72	36.9
	이자수입	3,197	0.4	4,707	0.7	-1,510	-32.1
임시적수입	소 계	77,346	9.4	63,698	9.2	13,648	21.4
	재산매각수입	19,593	2.4	19,799	2.8	-206	-1.0
	부담금	29,635	3.6	24,924	3.6	4,711	18.9
	과징금 및 과태료 등	8,523	1.9	8,076	2.3	447	5.5
	기타수입	5,017	0.6	3,174	0.5	1,843	58.1
	지난년도수입	14,578	1.8	7,725	1.1	6,853	88.7
특별회계(공기업)		269,706	32.7	263,854	38.0	5,852	2.2
사업수입	소 계	231,440	28.0	236,119	34.0	-4,679	-2.0
	상수도사업	153,463	18.6	150,656	21.7	2,807	1.9
	하수도사업	67,761	8.2	56,547	8.1	11,214	19.8
	지역개발기금	9,263	1.1	24,064	3.5	-14,801	-61.5
	공영개발사업	953	0.1	4,852	0.7	-3,899	-80.4
사업외수입	소 계	38,266	4.6	27,735	4.0	10,531	38.0
	상수도사업	12,173	1.5	6,559	0.9	5,614	85.6
	하수도사업	25,924	3.1	20,886	3.0	5,038	24.1
	지역개발기금	1	0.0	-	0.0	1	0.0
	공영개발사업	168	0.0	290	0.0	-122	-42.1

2-12. 충청남도

(단위 : 백만원, %)

회계별	구분	2016, 2015 징수액 대비					
		2016 징수액(A)		2015 징수액(B)		증감액 (C=A-B)	증감률 (C/B)
		금액	구성비	금액	구성비		
총 계		1,214,585	100.0	1,143,583	100.0	71,002	6.2
일반회계		545,879	44.9	495,892	43.4	49,987	10.1
경상적수입	소계	225,085	18.5	234,429	20.5	-9,344	-4.0
	재산임대수입	9,322	0.8	9,128	0.8	194	2.1
	사용료수입	47,412	3.9	45,990	4.0	1,422	3.1
	수수료수입	52,844	4.4	49,210	4.3	3,634	7.4
	사업수입	39,909	3.3	38,822	3.4	1,087	2.8
	징수교부금수입	43,081	3.5	48,649	4.3	-5,568	-11.4
	이자수입	32,517	2.7	42,630	3.7	-10,113	-23.7
임시적수입	소계	320,794	26.4	261,463	22.9	59,331	22.7
	재산매각수입	30,180	2.5	17,857	1.6	12,323	69.0
	부담금	18,433	1.5	20,176	1.8	-1,743	-8.6
	과징금 및 과태료 등	17,449	3.2	16,343	3.3	1,106	6.8
	기타수입	231,731	19.1	198,578	17.4	33,153	16.7
	지난년도수입	23,001	1.9	8,509	0.7	14,492	170.3
특별회계		668,706	55.1	647,691	56.6	21,015	3.2
특별회계(기타)		242,914	20.0	257,605	22.5	-14,691	-5.7
경상적수입	소계	111,034	9.1	157,983	13.8	-46,949	-29.7
	재산임대수입	981	0.1	842	0.1	139	16.5
	사용료수입	13,619	1.1	22,539	2.0	-8,920	-39.6
	수수료수입	1,610	0.1	1,614	0.1	-4	-0.2
	사업수입	90,454	7.4	122,055	10.7	-31,601	-25.9
	징수교부금수입	22	0.0	150	0.0	-128	-85.3
	이자수입	4,348	0.4	10,783	0.9	-6,435	-59.7
임시적수입	소계	131,880	10.9	99,622	8.7	32,258	32.4
	재산매각수입	13,063	1.1	11,483	1.0	1,580	13.8
	부담금	90,779	7.5	52,128	4.6	38,651	74.1
	과징금 및 과태료 등	6,695	1.2	7,291	1.5	-596	-8.2
	기타수입	14,278	1.2	20,883	1.8	-6,605	-31.6
	지난년도수입	7,065	0.6	7,837	0.7	-772	-9.9
특별회계(공기업)		425,792	35.1	390,086	34.1	35,706	9.2
사업수입	소계	340,330	28.0	334,141	29.2	6,189	1.9
	상수도사업	182,879	15.1	160,969	14.1	21,910	13.6
	하수도사업	79,863	6.6	100,836	8.8	-20,973	-20.8
	지역개발기금	25,382	2.1	35,933	3.1	-10,551	-29.4
	공영개발사업	52,206	4.3	36,403	3.2	15,803	43.4
사업외수입	소계	85,462	7.0	55,945	4.9	29,517	52.8
	상수도사업	34,006	2.8	22,972	2.0	11,034	48.0
	하수도사업	51,429	4.2	32,965	2.9	18,464	56.0
	지역개발기금	-	0.0	-	0.0	-	0.0
	공영개발사업	27	0.0	8	0.0	19	237.5

2-13. 전라북도

(단위 : 백만원, %)

회계별	구분	2016, 2015 징수액 대비					
		2016 징수액(A)		2015 징수액(B)		증감액 (C=A-B)	증감률 (C/B)
		금액	구성비	금액	구성비		
총 계		912,923	100.0	863,862	100.0	49,061	5.7
일 반 회 계		467,583	51.2	417,922	48.4	49,661	11.9
경상적수입	소 계	196,091	21.5	190,172	22.0	5,919	3.1
	재산임대수입	5,142	0.6	4,498	0.5	644	14.3
	사용료수입	53,951	5.9	47,437	5.5	6,514	13.7
	수수료수입	49,975	5.5	46,667	5.4	3,308	7.1
	사업수입	27,956	3.1	27,250	3.2	706	2.6
	징수교부금수입	28,157	3.1	26,668	3.1	1,489	5.6
	이자수입	30,910	3.4	37,652	4.4	-6,742	-17.9
임시적수입	소 계	271,492	29.7	227,750	26.4	43,742	19.2
	재산매각수입	43,763	4.8	32,034	3.7	11,729	36.6
	부담금	25,227	2.8	21,089	2.4	4,138	19.6
	과징금 및 과태료 등	14,569	3.1	11,294	2.7	3,275	29.0
	기타수입	177,186	19.4	153,714	17.8	23,472	15.3
	지난년도수입	10,747	1.2	9,619	1.1	1,128	11.7
특 별 회 계		445,340	48.8	445,940	51.6	-600	-0.1
특별회계(기타)		109,244	12.0	152,537	17.7	-43,293	-28.4
경상적수입	소 계	54,415	6.0	59,127	6.8	-4,712	-8.0
	재산임대수입	885	0.1	473	0.1	412	87.1
	사용료수입	13,062	1.4	24,070	2.8	-11,008	-45.7
	수수료수입	49	0.0	81	0.0	-32	-39.5
	사업수입	36,826	4.0	29,963	3.5	6,863	22.9
	징수교부금수입	15	0.0	19	0.0	-4	-21.1
	이자수입	3,578	0.4	4,521	0.5	-943	-20.9
임시적수입	소 계	54,829	6.0	93,410	10.8	-38,581	-41.3
	재산매각수입	3,483	0.4	1,801	0.2	1,682	93.4
	부담금	28,179	3.1	51,568	6.0	-23,389	-45.4
	과징금 및 과태료 등	7,985	1.7	7,543	1.8	442	5.9
	기타수입	7,283	0.8	26,366	3.1	-19,083	-72.4
	지난년도수입	7,899	0.9	6,132	0.7	1,767	28.8
특별회계(공기업)		336,096	36.8	293,403	34.0	42,693	14.6
사업수입	소 계	297,156	32.5	265,830	30.8	31,326	11.8
	상수도사업	176,891	19.4	182,179	21.1	-5,288	-2.9
	하수도사업	94,668	10.4	60,889	7.0	33,779	55.5
	지역개발기금	12,262	1.3	13,157	1.5	-895	-6.8
	공영개발사업	13,335	1.5	9,605	1.1	3,730	38.8
사업외수입	소 계	38,940	4.3	27,573	3.2	11,367	41.2
	상수도사업	11,023	1.2	13,229	1.5	-2,206	-16.7
	하수도사업	27,491	3.0	9,852	1.1	17,639	179.0
	지역개발기금	3	0.0	1,009	0.1	-1,006	-99.7
	공영개발사업	423	0.0	3,483	0.4	-3,060	-87.9

2-14. 전라남도

(단위 : 백만원, %)

회계별	구분	2016, 2015 징수액 대비					
		2016 징수액(A)		2015 징수액(B)		증감액 (C=A-B)	증감률 (C/B)
		금액	구성비	금액	구성비		
총 계		1,093,353	100.0	1,049,068	100.0	44,285	4.2
일 반 회 계		612,113	56.0	566,152	54.0	45,961	8.1
경상적수입	소 계	223,587	20.4	222,032	21.2	1,555	0.7
	재산임대수입	9,189	0.8	8,157	0.8	1,032	12.7
	사용료수입	64,325	5.9	58,724	5.6	5,601	9.5
	수수료수입	47,247	4.3	44,005	4.2	3,242	7.4
	사업수입	23,880	2.2	22,622	2.2	1,258	5.6
	징수교부금수입	28,278	2.6	25,109	2.4	3,169	12.6
	이자수입	50,668	4.6	63,415	6.0	-12,747	-20.1
임시적수입	소 계	388,526	35.5	344,120	32.8	44,406	12.9
	재산매각수입	31,405	2.9	29,863	2.8	1,542	5.2
	부담금	55,092	5.0	40,050	3.8	15,042	37.6
	과징금 및 과태료 등	15,595	2.5	11,624	2.1	3,971	34.2
	기타수입	276,180	25.3	254,444	24.3	21,736	8.5
	지난년도수입	10,254	0.9	8,139	0.8	2,115	26.0
특 별 회 계		481,240	44.0	482,916	46.0	-1,676	-0.3
특별회계(기타)		201,798	18.5	219,623	20.9	-17,825	-8.1
경상적수입	소 계	102,621	9.4	140,791	13.4	-38,170	-27.1
	재산임대수입	3,695	0.3	3,685	0.4	10	0.3
	사용료수입	41,992	3.8	36,965	3.5	5,027	13.6
	수수료수입	329	0.0	1,797	0.2	-1,468	-81.7
	사업수입	53,159	4.9	95,009	9.1	-41,850	-44.0
	징수교부금수입	84	0.0	51	0.0	33	64.7
	이자수입	3,362	0.3	3,284	0.3	78	2.4
임시적수입	소 계	99,177	9.1	78,832	7.5	20,345	25.8
	재산매각수입	20,773	1.9	16,083	1.5	4,690	29.2
	부담금	38,045	3.5	37,003	3.5	1,042	2.8
	과징금 및 과태료 등	6,690	1.1	6,934	1.2	-244	-3.5
	기타수입	24,990	2.3	12,802	1.2	12,188	95.2
	지난년도수입	8,679	0.8	6,010	0.6	2,669	44.4
특별회계(공기업)		279,442	25.6	263,293	25.1	16,149	6.1
사업수입	소 계	254,293	23.3	241,605	23.0	12,688	5.3
	상수도사업	114,843	10.5	109,981	10.5	4,862	4.4
	하수도사업	75,253	6.9	44,824	4.3	30,429	67.9
	지역개발기금	28,710	2.6	28,519	2.7	191	0.7
	공영개발사업	35,487	3.2	58,281	5.6	-22,794	-39.1
사업외수입	소 계	25,149	2.3	21,688	2.1	3,461	16.0
	상수도사업	5,934	0.5	5,204	0.5	730	14.0
	하수도사업	18,671	1.7	15,815	1.5	2,856	18.1
	지역개발기금	135	0.0	139	0.0	-4	-2.9
	공영개발사업	409	0.0	530	0.1	-121	-22.8

2-15. 경상북도

(단위 : 백만원, %)

회계별	구분	2016, 2015 징수액 대비					
		2016 징수액(A)		2015 징수액(B)		증감액 (C=A-B)	증감률 (C/B)
		금액	구성비	금액	구성비		
총 계		1,656,555	100.0	1,859,618	100.0	-203,063	-10.9
일 반 회 계		801,351	48.4	668,349	35.9	133,002	19.9
경상적수입	소 계	286,697	17.3	279,395	15.0	7,302	2.6
	재산임대수입	13,374	0.8	12,273	0.7	1,101	9.0
	사용료수입	66,566	4.0	61,172	3.3	5,394	8.8
	수수료수입	56,783	3.4	55,061	3.0	1,722	3.1
	사업수입	33,326	2.0	31,735	1.7	1,591	5.0
	징수교부금수입	56,546	3.4	46,622	2.5	9,924	21.3
	이자수입	60,102	3.6	72,532	3.9	-12,430	-17.1
임시적수입	소 계	514,654	31.1	388,954	20.9	125,700	32.3
	재산매각수입	18,668	1.1	44,829	2.4	-26,161	-58.4
	부담금	66,102	4.0	52,078	2.8	14,024	26.9
	과징금 및 과태료 등	20,840	2.6	15,189	2.3	5,651	37.2
	기타수입	398,649	24.1	263,634	14.2	135,015	51.2
	지난년도수입	10,395	0.6	13,224	0.7	-2,829	-21.4
특 별 회 계		855,204	51.6	1,191,269	64.1	-336,065	-28.2
특별회계(기타)		394,019	23.8	708,106	38.1	-314,087	-44.4
경상적수입	소 계	117,669	7.1	144,940	7.8	-27,271	-18.8
	재산임대수입	972	0.1	883	0.0	89	10.1
	사용료수입	25,454	1.5	22,686	1.2	2,768	12.2
	수수료수입	11,462	0.7	9,692	0.5	1,770	18.3
	사업수입	68,340	4.1	101,074	5.4	-32,734	-32.4
	징수교부금수입	1,633	0.1	1,130	0.1	503	44.5
	이자수입	9,808	0.6	9,475	0.5	333	3.5
임시적수입	소 계	276,350	16.7	563,166	30.3	-286,816	-50.9
	재산매각수입	56,352	3.4	125,507	6.7	-69,155	-55.1
	부담금	53,719	3.2	71,263	3.8	-17,544	-24.6
	과징금 및 과태료 등	7,420	0.9	7,489	1.1	-69	-0.9
	기타수입	148,865	9.0	351,917	18.9	-203,052	-57.7
	지난년도수입	9,994	0.6	6,990	0.4	3,004	43.0
특별회계(공기업)		461,185	27.8	483,163	26.0	-21,978	-4.5
사업수입	소 계	410,152	24.8	422,133	22.7	-11,981	-2.8
	상수도사업	256,811	15.5	263,044	14.1	-6,233	-2.4
	하수도사업	116,647	7.0	119,012	6.4	-2,365	-2.0
	지역개발기금	36,694	2.2	40,077	2.2	-3,383	-8.4
	공영개발사업	-	0.0	-	0.0	-	0.0
사업외수입	소 계	51,033	3.1	61,030	3.3	-9,997	-16.4
	상수도사업	25,198	1.5	28,292	1.5	-3,094	-10.9
	하수도사업	25,834	1.6	32,738	1.8	-6,904	-21.1
	지역개발기금	1	0.0	-	0.0	1	0.0
	공영개발사업	-	0.0	-	0.0	-	0.0

2-16. 경상남도

(단위 : 백만원, %)

회계별	구분	2016, 2015 징수액 대비					
		2016 징수액(A)		2015 징수액(B)		증감액 (C=A-B)	증감률 (C/B)
		금액	구성비	금액	구성비		
총 계		1,711,258	100.0	1,635,677	100.0	75,581	4.6
일 반 회 계		803,029	46.9	748,130	45.7	54,899	7.3
경상적수입	소 계	363,569	21.2	369,611	22.6	-6,042	-1.6
	재산임대수입	11,905	0.7	10,803	0.7	1,102	10.2
	사용료수입	95,734	5.6	87,039	5.3	8,695	10.0
	수수료수입	81,395	4.8	78,893	4.8	2,502	3.2
	사업수입	37,108	2.2	60,192	3.7	-23,084	-38.4
	징수교부금수입	82,371	4.8	70,120	4.3	12,251	17.5
	이자수입	55,056	3.2	62,564	3.8	-7,508	-12.0
임시적수입	소 계	439,460	25.7	378,519	23.1	60,941	16.1
	재산매각수입	68,981	4.0	50,203	3.1	18,778	37.4
	부담금	56,487	3.3	94,495	5.8	-38,008	-40.2
	과징금 및 과태료 등	28,067	3.5	25,169	3.4	2,898	11.5
	기타수입	265,472	15.5	192,982	11.8	72,490	37.6
	지난년도수입	20,453	1.2	15,670	1.0	4,783	30.5
특 별 회 계		908,229	53.1	887,547	54.3	20,682	2.3
특별회계(기타)		355,871	20.8	386,953	23.7	-31,082	-8.0
경상적수입	소 계	229,726	13.4	281,949	17.2	-52,223	-18.5
	재산임대수입	2,607	0.2	10,530	0.6	-7,923	-75.2
	사용료수입	19,786	1.2	18,707	1.1	1,079	5.8
	수수료수입	1,500	0.1	4,252	0.3	-2,752	-64.7
	사업수입	196,339	11.5	237,338	14.5	-40,999	-17.3
	징수교부금수입	66	0.0	22	0.0	44	200.0
	이자수입	9,428	0.6	11,100	0.7	-1,672	-15.1
임시적수입	소 계	126,145	7.4	105,004	6.4	21,141	20.1
	재산매각수입	32,923	1.9	279	0.0	32,644	11,700.4
	부담금	45,949	2.7	45,406	2.8	543	1.2
	과징금 및 과태료 등	12,324	1.5	11,612	1.6	712	6.1
	기타수입	17,538	1.0	25,581	1.6	-8,043	-31.4
	지난년도수입	17,411	1.0	22,126	1.4	-4,715	-21.3
특별회계(공기업)		552,358	32.3	500,594	30.6	51,764	10.3
사업수입	소 계	492,536	28.8	443,948	27.1	48,588	10.9
	상수도사업	256,522	15.0	243,054	14.9	13,468	5.5
	하수도사업	159,168	9.3	129,316	7.9	29,852	23.1
	지역개발기금	10,999	0.6	14,290	0.9	-3,291	-23.0
	공영개발사업	65,847	3.8	57,288	3.5	8,559	14.9
사업외수입	소 계	59,822	3.5	56,646	3.5	3,176	5.6
	상수도사업	36,322	2.1	34,358	2.1	1,964	5.7
	하수도사업	23,135	1.4	21,512	1.3	1,623	7.5
	지역개발기금	1	0.0	-	0.0	1	0.0
	공영개발사업	364	0.0	776	0.0	-412	-53.1

2-17. 제주특별자치도

(단위 : 백만원, %)

회계별	구분	2016, 2015 징수액 대비					
		2016 징수액(A)		2015 징수액(B)		증감액 (C=A-B)	증감률 (C/B)
		금액	구성비	금액	구성비		
총 계		382,549	100.0	326,404	100.0	56,145	17.2
일 반 회 계		194,019	50.7	166,357	51.0	27,662	16.6
경상적수입	소 계	114,222	29.9	106,976	32.8	7,246	6.8
	재산임대수입	94	0.0	88	0.0	6	6.8
	사용료수입	35,539	9.3	30,878	9.5	4,661	15.1
	수수료수입	43,402	11.3	35,353	10.8	8,049	22.8
	사업수입	24,925	6.5	23,651	7.2	1,274	5.4
	징수교부금수입	1,051	0.3	1,239	0.4	-188	-15.2
	이자수입	9,211	2.4	15,767	4.8	-6,556	-41.6
임시적수입	소 계	79,797	20.9	59,381	18.2	20,416	34.4
	재산매각수입	-	0.0	-	0.0	-	0.0
	부담금	6,721	1.8	7,887	2.4	-1,166	-14.8
	과징금 및 과태료 등	5,895	3.0	4,786	2.9	1,109	23.2
	기타수입	46,960	12.3	44,709	13.7	2,251	5.0
	지난년도수입	20,221	5.3	1,999	0.6	18,222	911.6
특 별 회 계		188,530	49.3	160,047	49.0	28,483	17.8
특별회계(기타)		42,644	11.1	44,446	13.6	-1,802	-4.1
경상적수입	소 계	28,696	7.5	29,801	9.1	-1,105	-3.7
	재산임대수입	4,139	1.1	4,387	1.3	-248	-5.7
	사용료수입	14,427	3.8	13,485	4.1	942	7.0
	수수료수입	6	0.0	14	0.0	-8	-57.1
	사업수입	8,155	2.1	10,168	3.1	-2,013	-19.8
	징수교부금수입	-	0.0	-	0.0	-	0.0
	이자수입	1,969	0.5	1,747	0.5	222	12.7
임시적수입	소 계	13,948	3.6	14,645	4.5	-697	-4.8
	재산매각수입	3,720	1.0	3,729	1.1	-9	-0.2
	부담금	2,083	0.5	2,160	0.7	-77	-3.6
	과징금 및 과태료 등	3,297	1.7	2,907	1.7	390	13.4
	기타수입	1,405	0.4	1,041	0.3	364	35.0
	지난년도수입	3,443	0.9	4,808	1.5	-1,365	-28.4
특별회계(공기업)		145,886	38.1	115,601	35.4	30,285	26.2
사업수입	소 계	116,962	30.6	96,131	29.5	20,831	21.7
	상수도사업	68,652	17.9	59,832	18.3	8,820	14.7
	하수도사업	48,074	12.6	36,106	11.1	11,968	33.1
	지역개발기금	236	0.1	193	0.1	43	22.3
	공영개발사업	-	0.0	-	0.0	-	0.0
사업외수입	소 계	28,924	7.6	19,470	6.0	9,454	48.6
	상수도사업	18,162	4.7	11,781	3.6	6,381	54.2
	하수도사업	10,761	2.8	7,485	2.3	3,276	43.8
	지역개발기금	1	0.0	204	0.1	-203	-99.5
	공영개발사업	-	0.0	-	0.0	-	0.0

3. 단체별·항목별 징수실적

3-1. 단체별

(단위 : 백만원, %)

구분 / 단체별	최종예산액 (A)	징수결정액 (B)	징수액 (C)	불납결손액 (D)	미수납액 (E=B-C-D)	징수율 (C/A)	징수율 (C/B)
합 계	**26,830,752**	**34,651,507**	**28,689,575**	**424,181**	**5,537,751**	**106.9**	**82.8**
서 울 계	**5,478,643**	**6,637,406**	**5,151,558**	**52,019**	**1,433,829**	**94.0**	**77.6**
서울특별시	3,915,649	3,737,396	3,520,710	5,365	211,321	89.9	94.2
구 계	**1,562,994**	**2,900,010**	**1,630,848**	**46,654**	**1,222,508**	**104.3**	**56.2**
종로구	69,845	124,958	70,320	1,538	53,100	100.7	56.3
중구	98,619	189,695	93,914	1,929	93,852	95.2	49.5
용산구	49,735	102,211	57,126	2,248	42,837	114.9	55.9
성동구	78,819	100,786	63,959	363	36,464	81.1	63.5
광진구	39,162	78,453	48,028	920	29,505	122.6	61.2
동대문구	56,789	92,815	48,727	1,318	42,770	85.8	52.5
중랑구	43,548	78,576	46,999	1,699	29,878	107.9	59.8
성북구	52,021	100,837	57,810	1,689	41,338	111.1	57.3
강북구	34,822	69,055	39,672	800	28,583	113.9	57.4
도봉구	31,564	53,534	34,101	670	18,763	108.0	63.7
노원구	54,818	89,942	54,639	1,428	33,875	99.7	60.7
은평구	47,895	100,330	57,531	2,229	40,570	120.1	57.3
서대문구	39,939	90,389	54,777	972	34,640	137.2	60.6
마포구	72,303	115,632	85,357	2,284	27,991	118.1	73.8
양천구	73,004	114,972	74,949	1,482	38,541	102.7	65.2
강서구	57,605	126,125	63,598	9,990	52,537	110.4	50.4
구로구	51,420	113,990	52,531	1,338	60,121	102.2	46.1
금천구	32,194	64,769	36,621	1,131	27,017	113.8	56.5
영등포구	89,272	141,665	76,502	1,625	63,538	85.7	54.0
동작구	53,808	96,980	61,548	1,394	34,038	114.4	63.5
관악구	43,073	90,993	49,719	1,860	39,414	115.4	54.6
서초구	87,946	176,367	89,933	1,845	84,589	102.3	51.0
강남구	141,739	310,815	162,630	3,457	144,728	114.7	52.3
송파구	99,429	171,196	92,288	1,328	77,580	92.8	53.9
강동구	63,625	104,925	57,569	1,117	46,239	90.5	54.9
부 산 계	**1,282,129**	**1,739,978**	**1,387,107**	**34,051**	**318,820**	**108.2**	**79.7**
부산광역시	932,756	1,070,326	994,342	5,736	70,248	106.6	92.9
구 계	**322,307**	**617,568**	**357,766**	**27,749**	**232,053**	**111.0**	**57.9**
중구	11,061	25,685	13,122	696	11,867	118.6	51.1
서구	13,170	22,588	14,798	1,230	6,560	112.4	65.5
동구	15,862	29,965	17,359	2,716	9,890	109.4	57.9
영도구	10,048	17,489	10,975	930	5,584	109.2	62.8

(단위 : 백만원, %)

구분 / 단체별	최종예산액 (A)	징수결정액 (B)	징수액 (C)	불납결손액 (D)	미수납액 (E=B-C-D)	징수율 (C/A)	징수율 (C/B)
부 산 진 구	31,335	57,330	34,836	3,291	19,203	111.2	60.8
동 래 구	21,047	40,903	25,581	1,026	14,296	121.5	62.5
남 구	29,651	49,112	30,953	301	17,858	104.4	63.0
북 구	21,293	40,062	24,563	1,794	13,705	115.4	61.3
해 운 대 구	41,436	78,997	44,130	3,585	31,282	106.5	55.9
사 하 구	23,735	49,602	26,908	3,426	19,268	113.4	54.2
금 정 구	22,769	40,855	24,667	2,656	13,532	108.3	60.4
강 서 구	27,930	72,378	29,595	1,025	41,758	106.0	40.9
연 제 구	18,350	36,737	22,256	2,329	12,152	121.3	60.6
수 영 구	13,939	23,870	16,334	690	6,846	117.2	68.4
사 상 구	20,681	31,995	21,689	2,054	8,252	104.9	67.8
군 계	**27,066**	**52,084**	**34,999**	**566**	**16,519**	**129.3**	**67.2**
기 장 군	27,066	52,084	34,999	566	16,519	129.3	67.2
대 구 계	**861,014**	**1,069,460**	**938,834**	**25,386**	**105,240**	**109.0**	**87.8**
대 구 광 역 시	634,199	711,167	676,376	1,146	33,645	106.7	95.1
구 계	**198,051**	**302,536**	**214,728**	**22,781**	**65,027**	**108.4**	**71.0**
중 구	20,615	32,282	22,756	2,325	7,201	110.4	70.5
동 구	29,576	51,084	34,027	8,625	8,432	115.0	66.6
서 구	16,841	30,719	18,632	2,269	9,818	110.6	60.7
남 구	12,102	24,685	14,197	547	9,941	117.3	57.5
북 구	33,876	52,017	36,471	4,062	11,484	107.7	70.1
수 성 구	45,861	58,204	47,845	2,648	7,711	104.3	82.2
달 서 구	39,180	53,545	40,800	2,305	10,440	104.1	76.2
군 계	**28,764**	**55,757**	**47,730**	**1,459**	**6,568**	**165.9**	**85.6**
달 성 군	28,764	55,757	47,730	1,459	6,568	165.9	85.6
인 천 계	**2,251,396**	**2,798,859**	**2,440,056**	**24,315**	**334,488**	**108.4**	**87.2**
인 천 광 역 시	1,887,691	2,118,364	2,021,290	4,365	92,709	107.1	95.4
구 계	**317,828**	**621,966**	**367,803**	**19,225**	**234,938**	**115.7**	**59.1**
중 구	23,643	63,067	30,017	3,630	29,420	127.0	47.6
동 구	6,920	15,123	8,342	513	6,268	120.5	55.2
남 구	34,232	61,985	39,057	961	21,967	114.1	63.0
연 수 구	46,730	78,851	55,916	723	22,212	119.7	70.9
남 동 구	60,420	120,257	63,100	2,977	54,180	104.4	52.5
부 평 구	47,591	94,944	53,214	6,148	35,582	111.8	56.0
계 양 구	46,380	80,162	53,340	2,062	24,760	115.0	66.5
서 구	51,912	107,577	64,817	2,211	40,549	124.9	60.3

(단위 : 백만원, %)

구분 / 단체별	최종예산액 (A)	징수결정액 (B)	징수액 (C)	불납결손액 (D)	미수납액 (E=B-C-D)	징수율 (C/A)	징수율 (C/B)
군 계	**45,877**	**58,529**	**50,963**	**725**	**6,841**	**111.1**	**87.1**
강화군	13,414	20,446	15,856	476	4,114	118.2	77.6
옹진군	32,463	38,083	35,107	249	2,727	108.1	92.2
광주계	**523,530**	**736,862**	**612,580**	**10,518**	**113,764**	**117.0**	**83.1**
광주광역시	382,639	463,474	444,349	342	18,783	116.1	95.9
구 계	**140,891**	**273,388**	**168,231**	**10,176**	**94,981**	**119.4**	**61.5**
동구	37,101	42,326	32,813	1,600	7,913	88.4	77.5
서구	24,055	59,654	37,767	2,344	19,543	157.0	63.3
남구	14,026	33,672	18,343	2,995	12,334	130.8	54.5
북구	28,999	57,763	35,636	2,478	19,649	122.9	61.7
광산구	36,710	79,973	43,672	759	35,542	119.0	54.6
대전계	**513,360**	**656,931**	**543,421**	**21,576**	**91,934**	**105.9**	**82.7**
대전광역시	389,694	429,790	399,001	2,705	28,084	102.4	92.8
구 계	**123,666**	**227,141**	**144,420**	**18,871**	**63,850**	**116.8**	**63.6**
동구	22,937	37,883	24,232	1,867	11,784	105.6	64.0
중구	17,633	34,785	19,507	2,632	12,646	110.6	56.1
서구	34,678	72,229	46,138	6,019	20,072	133.0	63.9
유성구	31,197	50,849	34,375	6,101	10,373	110.2	67.6
대덕구	17,221	31,395	20,168	2,252	8,975	117.1	64.2
울산계	**519,465**	**610,740**	**528,658**	**5,186**	**76,896**	**101.8**	**86.6**
울산광역시	375,038	401,536	383,722	161	17,653	102.3	95.6
구 계	**98,002**	**158,717**	**106,064**	**4,759**	**47,894**	**108.2**	**66.8**
중구	22,689	39,024	24,219	2,143	12,662	106.7	62.1
남구	37,143	65,466	42,151	2,128	21,187	113.5	64.4
동구	14,629	21,188	14,181	331	6,676	96.9	66.9
북구	23,541	33,039	25,513	157	7,369	108.4	77.2
군 계	**46,425**	**50,487**	**38,872**	**266**	**11,349**	**83.7**	**77.0**
울주군	46,425	50,487	38,872	266	11,349	83.7	77.0
세종특별자치시	**145,235**	**195,251**	**185,206**	**28**	**10,017**	**127.5**	**94.9**
경기계	**7,209,175**	**9,803,414**	**7,913,083**	**130,676**	**1,759,655**	**109.8**	**80.7**
경기도	1,048,727	1,717,383	1,209,198	2,186	505,999	115.3	70.4
시 계	**6,039,173**	**7,926,976**	**6,566,992**	**125,778**	**1,234,206**	**108.7**	**82.8**
수원시	383,893	490,395	411,385	13,049	65,961	107.2	83.9
성남시	429,344	560,497	450,288	22,015	88,194	104.9	80.3
의정부시	130,313	186,815	146,716	1,269	38,830	112.6	78.5
안양시	242,673	301,178	267,625	3,275	30,278	110.3	88.9

(단위 : 백만원, %)

구분 / 단체별	최종예산액 (A)	징수결정액 (B)	징수액 (C)	불납결손액 (D)	미수납액 (E=B-C-D)	징수율 (C/A)	징수율 (C/B)
부천시	336,750	443,666	361,688	12,290	69,688	107.4	81.5
광명시	124,738	125,146	98,840	188	26,118	79.2	79.0
평택시	295,596	405,609	333,756	1,627	70,226	112.9	82.3
동두천시	47,166	61,656	52,976	269	8,411	112.3	85.9
안산시	706,790	800,700	715,934	6,726	78,040	101.3	89.4
고양시	324,396	443,546	330,343	6,210	106,993	101.8	74.5
과천시	34,297	43,687	38,271	178	5,238	111.6	87.6
구리시	71,583	99,859	74,282	855	24,722	103.8	74.4
남양주시	212,658	323,589	231,087	3,144	89,358	108.7	71.4
오산시	60,378	94,034	74,401	1,434	18,199	123.2	79.1
시흥시	458,127	696,922	640,153	1,615	55,154	139.7	91.9
군포시	120,760	150,644	132,403	943	17,298	109.6	87.9
의왕시	54,694	62,843	52,652	2,026	8,165	96.3	83.8
하남시	97,062	138,924	102,889	619	35,416	106.0	74.1
용인시	320,368	453,576	340,554	13,358	99,664	106.3	75.1
파주시	147,685	195,717	153,992	3,367	38,358	104.3	78.7
이천시	79,422	140,639	103,117	1,204	36,318	129.8	73.3
안성시	108,364	140,725	115,379	590	24,756	106.5	82.0
김포시	571,596	644,429	592,634	5,203	46,592	103.7	92.0
여주시	56,543	75,933	67,088	201	8,644	118.6	88.4
화성시	318,121	410,634	323,289	15,202	72,143	101.6	78.7
광주시	141,713	206,901	163,896	3,660	39,345	115.7	79.2
양주시	106,766	131,733	108,308	3,391	20,034	101.4	82.2
포천시	57,377	96,979	83,046	1,870	12,063	144.7	85.6
군계	**121,275**	**159,055**	**136,893**	**2,712**	**19,450**	**112.9**	**86.1**
연천군	37,833	56,404	48,848	1,364	6,192	129.1	86.6
가평군	39,551	48,967	41,591	389	6,987	105.2	84.9
양평군	43,891	53,684	46,454	959	6,271	105.8	86.5
강원계	**1,095,742**	**1,346,298**	**1,192,261**	**24,485**	**129,552**	**108.8**	**88.6**
강원도	201,537	204,296	200,340	86	3,870	99.4	98.1
시계	**586,774**	**752,710**	**633,858**	**17,138**	**101,714**	**108.0**	**84.2**
춘천시	81,861	110,351	88,396	6,484	15,471	108.0	80.1
원주시	195,101	270,596	206,894	2,472	61,230	106.0	76.5
강릉시	68,083	97,598	81,617	4,929	11,052	119.9	83.6
동해시	36,903	40,569	37,633	309	2,627	102.0	92.8
태백시	103,012	112,301	107,697	1,779	2,825	104.5	95.9

(단위 : 백만원, %)

구분 / 단체별	최종예산액 (A)	징수결정액 (B)	징수액 (C)	불납결손액 (D)	미수납액 (E=B-C-D)	징수율 (C/A)	징수율 (C/B)
속 초 시	42,371	53,978	47,168	798	6,012	111.3	87.4
삼 척 시	59,443	67,317	64,453	367	2,497	108.4	95.7
군 계	**307,431**	**389,292**	**358,063**	**7,261**	**23,968**	**116.5**	**92.0**
홍 천 군	31,528	39,934	34,646	1,157	4,131	109.9	86.8
횡 성 군	30,338	37,127	32,932	673	3,522	108.6	88.7
영 월 군	43,221	53,852	52,206	265	1,381	120.8	96.9
평 창 군	30,696	42,059	38,570	990	2,499	125.7	91.7
정 선 군	63,646	72,876	68,704	518	3,654	107.9	94.3
철 원 군	17,809	24,347	22,381	809	1,157	125.7	91.9
화 천 군	13,087	16,702	15,205	106	1,391	116.2	91.0
양 구 군	17,695	18,951	17,772	148	1,031	100.4	93.8
인 제 군	23,264	30,167	27,286	679	2,202	117.3	90.4
고 성 군	19,631	26,194	23,728	777	1,689	120.9	90.6
양 양 군	16,516	27,083	24,633	1,139	1,311	149.1	91.0
충 북 계	**705,810**	**958,515**	**825,589**	**9,973**	**122,953**	**117.0**	**86.1**
충 청 북 도	96,448	124,976	111,934	203	12,839	116.1	89.6
시 계	**407,073**	**557,165**	**469,303**	**7,550**	**80,312**	**115.3**	**84.2**
청 주 시	263,550	379,543	315,406	6,371	57,766	119.7	83.1
충 주 시	87,476	109,970	97,369	430	12,171	111.3	88.5
제 천 시	56,047	67,652	56,528	749	10,375	100.9	83.6
군 계	**202,289**	**276,374**	**244,352**	**2,220**	**29,802**	**120.8**	**88.4**
보 은 군	9,834	16,786	13,755	30	3,001	139.9	81.9
옥 천 군	20,371	23,649	20,865	149	2,635	102.4	88.2
영 동 군	23,542	34,862	28,818	145	5,899	122.4	82.7
진 천 군	50,457	66,604	59,056	729	6,819	117.0	88.7
괴 산 군	24,114	31,569	29,723	103	1,743	123.3	94.2
음 성 군	36,533	56,930	50,990	569	5,371	139.6	89.6
단 양 군	21,903	26,946	24,538	4	2,404	112.0	91.1
증 평 군	15,535	19,028	16,607	491	1,930	106.9	87.3
충 남 계	**1,108,875**	**1,432,931**	**1,214,586**	**16,495**	**201,850**	**109.5**	**84.8**
충 청 남 도	135,495	159,391	156,280	137	2,974	115.3	98.0
시 계	**748,039**	**983,755**	**813,410**	**14,088**	**156,257**	**108.7**	**82.7**
천 안 시	316,518	402,359	333,871	7,076	61,412	105.5	83.0
공 주 시	33,776	56,016	46,104	1,235	8,677	136.5	82.3
보 령 시	77,711	91,426	79,224	1,492	10,710	101.9	86.7
아 산 시	147,452	188,844	161,957	1,781	25,106	109.8	85.8

(단위 : 백만원, %)

구분 / 단체별	최종예산액 (A)	징수결정액 (B)	징수액 (C)	불납결손액 (D)	미수납액 (E=B-C-D)	징수율 (C/A)	징수율 (C/B)
서 산 시	60,453	80,141	65,533	963	13,645	108.4	81.8
논 산 시	39,967	58,521	45,666	859	11,996	114.3	78.0
당 진 시	58,320	89,108	66,027	682	22,399	113.2	74.1
계 룡 시	13,842	17,340	15,028	-	2,312	108.6	86.7
군 계	**225,341**	**289,785**	**244,896**	**2,270**	**42,619**	**108.7**	**84.5**
금 산 군	20,346	30,965	26,331	39	4,595	129.4	85.0
부 여 군	23,525	36,755	27,607	96	9,052	117.4	75.1
서 천 군	24,463	31,332	26,519	417	4,396	108.4	84.6
청 양 군	17,754	20,748	18,950	109	1,689	106.7	91.3
홍 성 군	57,183	65,281	54,137	625	10,519	94.7	82.9
예 산 군	41,959	49,806	44,256	295	5,255	105.5	88.9
태 안 군	40,111	54,898	47,096	689	7,113	117.4	85.8
전 북 계	**874,560**	**1,085,195**	**912,921**	**20,440**	**151,834**	**104.4**	**84.1**
전 라 북 도	113,476	124,372	120,820	279	3,273	106.5	97.1
시 계	**565,358**	**736,482**	**591,167**	**17,356**	**127,959**	**104.6**	**80.3**
전 주 시	214,073	285,996	227,913	7,559	50,524	106.5	79.7
군 산 시	148,957	165,599	143,136	4,102	18,361	96.1	86.4
익 산 시	94,806	148,106	104,300	4,621	39,185	110.0	70.4
정 읍 시	40,106	56,156	45,957	315	9,884	114.6	81.8
남 원 시	34,506	39,270	35,879	333	3,058	104.0	91.4
김 제 시	32,910	41,355	33,982	426	6,947	103.3	82.2
군 계	**195,726**	**224,341**	**200,934**	**2,805**	**20,602**	**102.7**	**89.6**
완 주 군	73,459	63,449	59,332	374	3,743	80.8	93.5
진 안 군	18,351	18,779	16,953	238	1,588	92.4	90.3
무 주 군	16,543	19,512	18,050	41	1,421	109.1	92.5
장 수 군	14,364	17,284	16,640	159	485	115.8	96.3
임 실 군	17,459	28,669	24,938	534	3,197	142.8	87.0
순 창 군	21,504	27,512	21,919	550	5,043	101.9	79.7
고 창 군	17,758	24,862	22,418	529	1,915	126.2	90.2
부 안 군	16,288	24,274	20,684	380	3,210	127.0	85.2
전 남 계	**921,092**	**1,280,695**	**1,093,350**	**11,198**	**176,147**	**118.7**	**85.4**
전 라 남 도	161,496	181,359	180,120	38	1,201	111.5	99.3
시 계	**410,203**	**598,025**	**464,086**	**4,649**	**129,290**	**113.1**	**77.6**
목 포 시	93,041	130,270	101,254	681	28,335	108.8	77.7
여 수 시	92,804	142,526	124,614	2,101	15,811	134.3	87.4
순 천 시	109,467	135,369	112,973	515	21,881	103.2	83.5

(단위 : 백만원, %)

구분 / 단체별	최종예산액 (A)	징수결정액 (B)	징수액 (C)	불납결손액 (D)	미수납액 (E=B-C-D)	징수율 (C/A)	징수율 (C/B)
나주시	33,913	76,730	47,322	598	28,810	139.5	61.7
광양시	80,978	113,130	77,923	754	34,453	96.2	68.9
군 계	**349,393**	**501,311**	**449,144**	**6,511**	**45,656**	**128.5**	**89.6**
담양군	21,967	37,067	33,734	1,162	2,171	153.6	91.0
곡성군	16,878	20,116	18,964	296	856	112.4	94.3
구례군	15,614	15,475	13,847	63	1,565	88.7	89.5
고흥군	17,576	32,320	29,104	1,330	1,886	165.6	90.0
보성군	20,515	25,377	24,092	58	1,227	117.4	94.9
화순군	34,302	41,838	38,140	364	3,334	111.2	91.2
장흥군	18,237	21,915	20,531	26	1,358	112.6	93.7
강진군	12,268	17,293	15,580	203	1,510	127.0	90.1
해남군	22,752	30,780	27,079	201	3,500	119.0	88.0
영암군	25,107	35,741	30,902	467	4,372	123.1	86.5
무안군	25,022	53,470	43,998	299	9,173	175.8	82.3
함평군	33,514	36,917	33,742	592	2,583	100.7	91.4
영광군	21,170	33,850	31,628	360	1,862	149.4	93.4
장성군	15,766	26,121	23,602	389	2,130	149.7	90.4
완도군	17,858	22,964	19,530	246	3,188	109.4	85.0
진도군	10,567	21,978	19,377	407	2,194	183.4	88.2
신안군	20,280	28,089	25,294	48	2,747	124.7	90.0
경북계	**1,478,754**	**1,855,893**	**1,656,556**	**17,683**	**181,654**	**112.0**	**89.3**
경상북도	169,091	232,393	226,559	335	5,499	134.0	97.5
시 계	**929,648**	**1,149,421**	**987,796**	**13,888**	**147,737**	**106.3**	**85.9**
포항시	145,762	188,764	159,538	854	28,372	109.5	84.5
경주시	145,489	187,428	159,323	4,167	23,938	109.5	85.0
김천시	105,478	94,416	86,600	1,370	6,446	82.1	91.7
안동시	59,714	92,864	75,633	1,051	16,180	126.7	81.4
구미시	191,764	235,243	198,045	3,625	33,573	103.3	84.2
영주시	34,519	53,609	45,527	380	7,702	131.9	84.9
영천시	39,391	54,413	48,147	1,321	4,945	122.2	88.5
상주시	47,693	68,100	61,378	96	6,626	128.7	90.1
문경시	69,375	71,761	67,099	207	4,455	96.7	93.5
경산시	90,463	102,823	86,506	817	15,500	95.6	84.1
군 계	**380,015**	**474,079**	**442,201**	**3,460**	**28,418**	**116.4**	**93.3**
군위군	14,714	19,153	17,773	269	1,111	120.8	92.8
의성군	20,143	23,882	21,852	163	1,867	108.5	91.5

(단위 : 백만원, %)

구분 / 단체별	최종예산액 (A)	징수결정액 (B)	징수액 (C)	불납결손액 (D)	미수납액 (E=B-C-D)	징수율 (C/A)	징수율 (C/B)
청 송 군	12,016	16,795	15,361	1	1,433	127.8	91.5
영 양 군	13,604	23,349	22,643	-	706	166.4	97.0
영 덕 군	20,535	24,405	22,424	135	1,846	109.2	91.9
청 도 군	11,758	17,175	15,486	331	1,358	131.7	90.2
고 령 군	13,615	23,906	21,266	98	2,542	156.0	89.0
성 주 군	50,677	53,979	51,657	206	2,116	102.0	95.7
칠 곡 군	36,048	48,100	39,743	1,853	6,504	110.0	82.6
예 천 군	33,933	45,310	42,055	85	3,170	124.0	92.8
봉 화 군	15,131	21,731	20,981	137	613	139.0	96.5
울 진 군	122,053	140,947	137,326	96	3,525	113.0	97.4
울 릉 군	15,788	15,347	13,634	86	1,627	86.0	88.8
경 남 계	**1,571,445**	**1,966,706**	**1,711,258**	**18,915**	**236,533**	**109.0**	**87.0**
경 상 남 도	170,816	228,514	197,503	22	30,989	116.0	86.4
시 계	**1,164,579**	**1,430,895**	**1,236,427**	**15,596**	**178,872**	**106.0**	**86.4**
창 원 시	498,469	579,926	530,136	6,942	42,848	106.0	91.4
진 주 시	151,936	189,098	156,834	1,792	30,472	103.0	82.9
통 영 시	47,666	61,864	52,121	371	9,372	109.0	84.3
사 천 시	75,617	93,544	88,119	491	4,934	117.0	94.2
김 해 시	192,100	255,224	200,648	2,922	51,654	104.0	78.6
밀 양 시	29,101	39,937	33,978	441	5,518	117.0	85.1
거 제 시	70,284	87,105	71,026	781	15,298	101.0	81.5
양 산 시	99,406	124,197	103,565	1,856	18,776	104.0	83.4
군 계	**236,050**	**307,297**	**277,328**	**3,297**	**26,672**	**117.0**	**90.2**
의 령 군	30,151	44,881	42,591	61	2,229	141.0	94.9
함 안 군	38,912	46,072	40,354	1,613	4,105	104.0	87.6
창 녕 군	25,456	30,479	26,830	347	3,302	105.0	88.0
고 성 군	26,205	37,233	32,373	216	4,644	124.0	86.9
남 해 군	14,398	17,462	16,735	54	673	116.0	95.8
하 동 군	15,016	23,454	22,316	46	1,092	149.0	95.1
산 청 군	15,342	19,969	17,831	165	1,973	116.0	89.3
함 양 군	15,557	20,122	16,420	9	3,693	106.0	81.6
거 창 군	19,844	27,201	24,042	163	2,996	121.0	88.4
합 천 군	35,169	40,424	37,836	623	1,965	108.0	93.6
제주특별자치도	**290,527**	**476,373**	**382,551**	**1,237**	**92,585**	**132.0**	**80.3**

3-1-1. 일반회계

(단위 : 백만원, %)

구분 / 단체별	최종예산액 (A)	징수결정액 (B)	징수액 (C)	불납결손액 (D)	미수납액 (E=B-C-D)	징수율 (C/A)	징수율 (C/B)
합 계	**12,071,479**	**15,961,305**	**12,715,009**	**305,620**	**2,940,676**	**105.3**	**79.7**
서 울 계	**2,852,097**	**3,123,926**	**2,215,627**	**40,631**	**867,668**	**77.7**	**70.9**
서울특별시	1,565,371	996,927	892,007	3,713	101,207	57.0	89.5
구 계	**1,286,726**	**2,126,999**	**1,323,620**	**36,918**	**766,461**	**102.9**	**62.2**
종로구	56,766	88,781	55,894	1,014	31,873	98.5	63.0
중구	82,438	123,696	73,787	740	49,169	89.5	59.7
용산구	39,812	81,203	46,979	972	33,252	118.0	57.9
성동구	67,731	73,868	51,885	313	21,670	76.6	70.2
광진구	32,835	62,334	41,181	747	20,406	125.4	66.1
동대문구	48,862	66,127	40,989	1,296	23,842	83.9	62.0
중랑구	36,150	59,092	38,720	1,181	19,191	107.1	65.5
성북구	46,334	85,093	51,725	1,671	31,697	111.6	60.8
강북구	29,952	53,007	34,115	190	18,702	113.9	64.4
도봉구	27,304	42,360	29,061	474	12,825	106.4	68.6
노원구	49,155	73,617	47,461	784	25,372	96.6	64.5
은평구	41,863	80,017	50,816	2,139	27,062	121.4	63.5
서대문구	33,772	73,305	46,661	592	26,052	138.2	63.7
마포구	50,322	80,258	61,700	1,819	16,739	122.6	76.9
양천구	57,497	89,278	57,984	1,370	29,924	100.8	64.9
강서구	47,071	95,110	52,451	9,283	33,376	111.4	55.1
구로구	43,962	92,288	45,112	1,206	45,970	102.6	48.9
금천구	26,492	48,255	30,139	758	17,358	113.8	62.5
영등포구	72,569	98,310	59,598	956	37,756	82.1	60.6
동작구	47,252	73,161	53,110	904	19,147	112.4	72.6
관악구	34,285	65,396	39,581	1,372	24,443	115.4	60.5
서초구	69,680	123,831	71,153	1,683	50,995	102.1	57.5
강남구	105,517	204,966	120,913	3,229	80,824	114.6	59.0
송파구	85,290	115,174	75,996	1,295	37,883	89.1	66.0
강동구	53,815	78,472	46,609	930	30,933	86.6	59.4
부 산 계	**488,348**	**759,239**	**551,579**	**20,240**	**187,420**	**112.9**	**72.6**
부산광역시	217,845	267,271	247,518	1,802	17,951	113.6	92.6
구 계	**251,653**	**450,170**	**278,342**	**17,918**	**153,910**	**110.6**	**61.8**
중구	5,739	12,974	6,868	178	5,928	119.7	52.9
서구	9,520	16,061	11,052	834	4,175	116.1	68.8
동구	10,598	17,425	11,507	1,102	4,816	108.6	66.0
영도구	8,138	13,263	8,931	829	3,503	109.7	67.3

(단위 : 백만원, %)

구분 / 단체별	최종예산액 (A)	징수결정액 (B)	징수액 (C)	불납결손액 (D)	미수납액 (E=B-C-D)	징수율 (C/A)	징수율 (C/B)
부 산 진 구	23,434	38,264	26,229	2,046	9,989	111.9	68.5
동 래 구	17,659	29,864	21,457	480	7,927	121.5	71.8
남 구	22,644	36,687	23,589	211	12,887	104.2	64.3
북 구	16,581	26,226	18,871	1,249	6,106	113.8	72.0
해 운 대 구	32,457	58,259	34,221	2,800	21,238	105.4	58.7
사 하 구	18,960	37,176	20,731	3,134	13,311	109.3	55.8
금 정 구	18,146	30,092	19,994	1,583	8,515	110.2	66.4
강 서 구	26,701	69,332	28,053	1,008	40,271	105.1	40.5
연 제 구	14,381	24,185	17,341	978	5,866	120.6	71.7
수 영 구	10,595	17,900	12,578	549	4,773	118.7	70.3
사 상 구	16,100	22,462	16,920	937	4,605	105.1	75.3
군 계	**18,850**	**41,798**	**25,719**	**520**	**15,559**	**136.4**	**61.5**
기 장 군	18,850	41,798	25,719	520	15,559	136.4	61.5
대 구 계	**392,459**	**510,769**	**426,667**	**21,995**	**62,107**	**108.7**	**83.5**
대 구 광 역 시	186,120	193,547	187,780	832	4,935	100.9	97.0
구 계	**177,917**	**261,778**	**191,468**	**19,704**	**50,606**	**107.6**	**73.1**
중 구	20,520	32,145	22,662	2,325	7,158	110.4	70.5
동 구	24,726	42,215	28,174	7,682	6,359	113.9	66.7
서 구	16,796	30,568	18,483	2,269	9,816	110.0	60.5
남 구	10,008	19,728	11,836	459	7,433	118.3	60.0
북 구	27,929	40,608	30,079	2,230	8,299	107.7	74.1
수 성 구	42,522	51,450	43,956	2,648	4,846	103.4	85.4
달 서 구	35,416	45,064	36,278	2,091	6,695	102.4	80.5
군 계	**28,422**	**55,444**	**47,419**	**1,459**	**6,566**	**166.8**	**85.5**
달 성 군	28,422	55,444	47,419	1,459	6,566	166.8	85.5
인 천 계	**903,077**	**1,169,513**	**962,053**	**16,090**	**191,370**	**106.5**	**82.3**
인 천 광 역 시	638,240	665,854	649,995	644	15,215	101.8	97.6
구 계	**241,975**	**468,863**	**284,217**	**14,736**	**169,910**	**117.5**	**60.6**
중 구	18,979	51,957	25,559	2,777	23,621	134.7	49.2
동 구	6,445	13,346	7,864	513	4,969	122.0	58.9
남 구	25,239	45,783	29,722	721	15,340	117.8	64.9
연 수 구	29,254	50,708	32,804	635	17,269	112.1	64.7
남 동 구	46,631	80,413	49,205	2,128	29,080	105.5	61.2
부 평 구	40,085	77,576	45,294	5,257	27,025	113.0	58.4
계 양 구	27,134	54,195	34,308	1,582	18,305	126.4	63.3
서 구	48,208	94,885	59,461	1,123	34,301	123.3	62.7

(단위 : 백만원, %)

구분 / 단체별	최종예산액 (A)	징수결정액 (B)	징수액 (C)	불납결손액 (D)	미수납액 (E=B-C-D)	징수율 (C/A)	징수율 (C/B)
군 계	**22,862**	**34,796**	**27,841**	**710**	**6,245**	**121.8**	**80.0**
강 화 군	13,133	19,564	15,585	461	3,518	118.7	79.7
옹 진 군	9,729	15,232	12,256	249	2,727	126.0	80.5
광 주 계	**216,775**	**336,909**	**261,028**	**9,628**	**66,253**	**120.4**	**77.5**
광주광역시	113,194	136,027	132,801	199	3,027	117.3	97.6
구 계	**103,581**	**200,882**	**128,227**	**9,429**	**63,226**	**123.8**	**63.8**
동 구	10,484	18,457	11,970	1,504	4,983	114.2	64.9
서 구	21,534	41,955	29,663	2,074	10,218	137.7	70.7
남 구	12,842	27,290	15,849	2,995	8,446	123.4	58.1
북 구	25,402	47,087	31,722	2,207	13,158	124.9	67.4
광 산 구	33,319	66,093	39,023	649	26,421	117.1	59.0
대 전 계	**214,689**	**287,402**	**235,553**	**10,622**	**41,227**	**109.7**	**82.0**
대전광역시	112,100	131,457	115,926	2,150	13,381	103.4	88.2
구 계	**102,589**	**155,945**	**119,627**	**8,472**	**27,846**	**116.6**	**76.7**
동 구	17,033	24,684	18,025	1,007	5,652	105.8	73.0
중 구	14,549	18,101	15,780	187	2,134	108.5	87.2
서 구	27,996	51,873	37,254	4,488	10,131	133.1	71.8
유 성 구	27,480	35,200	30,185	664	4,351	109.8	85.8
대 덕 구	15,531	26,087	18,383	2,126	5,578	118.4	70.5
울 산 계	**237,793**	**301,239**	**250,481**	**4,808**	**45,950**	**105.3**	**83.2**
울산광역시	122,770	130,499	127,708	73	2,718	104.0	97.9
구 계	**80,647**	**124,702**	**86,855**	**4,505**	**33,342**	**107.7**	**69.7**
중 구	16,204	27,495	17,034	2,037	8,424	105.1	62.0
남 구	30,018	50,366	34,456	2,043	13,867	114.8	68.4
동 구	12,801	17,993	12,411	268	5,314	97.0	69.0
북 구	21,624	28,848	22,954	157	5,737	106.2	79.6
군 계	**34,376**	**46,038**	**35,918**	**230**	**9,890**	**104.5**	**78.0**
울 주 군	34,376	46,038	35,918	230	9,890	104.5	78.0
세종특별자치시	**16,736**	**42,781**	**36,244**	**28**	**6,509**	**216.6**	**84.7**
경 기 계	**2,859,526**	**4,027,713**	**3,106,305**	**108,280**	**813,128**	**108.6**	**77.1**
경 기 도	614,644	610,532	593,094	2,047	15,391	96.5	97.1
시 계	**2,170,805**	**3,321,961**	**2,437,127**	**103,702**	**781,132**	**112.3**	**73.4**
수 원 시	128,360	188,708	149,614	8,360	30,734	116.6	79.3
성 남 시	139,397	223,401	150,165	17,763	55,473	107.7	67.2
의 정 부 시	45,328	71,893	53,071	725	18,097	117.1	73.8
안 양 시	79,745	117,177	99,814	1,371	15,992	125.2	85.2

(단위 : 백만원, %)

구분 / 단체별	최종예산액 (A)	징수결정액 (B)	징수액 (C)	불납결손액 (D)	미수납액 (E=B-C-D)	징수율 (C/A)	징수율 (C/B)
부천시	68,277	120,506	78,561	10,405	31,540	115.1	65.2
광명시	39,916	56,714	45,203	174	11,337	113.2	79.7
평택시	63,904	139,832	86,232	906	52,694	134.9	61.7
동두천시	12,686	20,474	14,649	107	5,718	115.5	71.5
안산시	548,879	606,401	555,480	5,404	45,517	101.2	91.6
고양시	136,889	249,719	165,863	4,688	79,168	121.2	66.4
과천시	25,741	30,584	27,404	177	3,003	106.5	89.6
구리시	29,129	48,627	31,734	837	16,056	108.9	65.3
남양주시	91,593	155,362	100,738	2,444	52,180	110.0	64.8
오산시	22,609	34,370	26,273	1,099	6,998	116.2	76.4
시흥시	45,258	86,828	49,735	1,533	35,560	109.9	57.3
군포시	19,820	33,697	24,262	690	8,745	122.4	72.0
의왕시	21,305	31,112	25,331	1,062	4,719	118.9	81.4
하남시	38,664	64,205	43,577	554	20,074	112.7	67.9
용인시	138,664	237,818	147,316	12,493	78,009	106.2	61.9
파주시	46,481	85,880	54,185	3,015	28,680	116.6	63.1
이천시	32,194	63,299	43,511	411	19,377	135.2	68.7
안성시	26,112	53,387	32,710	587	20,090	125.3	61.3
김포시	69,710	121,685	79,118	5,151	37,416	113.5	65.0
여주시	19,205	29,078	21,611	198	7,269	112.5	74.3
화성시	155,950	228,725	162,036	15,109	51,580	103.9	70.8
광주시	42,972	92,887	63,430	3,299	26,158	147.6	68.3
양주시	48,310	66,653	53,601	3,390	9,662	111.0	80.4
포천시	33,707	62,939	51,903	1,750	9,286	154.0	82.5
군계	**74,077**	**95,220**	**76,084**	**2,531**	**16,605**	**102.7**	**79.9**
연천군	18,721	28,180	21,428	1,355	5,397	114.5	76.0
가평군	25,565	34,316	28,105	326	5,885	109.9	81.9
양평군	29,791	32,724	26,551	850	5,323	89.1	81.1
강원계	**712,780**	**856,136**	**792,856**	**10,837**	**52,443**	**111.2**	**92.6**
강원도	138,625	149,492	145,535	86	3,871	105.0	97.4
시계	**355,522**	**425,555**	**389,476**	**4,836**	**31,243**	**109.6**	**91.5**
춘천시	43,367	62,430	48,903	1,688	11,839	112.8	78.3
원주시	110,315	125,907	116,127	433	9,347	105.3	92.2
강릉시	22,016	37,022	33,843	599	2,580	153.7	91.4
동해시	20,237	22,208	20,321	290	1,597	100.4	91.5
태백시	94,845	101,148	98,705	755	1,688	104.1	97.6

(단위 : 백만원, %)

구분 / 단체별	최종예산액 (A)	징수결정액 (B)	징수액 (C)	불납결손액 (D)	미수납액 (E=B-C-D)	징수율 (C/A)	징수율 (C/B)
속 초 시	15,267	20,943	17,850	716	2,377	116.9	85.2
삼 척 시	49,475	55,897	53,727	355	1,815	108.6	96.1
군 계	**218,633**	**281,089**	**257,845**	**5,915**	**17,329**	**117.9**	**91.7**
홍 천 군	20,220	26,661	22,161	1,140	3,360	109.6	83.1
횡 성 군	17,859	19,569	17,846	480	1,243	99.9	91.2
영 월 군	36,296	45,484	44,223	219	1,042	121.8	97.2
평 창 군	19,866	27,453	24,669	753	2,031	124.2	89.9
정 선 군	54,527	62,287	58,919	495	2,873	108.1	94.6
철 원 군	11,092	15,961	15,022	412	527	135.4	94.1
화 천 군	10,411	13,136	12,288	86	762	118.0	93.5
양 구 군	11,928	12,993	11,908	143	942	99.8	91.6
인 제 군	10,788	17,137	14,474	625	2,038	134.2	84.5
고 성 군	15,680	20,677	18,411	737	1,529	117.4	89.0
양 양 군	9,966	19,731	17,924	825	982	179.9	90.8
충 북 계	**359,034**	**517,800**	**452,646**	**4,954**	**60,200**	**126.1**	**87.4**
충 청 북 도	62,195	77,913	74,870	203	2,840	120.4	96.1
시 계	**167,279**	**253,831**	**219,244**	**2,579**	**32,008**	**131.1**	**86.4**
청 주 시	109,463	165,092	147,542	1,502	16,048	134.8	89.4
충 주 시	37,247	53,866	43,192	427	10,247	116.0	80.2
제 천 시	20,569	34,873	28,510	650	5,713	138.6	81.8
군 계	**129,560**	**186,056**	**158,532**	**2,172**	**25,352**	**122.4**	**85.2**
보 은 군	8,531	13,807	11,593	4	2,210	135.9	84.0
옥 천 군	12,598	15,730	13,209	146	2,375	104.8	84.0
영 동 군	17,804	25,990	20,275	144	5,571	113.9	78.0
진 천 군	25,770	37,305	30,568	729	6,008	118.6	81.9
괴 산 군	17,254	22,813	21,065	103	1,645	122.1	92.3
음 성 군	20,761	38,434	33,557	569	4,308	161.6	87.3
단 양 군	17,316	20,353	18,372	4	1,977	106.1	90.3
증 평 군	9,526	11,624	9,893	473	1,258	103.9	85.1
충 남 계	**472,843**	**683,598**	**545,877**	**14,393**	**123,328**	**115.4**	**79.9**
충 청 남 도	82,449	105,319	102,208	137	2,974	124.0	97.0
시 계	**261,129**	**412,081**	**299,651**	**12,651**	**99,779**	**114.8**	**72.7**
천 안 시	84,103	131,519	91,008	6,850	33,661	108.2	69.2
공 주 시	22,765	36,010	28,102	1,235	6,673	123.4	78.0
보 령 시	37,366	50,744	41,062	1,492	8,190	109.9	80.9
아 산 시	29,740	50,564	39,925	1,092	9,547	134.2	79.0

(단위 : 백만원, %)

구분 / 단체별	최종예산액 (A)	징수결정액 (B)	징수액 (C)	불납결손액 (D)	미수납액 (E=B-C-D)	징수율 (C/A)	징수율 (C/B)
서 산 시	33,788	45,288	34,869	963	9,456	103.2	77.0
논 산 시	19,734	32,655	21,479	859	10,317	108.8	65.8
당 진 시	30,057	59,357	38,879	160	20,318	129.4	65.5
계 룡 시	3,576	5,944	4,327	-	1,617	121.0	72.8
군 계	**129,265**	**166,198**	**144,018**	**1,605**	**20,575**	**111.4**	**86.7**
금 산 군	15,437	23,693	19,939	39	3,715	129.2	84.2
부 여 군	16,340	19,929	18,568	17	1,344	113.6	93.2
서 천 군	16,197	19,716	17,537	7	2,172	108.3	88.9
청 양 군	14,325	16,968	16,251	4	713	113.4	95.8
홍 성 군	22,261	25,804	19,875	624	5,305	89.3	77.0
예 산 군	21,548	28,612	23,938	225	4,449	111.1	83.7
태 안 군	23,157	31,476	27,910	689	2,877	120.5	88.7
전 북 계	**434,976**	**556,860**	**467,584**	**11,058**	**78,218**	**107.5**	**84.0**
전 라 북 도	77,355	87,749	84,200	279	3,270	108.8	96.0
시 계	**202,986**	**294,658**	**224,739**	**8,266**	**61,653**	**110.7**	**76.3**
전 주 시	69,356	88,514	76,849	1,856	9,809	110.8	86.8
군 산 시	37,326	41,442	37,578	715	3,149	100.7	90.7
익 산 시	34,511	83,692	42,553	4,621	36,518	123.3	50.8
정 읍 시	20,172	29,648	24,310	315	5,023	120.5	82.0
남 원 시	21,458	24,947	22,749	333	1,865	106.0	91.2
김 제 시	20,163	26,415	20,700	426	5,289	102.7	78.4
군 계	**154,635**	**174,453**	**158,645**	**2,513**	**13,295**	**102.6**	**90.9**
완 주 군	60,552	49,339	46,189	373	2,777	76.3	93.6
진 안 군	12,562	15,224	13,608	238	1,378	108.3	89.4
무 주 군	12,558	14,346	12,980	41	1,325	103.4	90.5
장 수 군	11,551	13,542	12,959	159	424	112.2	95.7
임 실 군	11,516	20,298	18,445	434	1,419	160.2	90.9
순 창 군	18,886	21,337	19,786	360	1,191	104.8	92.7
고 창 군	13,097	19,542	17,278	529	1,735	131.9	88.4
부 안 군	13,913	20,825	17,400	379	3,046	125.1	83.6
전 남 계	**484,048**	**696,832**	**612,111**	**8,459**	**76,262**	**126.5**	**87.8**
전 라 남 도	93,527	114,853	113,636	38	1,179	121.5	98.9
시 계	**153,911**	**224,782**	**177,399**	**3,069**	**44,314**	**115.3**	**78.9**
목 포 시	19,779	23,548	20,866	207	2,475	105.5	88.6
여 수 시	34,687	55,463	42,997	2,015	10,451	124.0	77.5
순 천 시	49,448	57,639	55,564	57	2,018	112.4	96.4

(단위 : 백만원, %)

구분 / 단체별	최종예산액 (A)	징수결정액 (B)	징수액 (C)	불납결손액 (D)	미수납액 (E=B-C-D)	징수율 (C/A)	징수율 (C/B)
나주시	21,937	50,174	26,955	37	23,182	122.9	53.7
광양시	28,060	37,958	31,017	753	6,188	110.5	81.7
군계	**236,610**	**357,197**	**321,076**	**5,352**	**30,769**	**135.7**	**89.9**
담양군	17,727	33,013	29,733	1,162	2,118	167.7	90.1
곡성군	12,626	16,265	15,158	296	811	120.1	93.2
구례군	10,372	10,108	8,869	50	1,189	85.5	87.7
고흥군	14,047	27,262	24,151	1,308	1,803	171.9	88.6
보성군	15,663	20,158	18,878	58	1,222	120.5	93.7
화순군	21,885	25,862	24,242	208	1,412	110.8	93.7
장흥군	12,085	15,846	14,724	26	1,096	121.8	92.9
강진군	10,409	15,275	13,646	203	1,426	131.1	89.3
해남군	17,964	25,118	21,670	199	3,249	120.6	86.3
영암군	12,190	18,329	14,916	407	3,006	122.4	81.4
무안군	17,313	39,719	34,452	275	4,992	199.0	86.7
함평군	14,234	17,070	14,784	93	2,193	103.9	86.6
영광군	9,897	15,824	13,989	360	1,475	141.3	88.4
장성군	10,579	18,373	17,734	6	633	167.6	96.5
완도군	13,266	16,134	14,306	246	1,582	107.8	88.7
진도군	8,580	18,721	17,164	407	1,150	200.0	91.7
신안군	17,773	24,120	22,660	48	1,412	127.5	93.9
경북계	**600,322**	**928,544**	**801,351**	**11,994**	**115,199**	**133.5**	**86.3**
경상북도	82,384	138,924	136,025	260	2,639	165.1	97.9
시계	**357,057**	**542,235**	**444,861**	**8,414**	**88,960**	**124.6**	**82.0**
포항시	45,966	75,437	54,863	822	19,752	119.4	72.7
경주시	68,681	84,615	79,929	443	4,243	116.4	94.5
김천시	22,438	29,381	28,391	22	968	126.5	96.6
안동시	30,600	52,893	43,671	833	8,389	142.7	82.6
구미시	46,358	75,664	49,193	3,617	22,854	106.1	65.0
영주시	21,060	37,809	30,277	328	7,204	143.8	80.1
영천시	22,438	35,945	30,884	1,244	3,817	137.6	85.9
상주시	26,200	44,646	39,183	96	5,367	149.6	87.8
문경시	41,210	57,460	53,238	206	4,016	129.2	92.7
경산시	32,106	48,385	35,232	803	12,350	109.7	72.8
군계	**160,881**	**247,385**	**220,465**	**3,320**	**23,600**	**137.0**	**89.1**
군위군	12,842	16,757	15,448	269	1,040	120.3	92.2
의성군	14,444	17,353	15,611	77	1,665	108.1	90.0

(단위 : 백만원, %)

구분 / 단체별	최종예산액 (A)	징수결정액 (B)	징수액 (C)	불납결손액 (D)	미수납액 (E=B-C-D)	징수율 (C/A)	징수율 (C/B)
청 송 군	8,827	13,190	12,009	1	1,180	136.0	91.0
영 양 군	8,272	17,149	16,679	-	470	201.6	97.3
영 덕 군	15,766	19,003	17,193	135	1,675	109.1	90.5
청 도 군	8,368	13,593	12,027	331	1,235	143.7	88.5
고 령 군	7,939	17,735	15,177	98	2,460	191.2	85.6
성 주 군	13,310	17,165	14,957	206	2,002	112.4	87.1
칠 곡 군	14,337	24,167	18,741	1,830	3,596	130.7	77.5
예 천 군	9,802	22,925	19,811	85	3,029	202.1	86.4
봉 화 군	14,343	20,285	19,567	137	581	136.4	96.5
울 진 군	17,651	33,577	30,421	66	3,090	172.3	90.6
울 릉 군	14,980	14,486	12,824	85	1,577	85.6	88.5
경 남 계	**683,641**	**942,126**	**803,027**	**10,602**	**128,497**	**117.5**	**85.2**
경 상 남 도	123,010	152,766	150,040	22	2,704	122.0	98.2
시 계	**397,821**	**566,714**	**455,884**	**7,449**	**103,381**	**114.6**	**80.4**
창 원 시	150,848	188,772	173,853	523	14,396	115.3	92.1
진 주 시	39,077	50,150	43,301	1,005	5,844	110.8	86.3
통 영 시	23,667	28,642	27,381	27	1,234	115.7	95.6
사 천 시	21,030	33,848	29,170	460	4,218	138.7	86.2
김 해 시	79,483	134,863	88,109	2,654	44,100	110.9	65.3
밀 양 시	17,230	26,630	21,186	419	5,025	123.0	79.6
거 제 시	28,130	45,760	30,766	775	14,219	109.4	67.2
양 산 시	38,356	58,049	42,118	1,586	14,345	109.8	72.6
군 계	**162,810**	**222,646**	**197,103**	**3,131**	**22,412**	**121.1**	**88.5**
의 령 군	7,885	21,795	19,686	61	2,048	249.7	90.3
함 안 군	28,221	33,056	27,733	1,613	3,710	98.3	83.9
창 녕 군	15,119	19,600	16,353	308	2,939	108.2	83.4
고 성 군	18,957	27,848	23,798	216	3,834	125.5	85.5
남 해 군	11,610	13,647	12,984	54	609	111.8	95.1
하 동 군	12,942	20,864	20,068	46	750	155.1	96.2
산 청 군	13,766	17,195	15,241	165	1,789	110.7	88.6
함 양 군	12,668	16,689	13,683	9	2,997	108.0	82.0
거 창 군	12,358	18,429	16,133	150	2,146	130.5	87.5
합 천 군	29,284	33,523	31,424	509	1,590	107.3	93.7
제주특별자치도	**142,335**	**219,918**	**194,020**	**1,001**	**24,897**	**136.3**	**88.2**

3-1-2. 특별회계(기타)

(단위 : 백만원, %)

구분 / 단체별	최종예산액 (A)	징수결정액 (B)	징수액 (C)	불납결손액 (D)	미수납액 (E=B-C-D)	징수율 (C/A)	징수율 (C/B)
합 계	**5,925,531**	**8,837,955**	**6,577,662**	**107,657**	**2,152,636**	**111.0**	**74.4**
서 울 계	**1,946,538**	**2,768,447**	**2,223,619**	**10,626**	**534,202**	**114.2**	**80.3**
서울특별시	1,670,266	1,995,433	1,916,390	890	78,153	114.7	96.0
구 계	**276,272**	**773,014**	**307,229**	**9,736**	**456,049**	**111.2**	**39.7**
종로구	13,079	36,177	14,426	524	21,227	110.3	39.9
중구	16,181	65,999	20,127	1,189	44,683	124.4	30.5
용산구	9,922	21,009	10,147	1,276	9,586	102.3	48.3
성동구	11,088	26,918	12,074	49	14,795	108.9	44.9
광진구	6,328	16,119	6,847	173	9,099	108.2	42.5
동대문구	7,927	26,688	7,738	22	18,928	97.6	29.0
중랑구	7,398	19,484	8,280	518	10,686	111.9	42.5
성북구	5,688	15,744	6,085	18	9,641	107.0	38.6
강북구	4,871	16,048	5,557	610	9,881	114.1	34.6
도봉구	4,260	11,174	5,040	196	5,938	118.3	45.1
노원구	5,663	16,325	7,179	644	8,502	126.8	44.0
은평구	6,032	20,314	6,715	90	13,509	111.3	33.1
서대문구	6,167	17,085	8,116	380	8,589	131.6	47.5
마포구	21,981	35,374	23,656	465	11,253	107.6	66.9
양천구	15,507	25,695	16,965	112	8,618	109.4	66.0
강서구	10,534	31,015	11,148	708	19,159	105.8	35.9
구로구	7,458	21,701	7,419	132	14,150	99.5	34.2
금천구	5,703	16,514	6,481	373	9,660	113.6	39.2
영등포구	16,703	43,355	16,904	669	25,782	101.2	39.0
동작구	6,556	23,819	8,438	490	14,891	128.7	35.4
관악구	8,788	25,597	10,138	488	14,971	115.4	39.6
서초구	18,267	52,536	18,780	162	33,594	102.8	35.7
강남구	36,222	105,849	41,717	228	63,904	115.2	39.4
송파구	14,139	56,022	16,292	33	39,697	115.2	29.1
강동구	9,810	26,453	10,960	187	15,306	111.7	41.4
부 산 계	**226,095**	**371,555**	**248,463**	**11,128**	**111,964**	**109.9**	**66.9**
부산광역시	147,226	193,871	159,760	1,250	32,861	108.5	82.4
구 계	**70,653**	**167,398**	**79,423**	**9,832**	**78,143**	**112.4**	**47.4**
중구	5,322	12,711	6,254	518	5,939	117.5	49.2
서구	3,650	6,526	3,745	395	2,386	102.6	57.4
동구	5,264	12,540	5,853	1,614	5,073	111.2	46.7
영도구	1,910	4,226	2,044	101	2,081	107.0	48.4

(단위 : 백만원, %)

구분 / 단체별	최종예산액 (A)	징수결정액 (B)	징수액 (C)	불납결손액 (D)	미수납액 (E=B-C-D)	징수율 (C/A)	징수율 (C/B)
부 산 진 구	7,901	19,066	8,607	1,245	9,214	108.9	45.1
동 래 구	3,388	11,039	4,124	546	6,369	121.7	37.4
남 구	7,007	12,426	7,363	90	4,973	105.1	59.3
북 구	4,712	13,836	5,693	545	7,598	120.8	41.1
해 운 대 구	8,978	20,738	9,909	786	10,043	110.4	47.8
사 하 구	4,774	12,426	6,177	292	5,957	129.4	49.7
금 정 구	4,623	10,764	4,672	1,074	5,018	101.1	43.4
강 서 구	1,229	3,047	1,542	17	1,488	125.5	50.6
연 제 구	3,970	12,551	4,915	1,351	6,285	123.8	39.2
수 영 구	3,344	5,970	3,756	141	2,073	112.3	62.9
사 상 구	4,581	9,532	4,769	1,117	3,646	104.1	50.0
군 계	**8,216**	**10,286**	**9,280**	**46**	**960**	**113.0**	**90.2**
기 장 군	8,216	10,286	9,280	46	960	113.0	90.2
대 구 계	**87,954**	**130,594**	**90,056**	**3,155**	**37,383**	**102.4**	**69.0**
대 구 광 역 시	67,478	89,524	66,486	79	22,959	98.5	74.3
구 계	**20,134**	**40,758**	**23,259**	**3,076**	**14,423**	**115.5**	**57.1**
중 구	95	137	94	-	43	98.9	68.6
동 구	4,850	8,868	5,852	943	2,073	120.7	66.0
서 구	45	151	149	-	2	331.1	98.7
남 구	2,094	4,957	2,360	88	2,509	112.7	47.6
북 구	5,947	11,409	6,393	1,831	3,185	107.5	56.0
수 성 구	3,339	6,755	3,889	-	2,866	116.5	57.6
달 서 구	3,764	8,481	4,522	214	3,745	120.1	53.3
군 계	**342**	**312**	**311**	**-**	**1**	**90.9**	**99.7**
달 성 군	342	312	311	-	1	90.9	99.7
인 천 계	**310,811**	**435,464**	**330,228**	**5,026**	**100,210**	**106.2**	**75.8**
인 천 광 역 시	211,947	258,629	223,518	522	34,589	105.5	86.4
구 계	**75,850**	**153,103**	**83,588**	**4,489**	**65,026**	**110.2**	**54.6**
중 구	4,664	11,110	4,458	853	5,799	95.6	40.1
동 구	475	1,777	479	-	1,298	100.8	27.0
남 구	8,993	16,201	9,336	240	6,625	103.8	57.6
연 수 구	17,475	28,143	23,112	88	4,943	132.3	82.1
남 동 구	13,789	39,844	13,896	849	25,099	100.8	34.9
부 평 구	7,505	17,368	7,919	891	8,558	105.5	45.6
계 양 구	19,246	25,967	19,031	480	6,456	98.9	73.3
서 구	3,703	12,693	5,357	1,088	6,248	144.7	42.2

(단위 : 백만원, %)

구분 / 단체별	최종예산액 (A)	징수결정액 (B)	징수액 (C)	불납결손액 (D)	미수납액 (E=B-C-D)	징수율 (C/A)	징수율 (C/B)
군 계	**23,014**	**23,732**	**23,122**	**15**	**595**	**100.5**	**97.4**
강화군	280	881	271	15	595	96.8	30.8
옹진군	22,734	22,851	22,851	-	-	100.5	100.0
광주계	**107,618**	**188,721**	**143,318**	**891**	**44,512**	**133.2**	**75.9**
광주광역시	70,308	116,217	103,313	143	12,761	146.9	88.9
구 계	**37,310**	**72,504**	**40,005**	**748**	**31,751**	**107.2**	**55.2**
동구	26,617	23,869	20,842	96	2,931	78.3	87.3
서구	2,521	17,698	8,104	270	9,324	321.5	45.8
남구	1,184	6,382	2,495	-	3,887	210.7	39.1
북구	3,597	10,676	3,914	272	6,490	108.8	36.7
광산구	3,391	13,879	4,650	110	9,119	137.1	33.5
대전계	**86,411**	**151,531**	**92,388**	**10,746**	**48,397**	**106.9**	**61.0**
대전광역시	65,336	80,334	67,595	346	12,393	103.5	84.1
구 계	**21,075**	**71,197**	**24,793**	**10,400**	**36,004**	**117.6**	**34.8**
동구	5,904	13,199	6,207	860	6,132	105.1	47.0
중구	3,083	16,684	3,727	2,445	10,512	120.9	22.3
서구	6,682	20,356	8,884	1,531	9,941	133.0	43.6
유성구	3,717	15,650	4,190	5,437	6,023	112.7	26.8
대덕구	1,689	5,308	1,785	127	3,396	105.7	33.6
울산계	**47,661**	**67,703**	**40,055**	**366**	**27,282**	**84.0**	**59.2**
울산광역시	18,258	29,239	17,892	75	11,272	98.0	61.2
구 계	**17,354**	**34,015**	**19,208**	**255**	**14,552**	**110.7**	**56.5**
중구	6,484	11,529	7,185	107	4,237	110.8	62.3
남구	7,125	15,100	7,695	85	7,320	108.0	51.0
동구	1,828	3,195	1,770	63	1,362	96.8	55.4
북구	1,917	4,191	2,558	-	1,633	133.4	61.0
군 계	**12,049**	**4,449**	**2,955**	**36**	**1,458**	**24.5**	**66.4**
울주군	12,049	4,449	2,955	36	1,458	24.5	66.4
세종특별자치시	**20,846**	**46,476**	**44,990**	**-**	**1,486**	**215.8**	**96.8**
경기계	**1,553,186**	**2,661,569**	**1,802,783**	**20,893**	**837,893**	**116.1**	**67.7**
경기도	215,765	882,942	392,258	138	490,546	181.8	44.4
시 계	**1,336,373**	**1,775,746**	**1,409,381**	**20,574**	**345,791**	**105.5**	**79.4**
수원시	64,212	99,224	68,210	4,652	26,362	106.2	68.7
성남시	178,722	222,336	190,906	4,161	27,269	106.8	85.9
의정부시	10,736	32,163	12,065	135	19,963	112.4	37.5
안양시	11,657	28,472	13,155	1,828	13,489	112.9	46.2

(단위 : 백만원, %)

구분 / 단체별	최종예산액 (A)	징수결정액 (B)	징수액 (C)	불납결손액 (D)	미수납액 (E=B-C-D)	징수율 (C/A)	징수율 (C/B)
부천시	125,742	168,958	136,833	1,517	30,608	108.8	81.0
광명시	8,016	22,390	9,656	14	12,720	120.5	43.1
평택시	116,063	137,892	125,744	643	11,505	108.3	91.2
동두천시	6,427	9,846	8,599	94	1,153	133.8	87.3
안산시	16,121	51,233	19,146	1,317	30,770	118.8	37.4
고양시	48,545	59,741	32,391	1,436	25,914	66.7	54.2
과천시	1,759	4,760	2,554	1	2,205	145.2	53.7
구리시	10,844	17,856	10,748	15	7,093	99.1	60.2
남양주시	32,830	68,728	34,552	643	33,533	105.2	50.3
오산시	5,718	16,126	6,540	335	9,251	114.4	40.6
시흥시	11,700	29,755	20,906	1	8,848	178.7	70.3
군포시	54,670	72,539	66,407	253	5,879	121.5	91.5
의왕시	1,907	5,897	2,477	964	2,456	129.9	42.0
하남시	41,041	52,871	38,348	64	14,459	93.4	72.5
용인시	16,192	34,264	19,426	860	13,978	120.0	56.7
파주시	45,178	50,804	44,759	335	5,710	99.1	88.1
이천시	10,636	29,094	12,170	793	16,131	114.4	41.8
안성시	2,866	5,783	3,326	3	2,454	116.1	57.5
김포시	437,866	445,108	440,681	52	4,375	100.6	99.0
여주시	20,240	29,908	29,057	4	847	143.6	97.2
화성시	39,143	54,525	41,559	90	12,876	106.2	76.2
광주시	4,543	9,029	4,967	362	3,700	109.3	55.0
양주시	12,175	14,655	12,772	1	1,882	104.9	87.2
포천시	824	1,789	1,427	1	361	173.2	79.8
군계	**1,048**	**2,881**	**1,144**	**181**	**1,556**	**109.2**	**39.7**
연천군	500	1,117	534	9	574	106.8	47.8
가평군	287	656	252	63	341	87.8	38.4
양평군	261	1,108	358	109	641	137.2	32.3
강원계	**100,886**	**157,842**	**112,039**	**12,604**	**33,199**	**111.1**	**71.0**
강원도	35,410	37,460	37,460	-	-	105.8	100.0
시계	**28,033**	**71,778**	**31,579**	**11,418**	**28,781**	**112.6**	**44.0**
춘천시	4,964	12,742	4,886	4,796	3,060	98.4	38.3
원주시	7,165	27,110	8,793	2,038	16,279	122.7	32.4
강릉시	2,419	14,098	2,999	4,292	6,807	124.0	21.3
동해시	2,341	2,950	2,477	9	464	105.8	84.0
태백시	3,091	4,249	3,453	210	586	111.7	81.3

(단위 : 백만원, %)

구분 / 단체별	최종예산액 (A)	징수결정액 (B)	징수액 (C)	불납결손액 (D)	미수납액 (E=B-C-D)	징수율 (C/A)	징수율 (C/B)
속 초 시	5,538	7,463	6,153	61	1,249	111.1	82.4
삼 척 시	2,515	3,166	2,818	12	336	112.0	89.0
군 계	**37,443**	**48,604**	**43,000**	**1,186**	**4,418**	**114.8**	**88.5**
홍 천 군	4,176	4,980	4,384	1	595	105.0	88.0
횡 성 군	12,478	17,558	15,086	193	2,279	120.9	85.9
영 월 군	3,121	4,228	4,028	46	154	129.1	95.3
평 창 군	1,895	2,892	2,501	237	154	132.0	86.5
정 선 군	2,059	3,066	2,657	23	386	129.0	86.7
철 원 군	240	557	174	383	-	72.5	31.2
화 천 군	2,676	3,566	2,917	20	629	109.0	81.8
양 구 군	5,767	5,957	5,863	4	90	101.7	98.4
인 제 군	2,807	2,913	2,904	-	9	103.5	99.7
고 성 군	485	860	833	-	27	171.8	96.9
양 양 군	1,739	2,027	1,653	279	95	95.1	81.5
충 북 계	**92,940**	**163,495**	**103,235**	**4,781**	**55,479**	**111.1**	**63.1**
충 청 북 도	25,638	37,799	27,799	-	10,000	108.4	73.5
시 계	**35,581**	**84,765**	**37,816**	**4,736**	**42,213**	**106.3**	**44.6**
청 주 시	11,953	62,594	21,471	4,634	36,489	179.6	34.3
충 주 시	9,068	10,672	9,267	3	1,402	102.2	86.8
제 천 시	14,560	11,499	7,078	99	4,322	48.6	61.6
군 계	**31,721**	**40,931**	**37,620**	**45**	**3,266**	**118.6**	**91.9**
보 은 군	1,303	2,979	2,162	26	791	165.9	72.6
옥 천 군	1,416	1,603	1,446	2	155	102.1	90.2
영 동 군	1,906	4,895	4,711	-	184	247.2	96.2
진 천 군	13,302	13,941	13,470	-	471	101.3	96.6
괴 산 군	6,861	8,757	8,658	-	99	126.2	98.9
음 성 군	1,434	975	342	-	633	23.8	35.1
단 양 군	1,402	2,726	2,351	-	375	167.7	86.2
증 평 군	4,097	5,055	4,480	17	558	109.3	88.6
충 남 계	**238,267**	**301,025**	**242,913**	**2,053**	**56,059**	**101.9**	**80.7**
충 청 남 도	25,295	28,689	28,689	-	-	113.4	100.0
시 계	**145,275**	**179,534**	**142,069**	**1,437**	**36,028**	**97.8**	**79.1**
천 안 시	66,894	84,846	68,607	226	16,013	102.6	80.9
공 주 시	916	1,658	1,012	-	646	110.5	61.0
보 령 시	9,080	9,573	7,918	-	1,655	87.2	82.7
아 산 시	60,587	70,446	57,018	689	12,739	94.1	80.9

(단위 : 백만원, %)

구분 / 단체별	최종예산액 (A)	징수결정액 (B)	징수액 (C)	불납결손액 (D)	미수납액 (E=B-C-D)	징수율 (C/A)	징수율 (C/B)
서 산 시	2,227	5,920	3,128	-	2,792	140.5	52.8
논 산 시	2,906	2,766	1,604	-	1,162	55.2	58.0
당 진 시	2,665	4,324	2,781	522	1,021	104.4	64.3
계 룡 시	-	1	1	-	-	0.0	100.0
군 계	**67,697**	**92,802**	**72,155**	**616**	**20,031**	**106.6**	**77.8**
금 산 군	1,177	2,857	2,265	-	592	192.4	79.3
부 여 군	2,431	11,167	3,680	79	7,408	151.4	33.0
서 천 군	3,850	6,500	4,204	410	1,886	109.2	64.7
청 양 군	3,429	3,779	2,699	105	975	78.7	71.4
홍 성 군	24,645	29,401	25,016	1	4,384	101.5	85.1
예 산 군	15,211	15,676	15,105	21	550	99.3	96.4
태 안 군	16,954	23,422	19,186	-	4,236	113.2	81.9
전 북 계	**111,630**	**175,688**	**109,244**	**9,293**	**57,151**	**97.9**	**62.2**
전 라 북 도	24,319	24,356	24,356	-	-	100.2	100.0
시 계	**59,002**	**115,602**	**55,806**	**9,002**	**50,794**	**94.6**	**48.3**
전 주 시	14,279	54,393	17,065	5,615	31,713	119.5	31.4
군 산 시	33,380	43,304	26,694	3,387	13,223	80.0	61.6
익 산 시	201	1,994	278	-	1,716	138.3	13.9
정 읍 시	3,149	6,386	3,561	-	2,825	113.1	55.8
남 원 시	2,673	3,363	2,483	-	880	92.9	73.8
김 제 시	5,320	6,162	5,725	-	437	107.6	92.9
군 계	**28,309**	**35,730**	**29,082**	**291**	**6,357**	**102.7**	**81.4**
완 주 군	4,894	5,674	5,396	1	277	110.3	95.1
진 안 군	5,789	3,556	3,345	-	211	57.8	94.1
무 주 군	3,986	5,165	5,070	-	95	127.2	98.2
장 수 군	2,812	3,742	3,681	-	61	130.9	98.4
임 실 군	5,942	8,371	6,493	100	1,778	109.3	77.6
순 창 군	2,618	6,176	2,133	190	3,853	81.5	34.5
고 창 군	575	813	813	-	-	141.4	100.0
부 안 군	1,693	2,233	2,151	-	82	127.1	96.3
전 남 계	**176,111**	**253,279**	**201,795**	**2,737**	**48,747**	**114.6**	**79.7**
전 라 남 도	39,890	37,661	37,639	-	22	94.4	99.9
시 계	**48,702**	**102,587**	**65,354**	**1,578**	**35,655**	**134.2**	**63.7**
목 포 시	3,907	19,983	4,280	474	15,229	109.5	21.4
여 수 시	17,932	41,699	37,006	84	4,609	206.4	88.7
순 천 시	6,865	18,159	7,658	458	10,043	111.6	42.2

(단위 : 백만원, %)

구분 / 단체별	최종예산액 (A)	징수결정액 (B)	징수액 (C)	불납결손액 (D)	미수납액 (E=B-C-D)	징수율 (C/A)	징수율 (C/B)
나 주 시	1,415	8,620	2,939	561	5,120	207.7	34.1
광 양 시	18,583	14,126	13,471	1	654	72.5	95.4
군 계	**87,519**	**113,031**	**98,802**	**1,159**	**13,070**	**112.9**	**87.4**
담 양 군	4,240	4,054	4,001	-	53	94.4	98.7
곡 성 군	4,252	3,851	3,805	-	46	89.5	98.8
구 례 군	5,242	5,367	4,977	13	377	94.9	92.7
고 흥 군	3,530	5,058	4,952	22	84	140.3	97.9
보 성 군	4,851	5,219	5,215	-	4	107.5	99.9
화 순 군	4,070	7,133	5,232	156	1,745	128.6	73.3
장 흥 군	6,152	6,069	5,807	-	262	94.4	95.7
강 진 군	1,860	2,018	1,934	-	84	104.0	95.8
해 남 군	4,788	5,663	5,409	2	252	113.0	95.5
영 암 군	504	1,097	925	59	113	183.5	84.3
무 안 군	7,709	13,751	9,546	25	4,180	123.8	69.4
함 평 군	19,280	19,846	18,959	500	387	98.3	95.5
영 광 군	6,767	12,101	12,101	-	-	178.8	100.0
장 성 군	5,187	7,748	5,868	382	1,498	113.1	75.7
완 도 군	4,592	6,830	5,224	-	1,606	113.8	76.5
진 도 군	1,987	3,256	2,213	-	1,043	111.4	68.0
신 안 군	2,508	3,970	2,634	-	1,336	105.0	66.3
경 북 계	**435,238**	**451,001**	**394,022**	**5,331**	**51,648**	**90.5**	**87.4**
경 상 북 도	51,634	56,774	53,839	76	2,859	104.3	94.8
시 계	**196,910**	**204,294**	**151,722**	**5,199**	**47,373**	**77.1**	**74.3**
포 항 시	19,248	26,227	18,928	32	7,267	98.3	72.2
경 주 시	14,348	35,700	13,770	3,725	18,205	96.0	38.6
김 천 시	60,108	41,725	35,342	1,188	5,195	58.8	84.7
안 동 시	6,982	14,753	7,869	169	6,715	112.7	53.3
구 미 시	55,412	64,611	57,955	8	6,648	104.6	89.7
영 주 시	1,408	2,088	1,717	-	371	121.9	82.2
영 천 시	251	642	285	76	281	113.5	44.4
상 주 시	10,821	11,870	11,040	-	830	102.0	93.0
문 경 시	18,118	2,973	2,799	1	173	15.4	94.1
경 산 시	10,214	3,705	2,017	-	1,688	19.7	54.4
군 계	**186,694**	**189,933**	**188,461**	**56**	**1,416**	**100.9**	**99.2**
군 위 군	1,872	2,396	2,326	-	70	124.3	97.1
의 성 군	1,971	2,278	2,141	30	107	108.6	94.0

(단위 : 백만원, %)

구분 / 단체별	최종예산액 (A)	징수결정액 (B)	징수액 (C)	불납결손액 (D)	미수납액 (E=B-C-D)	징수율 (C/A)	징수율 (C/B)
청 송 군	3,190	3,606	3,353	-	253	105.1	93.0
영 양 군	5,332	6,200	5,964	-	236	111.9	96.2
영 덕 군	268	652	646	-	6	241.0	99.1
청 도 군	3,390	3,582	3,459	-	123	102.0	96.6
고 령 군	5,675	6,171	6,088	-	83	107.0	98.7
성 주 군	37,367	36,814	36,700	-	114	98.0	99.7
칠 곡 군	256	504	389	24	91	152.0	77.2
예 천 군	24,131	22,385	22,244	-	141	92.0	99.4
봉 화 군	788	1,446	1,414	-	32	179.0	97.8
울 진 군	101,646	103,038	102,928	2	108	101.0	99.9
울 릉 군	808	861	809	-	52	100.0	94.0
경 남 계	**348,039**	**451,977**	**355,871**	**7,801**	**88,305**	**102.0**	**78.7**
경 상 남 도	36,666	64,946	36,661	-	28,285	100.0	56.4
시 계	**261,522**	**329,672**	**265,181**	**7,674**	**56,817**	**101.0**	**80.4**
창 원 시	190,161	224,740	192,697	6,419	25,624	101.0	85.7
진 주 시	8,184	31,536	8,889	787	21,860	109.0	28.2
통 영 시	7,404	14,823	7,321	345	7,157	99.0	49.4
사 천 시	35,020	39,065	38,984	-	81	111.0	99.8
김 해 시	7,098	7,850	6,922	-	928	98.0	88.2
밀 양 시	1,373	1,713	1,382	10	321	101.0	80.7
거 제 시	4,197	1,198	1,066	6	126	25.0	89.0
양 산 시	8,085	8,747	7,920	107	720	98.0	90.5
군 계	**49,851**	**57,359**	**54,029**	**127**	**3,203**	**108.0**	**94.2**
의 령 군	20,230	20,810	20,629	-	181	102.0	99.1
함 안 군	4,295	5,209	5,197	-	12	121.0	99.8
창 녕 군	512	447	447	-	-	87.0	100.0
고 성 군	7,248	9,385	8,575	-	810	118.0	91.4
남 해 군	2,788	3,815	3,751	-	64	135.0	98.3
하 동 군	2,073	2,590	2,247	-	343	108.0	86.8
산 청 군	1,575	2,774	2,590	-	184	164.0	93.4
함 양 군	2,889	3,433	2,737	-	696	95.0	79.7
거 창 군	3,841	3,789	3,176	13	600	83.0	83.8
합 천 군	4,400	5,107	4,680	114	313	106.0	91.6
제주특별자치도	**35,300**	**61,588**	**42,643**	**226**	**18,719**	**121.0**	**69.2**

3-1-3. 특별회계(공기업)

(단위 : 백만원, %)

구분 / 단체별	최종예산액 (A)	징수결정액 (B)	징수액 (C)	불납결손액 (D)	미수납액 (E=B-C-D)	징수율 (C/A)	징수율 (C/B)
합 계	**8,833,737**	**9,852,243**	**9,396,895**	**10,903**	**444,445**	**106.4**	**95.4**
서 울 계	**680,012**	**745,037**	**712,313**	**762**	**31,962**	**104.8**	**95.6**
서울특별시	680,012	745,037	712,313	762	31,962	104.8	95.6
구 계	**-**	**-**	**-**	**-**	**-**	**0.0**	**0.0**
종로구	-	-	-	-	-	0.0	0.0
중구	-	-	-	-	-	0.0	0.0
용산구	-	-	-	-	-	0.0	0.0
성동구	-	-	-	-	-	0.0	0.0
광진구	-	-	-	-	-	0.0	0.0
동대문구	-	-	-	-	-	0.0	0.0
중랑구	-	-	-	-	-	0.0	0.0
성북구	-	-	-	-	-	0.0	0.0
강북구	-	-	-	-	-	0.0	0.0
도봉구	-	-	-	-	-	0.0	0.0
노원구	-	-	-	-	-	0.0	0.0
은평구	-	-	-	-	-	0.0	0.0
서대문구	-	-	-	-	-	0.0	0.0
마포구	-	-	-	-	-	0.0	0.0
양천구	-	-	-	-	-	0.0	0.0
강서구	-	-	-	-	-	0.0	0.0
구로구	-	-	-	-	-	0.0	0.0
금천구	-	-	-	-	-	0.0	0.0
영등포구	-	-	-	-	-	0.0	0.0
동작구	-	-	-	-	-	0.0	0.0
관악구	-	-	-	-	-	0.0	0.0
서초구	-	-	-	-	-	0.0	0.0
강남구	-	-	-	-	-	0.0	0.0
송파구	-	-	-	-	-	0.0	0.0
강동구	-	-	-	-	-	0.0	0.0
부 산 계	**567,686**	**609,184**	**587,063**	**2,684**	**19,437**	**103.4**	**96.4**
부산광역시	567,686	609,184	587,063	2,684	19,437	103.4	96.4
구 계	**-**	**-**	**-**	**-**	**-**	**0.0**	**0.0**
중구	-	-	-	-	-	0.0	0.0
서구	-	-	-	-	-	0.0	0.0
동구	-	-	-	-	-	0.0	0.0
영도구	-	-	-	-	-	0.0	0.0

(단위 : 백만원, %)

구분 / 단체별	최종예산액 (A)	징수결정액 (B)	징수액 (C)	불납결손액 (D)	미수납액 (E=B-C-D)	징수율 (C/A)	징수율 (C/B)
부산진구	-	-	-	-	-	0.0	0.0
동래구	-	-	-	-	-	0.0	0.0
남구	-	-	-	-	-	0.0	0.0
북구	-	-	-	-	-	0.0	0.0
해운대구	-	-	-	-	-	0.0	0.0
사하구	-	-	-	-	-	0.0	0.0
금정구	-	-	-	-	-	0.0	0.0
강서구	-	-	-	-	-	0.0	0.0
연제구	-	-	-	-	-	0.0	0.0
수영구	-	-	-	-	-	0.0	0.0
사상구	-	-	-	-	-	0.0	0.0
군계	**-**	**-**	**-**	**-**	**-**	**0.0**	**0.0**
기장군	-	-	-	-	-	0.0	0.0
대구계	**380,601**	**428,095**	**422,111**	**234**	**5,750**	**110.9**	**98.6**
대구광역시	380,601	428,095	422,111	234	5,750	110.9	98.6
구계	**-**	**-**	**-**	**-**	**-**	**0.0**	**0.0**
중구	-	-	-	-	-	0.0	0.0
동구	-	-	-	-	-	0.0	0.0
서구	-	-	-	-	-	0.0	0.0
남구	-	-	-	-	-	0.0	0.0
북구	-	-	-	-	-	0.0	0.0
수성구	-	-	-	-	-	0.0	0.0
달서구	-	-	-	-	-	0.0	0.0
군계	**-**	**-**	**-**	**-**	**-**	**0.0**	**0.0**
달성군	-	-	-	-	-	0.0	0.0
인천계	**1,037,505**	**1,193,881**	**1,147,778**	**3,199**	**42,904**	**110.6**	**96.1**
인천광역시	1,037,505	1,193,881	1,147,778	3,199	42,904	110.6	96.1
구계	**-**	**-**	**-**	**-**	**-**	**0.0**	**0.0**
중구	-	-	-	-	-	0.0	0.0
동구	-	-	-	-	-	0.0	0.0
남구	-	-	-	-	-	0.0	0.0
연수구	-	-	-	-	-	0.0	0.0
남동구	-	-	-	-	-	0.0	0.0
부평구	-	-	-	-	-	0.0	0.0
계양구	-	-	-	-	-	0.0	0.0
서구	-	-	-	-	-	0.0	0.0

(단위 : 백만원, %)

구분 / 단체별	최종예산액 (A)	징수결정액 (B)	징수액 (C)	불납결손액 (D)	미수납액 (E=B-C-D)	징수율 (C/A)	징수율 (C/B)
군 계	**-**	**-**	**-**	**-**	**-**	**0.0**	**0.0**
강 화 군	-	-	-	-	-	0.0	0.0
옹 진 군	-	-	-	-	-	0.0	0.0
광 주 계	**199,136**	**211,230**	**208,235**	**-**	**2,995**	**104.6**	**98.6**
광주광역시	199,136	211,230	208,235	-	2,995	104.6	98.6
구 계	**-**	**-**	**-**	**-**	**-**	**0.0**	**0.0**
동 구	-	-	-	-	-	0.0	0.0
서 구	-	-	-	-	-	0.0	0.0
남 구	-	-	-	-	-	0.0	0.0
북 구	-	-	-	-	-	0.0	0.0
광 산 구	-	-	-	-	-	0.0	0.0
대 전 계	**212,257**	**217,999**	**215,481**	**210**	**2,308**	**101.5**	**98.8**
대전광역시	212,257	217,999	215,481	210	2,308	101.5	98.8
구 계	**-**	**-**	**-**	**-**	**-**	**0.0**	**0.0**
동 구	-	-	-	-	-	0.0	0.0
중 구	-	-	-	-	-	0.0	0.0
서 구	-	-	-	-	-	0.0	0.0
유 성 구	-	-	-	-	-	0.0	0.0
대 덕 구	-	-	-	-	-	0.0	0.0
울 산 계	**234,010**	**241,798**	**238,122**	**13**	**3,663**	**101.8**	**98.5**
울산광역시	234,010	241,798	238,122	13	3,663	101.8	98.5
구 계	**-**	**-**	**-**	**-**	**-**	**0.0**	**0.0**
중 구	-	-	-	-	-	0.0	0.0
남 구	-	-	-	-	-	0.0	0.0
동 구	-	-	-	-	-	0.0	0.0
북 구	-	-	-	-	-	0.0	0.0
군 계	**-**	**-**	**-**	**-**	**-**	**0.0**	**0.0**
울 주 군	-	-	-	-	-	0.0	0.0
세종특별자치시	**107,653**	**105,994**	**103,972**	**-**	**2,022**	**96.6**	**98.1**
경 기 계	**2,796,459**	**3,114,133**	**3,003,993**	**1,506**	**108,634**	**107.4**	**96.5**
경 기 도	218,318	223,909	223,846	-	63	102.5	100.0
시 계	**2,531,991**	**2,829,271**	**2,720,482**	**1,506**	**107,283**	**107.4**	**96.2**
수 원 시	191,321	202,463	193,560	37	8,866	101.2	95.6
성 남 시	111,225	114,760	109,217	91	5,452	98.2	95.2
의 정 부 시	74,248	82,759	81,580	409	770	109.9	98.6
안 양 시	151,271	155,530	154,655	77	798	102.2	99.4

(단위 : 백만원, %)

구분 / 단체별	최종예산액 (A)	징수결정액 (B)	징수액 (C)	불납결손액 (D)	미수납액 (E=B-C-D)	징수율 (C/A)	징수율 (C/B)
부천시	142,730	154,202	146,294	368	7,540	102.5	94.9
광명시	76,806	46,043	43,981	-	2,062	57.3	95.5
평택시	115,628	127,884	121,780	78	6,026	105.3	95.2
동두천시	28,053	31,336	29,729	69	1,538	106.0	94.9
안산시	141,790	143,066	141,308	5	1,753	99.7	98.8
고양시	138,962	134,086	132,090	85	1,911	95.1	98.5
과천시	6,797	8,343	8,313	-	30	122.3	99.6
구리시	31,610	33,376	31,800	3	1,573	100.6	95.3
남양주시	88,235	99,500	95,797	57	3,646	108.6	96.3
오산시	32,051	43,538	41,588	-	1,950	129.8	95.5
시흥시	401,169	580,338	569,512	81	10,745	142.0	98.1
군포시	46,270	44,409	41,734	1	2,674	90.2	94.0
의왕시	31,481	25,834	24,843	-	991	78.9	96.2
하남시	17,357	21,848	20,964	-	884	120.8	96.0
용인시	165,512	181,494	173,812	5	7,677	105.0	95.8
파주시	56,026	59,034	55,047	18	3,969	98.3	93.2
이천시	36,592	48,245	47,436	-	809	129.6	98.3
안성시	79,386	81,554	79,342	-	2,212	99.9	97.3
김포시	64,019	77,636	72,836	-	4,800	113.8	93.8
여주시	17,098	16,947	16,420	-	527	96.0	96.9
화성시	123,029	127,384	119,694	3	7,687	97.3	94.0
광주시	94,198	104,985	95,499	-	9,486	101.4	91.0
양주시	46,281	50,425	41,935	-	8,490	90.6	83.2
포천시	22,846	32,252	29,716	119	2,417	130.1	92.1
군계	**46,150**	**60,953**	**59,665**	**-**	**1,288**	**129.3**	**97.9**
연천군	18,612	27,107	26,886	-	221	144.5	99.2
가평군	13,699	13,994	13,234	-	760	96.6	94.6
양평군	13,839	19,852	19,545	-	307	141.2	98.5
강원계	**282,074**	**332,316**	**287,363**	**1,039**	**43,914**	**101.9**	**86.5**
강원도	27,502	17,344	17,344	-	-	63.1	100.0
시계	**203,220**	**255,375**	**212,803**	**883**	**41,689**	**104.7**	**83.3**
춘천시	33,530	35,178	34,608	-	570	103.2	98.4
원주시	77,621	117,579	81,973	-	35,606	105.6	69.7
강릉시	43,648	46,478	44,775	38	1,665	102.6	96.3
동해시	14,326	15,410	14,835	9	566	103.6	96.3
태백시	5,076	6,904	5,539	815	550	109.1	80.2

(단위 : 백만원, %)

구분 / 단체별	최종예산액 (A)	징수결정액 (B)	징수액 (C)	불납결손액 (D)	미수납액 (E=B-C-D)	징수율 (C/A)	징수율 (C/B)
속 초 시	21,566	25,572	23,165	21	2,386	107.4	90.6
삼 척 시	7,453	8,254	7,908	-	346	106.1	95.8
군 계	**51,352**	**59,597**	**57,216**	**156**	**2,225**	**111.4**	**96.0**
홍 천 군	7,131	8,294	8,101	16	177	113.6	97.7
횡 성 군	-	-	-	-	-	0.0	0.0
영 월 군	3,804	4,140	3,955	-	185	104.0	95.5
평 창 군	8,935	11,713	11,399	-	314	127.6	97.3
정 선 군	7,059	7,522	7,128	-	394	101.0	94.8
철 원 군	6,476	7,829	7,185	13	631	110.9	91.8
화 천 군	-	-	-	-	-	0.0	0.0
양 구 군	-	-	-	-	-	0.0	0.0
인 제 군	9,669	10,117	9,908	54	155	102.5	97.9
고 성 군	3,466	4,657	4,484	39	134	129.4	96.3
양 양 군	4,812	5,325	5,056	34	235	105.1	94.9
충 북 계	**253,836**	**277,221**	**269,706**	**237**	**7,278**	**106.3**	**97.3**
충 청 북 도	8,615	9,264	9,264	-	-	107.5	100.0
시 계	**204,213**	**218,569**	**212,244**	**235**	**6,090**	**103.9**	**97.1**
청 주 시	142,134	151,858	146,393	234	5,231	103.0	96.4
충 주 시	41,161	45,432	44,911	1	520	109.1	98.9
제 천 시	20,918	21,279	20,940	-	339	100.1	98.4
군 계	**41,008**	**49,388**	**48,198**	**2**	**1,188**	**117.5**	**97.6**
보 은 군	-	-	-	-	-	0.0	0.0
옥 천 군	6,357	6,315	6,210	1	104	97.7	98.3
영 동 군	3,832	3,977	3,831	1	145	100.0	96.3
진 천 군	11,385	15,359	15,018	-	341	131.9	97.8
괴 산 군	-	-	-	-	-	0.0	0.0
음 성 군	14,338	17,521	17,090	-	431	119.2	97.5
단 양 군	3,185	3,867	3,815	-	52	119.8	98.7
증 평 군	1,911	2,349	2,234	-	115	116.9	95.1
충 남 계	**397,765**	**448,308**	**425,793**	**49**	**22,466**	**107.0**	**95.0**
충 청 남 도	27,751	25,382	25,382	-	-	91.5	100.0
시 계	**341,633**	**392,139**	**371,688**	**-**	**20,451**	**108.8**	**94.8**
천 안 시	165,521	185,995	174,256	-	11,739	105.3	93.7
공 주 시	10,095	18,348	16,989	-	1,359	168.3	92.6
보 령 시	31,266	31,109	30,243	-	866	96.7	97.2
아 산 시	57,124	67,834	65,014	-	2,820	113.8	95.8

(단위 : 백만원, %)

구분 / 단체별	최종예산액 (A)	징수결정액 (B)	징수액 (C)	불납결손액 (D)	미수납액 (E=B-C-D)	징수율 (C/A)	징수율 (C/B)
서 산 시	24,437	28,933	27,536	-	1,397	112.7	95.2
논 산 시	17,326	23,099	22,583	-	516	130.3	97.8
당 진 시	25,598	25,426	24,367	-	1,059	95.2	95.8
계 룡 시	10,266	11,395	10,700	-	695	104.2	93.9
군 계	**28,381**	**30,787**	**28,723**	**49**	**2,015**	**101.2**	**93.3**
금 산 군	3,733	4,416	4,127	-	289	110.6	93.5
부 여 군	4,754	5,660	5,359	-	301	112.7	94.7
서 천 군	4,417	5,116	4,778	-	338	108.2	93.4
청 양 군	-	-	-	-	-	0.0	0.0
홍 성 군	10,277	10,076	9,246	-	830	90.0	91.8
예 산 군	5,200	5,519	5,213	49	257	100.3	94.5
태 안 군	-	-	-	-	-	0.0	0.0
전 북 계	**327,956**	**352,647**	**336,094**	**88**	**16,465**	**102.5**	**95.3**
전 라 북 도	11,802	12,267	12,264	-	3	103.9	100.0
시 계	**303,372**	**326,222**	**310,623**	**88**	**15,511**	**102.4**	**95.2**
전 주 시	130,439	143,089	133,999	88	9,002	102.7	93.6
군 산 시	78,251	80,853	78,864	-	1,989	100.8	97.5
익 산 시	60,094	62,420	61,470	-	950	102.3	98.5
정 읍 시	16,786	20,122	18,086	-	2,036	107.7	89.9
남 원 시	10,375	10,960	10,647	-	313	102.6	97.1
김 제 시	7,427	8,778	7,557	-	1,221	101.8	86.1
군 계	**12,782**	**14,158**	**13,207**	**-**	**951**	**103.3**	**93.3**
완 주 군	8,013	8,436	7,748	-	688	96.7	91.8
진 안 군	-	-	-	-	-	0.0	0.0
무 주 군	-	-	-	-	-	0.0	0.0
장 수 군	-	-	-	-	-	0.0	0.0
임 실 군	-	-	-	-	-	0.0	0.0
순 창 군	-	-	-	-	-	0.0	0.0
고 창 군	4,086	4,506	4,326	-	180	105.9	96.0
부 안 군	683	1,216	1,133	-	83	165.9	93.2
전 남 계	**260,933**	**330,583**	**279,442**	**2**	**51,139**	**107.1**	**84.5**
전 라 남 도	28,079	28,845	28,845	-	-	102.7	100.0
시 계	**207,589**	**270,656**	**221,333**	**2**	**49,321**	**106.6**	**81.8**
목 포 시	69,355	86,739	76,107	-	10,632	109.7	87.7
여 수 시	40,185	45,364	44,611	2	751	111.0	98.3
순 천 시	53,154	59,571	49,751	-	9,820	93.6	83.5

(단위 : 백만원, %)

단체별 \ 구분	최종예산액 (A)	징수결정액 (B)	징수액 (C)	불납결손액 (D)	미수납액 (E=B-C-D)	징수율 (C/A)	징수율 (C/B)
나 주 시	10,560	17,936	17,428	-	508	165.0	97.2
광 양 시	34,335	61,046	33,436	-	27,610	97.4	54.8
군 계	**25,265**	**31,082**	**29,264**	**-**	**1,818**	**115.8**	**94.2**
담 양 군	-	-	-	-	-	0.0	0.0
곡 성 군	-	-	-	-	-	0.0	0.0
구 례 군	-	-	-	-	-	0.0	0.0
고 흥 군	-	-	-	-	-	0.0	0.0
보 성 군	-	-	-	-	-	0.0	0.0
화 순 군	8,348	8,843	8,666	-	177	103.8	98.0
장 흥 군	-	-	-	-	-	0.0	0.0
강 진 군	-	-	-	-	-	0.0	0.0
해 남 군	-	-	-	-	-	0.0	0.0
영 암 군	12,412	16,315	15,060	-	1,255	121.3	92.3
무 안 군	-	-	-	-	-	0.0	0.0
함 평 군	-	-	-	-	-	0.0	0.0
영 광 군	4,505	5,924	5,538	-	386	122.9	93.5
장 성 군	-	-	-	-	-	0.0	0.0
완 도 군	-	-	-	-	-	0.0	0.0
진 도 군	-	-	-	-	-	0.0	0.0
신 안 군	-	-	-	-	-	0.0	0.0
경 북 계	**443,197**	**476,345**	**461,185**	**359**	**14,801**	**104.1**	**96.8**
경 상 북 도	35,073	36,695	36,695	-	-	104.6	100.0
시 계	**375,683**	**402,888**	**391,214**	**276**	**11,398**	**104.1**	**97.1**
포 항 시	80,549	87,099	85,748	-	1,351	106.5	98.4
경 주 시	62,460	67,113	65,624	-	1,489	105.1	97.8
김 천 시	22,932	23,310	22,867	160	283	99.7	98.1
안 동 시	22,133	25,218	24,093	49	1,076	108.9	95.5
구 미 시	89,994	94,967	90,897	-	4,070	101.0	95.7
영 주 시	12,051	13,712	13,533	52	127	112.3	98.7
영 천 시	16,702	17,826	16,978	-	848	101.7	95.2
상 주 시	10,672	11,583	11,155	-	428	104.5	96.3
문 경 시	10,047	11,327	11,062	-	265	110.1	97.7
경 산 시	48,143	50,733	49,257	15	1,461	102.3	97.1
군 계	**32,441**	**36,762**	**33,276**	**83**	**3,403**	**102.6**	**90.5**
군 위 군	-	-	-	-	-	0.0	0.0
의 성 군	3,728	4,251	4,100	55	96	110.0	96.4

(단위 : 백만원, %)

구분 / 단체별	최종예산액 (A)	징수결정액 (B)	징수액 (C)	불납결손액 (D)	미수납액 (E=B-C-D)	징수율 (C/A)	징수율 (C/B)
청 송 군	-	-	-	-	-	0.0	0.0
영 양 군	-	-	-	-	-	0.0	0.0
영 덕 군	4,502	4,749	4,585	-	164	101.8	96.5
청 도 군	-	-	-	-	-	0.0	0.0
고 령 군	-	-	-	-	-	0.0	0.0
성 주 군	-	-	-	-	-	0.0	0.0
칠 곡 군	21,455	23,429	20,614	-	2,815	96.0	88.0
예 천 군	-	-	-	-	-	0.0	0.0
봉 화 군	-	-	-	-	-	0.0	0.0
울 진 군	2,756	4,333	3,977	28	328	144.0	91.8
울 릉 군	-	-	-	-	-	0.0	0.0
경 남 계	**539,765**	**572,605**	**552,357**	**511**	**19,737**	**102.0**	**96.5**
경 상 남 도	11,140	10,802	10,802	-	-	97.0	100.0
시 계	**505,237**	**534,510**	**515,361**	**472**	**18,677**	**102.0**	**96.4**
창 원 시	157,460	166,415	163,586	-	2,829	104.0	98.3
진 주 시	104,676	107,412	104,645	-	2,767	100.0	97.4
통 영 시	16,595	18,399	17,418	-	981	105.0	94.7
사 천 시	19,567	20,631	19,964	30	637	102.0	96.8
김 해 시	105,518	112,511	105,617	268	6,626	100.0	93.9
밀 양 시	10,499	11,594	11,410	11	173	109.0	98.4
거 제 시	37,957	40,147	39,194	-	953	103.0	97.6
양 산 시	52,965	57,401	53,527	163	3,711	101.0	93.3
군 계	**23,388**	**27,293**	**26,194**	**39**	**1,060**	**112.0**	**96.0**
의 령 군	2,036	2,276	2,276	-	-	112.0	100.0
함 안 군	6,396	7,807	7,424	-	383	116.0	95.1
창 녕 군	9,825	10,432	10,030	39	363	102.0	96.1
고 성 군	-	-	-	-	-	0.0	0.0
남 해 군	-	-	-	-	-	0.0	0.0
하 동 군	-	-	-	-	-	0.0	0.0
산 청 군	-	-	-	-	-	0.0	0.0
함 양 군	-	-	-	-	-	0.0	0.0
거 창 군	3,645	4,983	4,733	-	250	130.0	95.0
합 천 군	1,486	1,795	1,731	-	64	116.0	96.4
제주특별자치도	**112,892**	**194,867**	**145,887**	**10**	**48,970**	**129.0**	**74.9**

3-2. 항목별

(단위 : 백만원)

항목별 \ 단체별		합계	서울계	서울특별시	구계	종로구	중구
합계		28,689,568	5,151,566	3,520,710	1,630,856	70,322	93,915
일반회계		12,715,035	2,215,636	892,007	1,323,629	55,895	73,788
경상적수입	소계	5,717,420	1,491,860	511,462	980,398	40,798	46,463
	재산임대수입	363,444	192,715	169,363	23,352	462	388
	사용료수입	1,402,096	381,314	138,353	242,961	13,163	9,708
	수수료수입	1,387,970	249,772	3,037	246,735	9,982	8,653
	사업수입	583,941	155,417	142,161	13,256	234	887
	징수교부금수입	1,370,940	434,482	11,556	422,926	15,854	25,952
	이자수입	609,029	78,160	46,992	31,168	1,103	875
임시적수입	소계	6,997,615	723,776	380,545	343,231	15,097	27,325
	재산매각수입	1,636,544	115,170	33,281	81,889	2,563	7,678
	부담금	1,216,686	48,163	39,925	8,238	757	1,250
	과징금 및 과태료 등	400,094	90,140	6,937	83,203	4,326	7,127
	기타수입	3,257,726	358,984	275,133	83,851	3,199	6,208
	지난년도수입	486,565	111,319	25,269	86,050	4,252	5,062
특별회계		15,974,533	2,935,930	2,628,703	307,227	14,427	20,127
특별회계(기타)		6,577,644	2,223,617	1,916,390	307,227	14,427	20,127
경상적수입	소계	3,133,471	1,677,281	1,518,348	158,933	5,849	9,584
	재산임대수입	451,199	415,768	414,921	847	1	527
	사용료수입	991,177	734,856	713,477	21,379	-	-
	수수료수입	18,231	1,231	107	1,124	-	-
	사업수입	1,514,496	501,458	375,067	126,391	5,159	8,234
	징수교부금수입	19,334	1	-	1	-	-
	이자수입	139,034	23,967	14,776	9,191	689	823
임시적수입	소계	3,444,173	546,336	398,042	148,294	8,578	10,543
	재산매각수입	433,445	24,353	16,047	8,306	83	-
	부담금	1,843,331	277,464	275,365	2,099	1,046	-
	과징금 및 과태료 등	314,641	87,477	5,752	81,725	4,842	5,691
	기타수입	436,629	74,093	62,396	11,697	459	1,759
	지난년도수입	416,127	82,949	38,482	44,467	2,148	3,093
특별회계(공기업)		9,396,889	712,313	712,313	-	-	-
사업수입	소계	7,740,784	701,490	701,490	-	-	-
	상수도사업	4,208,280	701,070	701,070	-	-	-
	하수도사업	2,204,947	-	-	-	-	-
	지역개발기금	211,136	420	420	-	-	-
	공영개발사업	1,116,421	-	-	-	-	-
사업외수입	소계	1,656,105	10,823	10,823	-	-	-
	상수도사업	498,812	10,823	10,823	-	-	-
	하수도사업	592,194	-	-	-	-	-
	지역개발기금	9,827	-	-	-	-	-
	공영개발사업	555,272	-	-	-	-	-

항목별 \ 단체별		용산구	성동구	광진구	동대문구	중랑구	성북구
합 계		57,125	63,958	48,029	48,728	46,999	57,809
일 반 회 계		46,979	51,885	41,182	40,990	38,719	51,724
경상적수입	소 계	34,225	34,378	31,048	30,923	28,360	35,020
	재산임대수입	521	740	238	572	1,090	548
	사용료수입	11,207	9,448	10,907	7,300	7,368	12,318
	수수료수입	7,772	10,925	7,139	10,105	8,347	8,208
	사업수입	1,281	289	373	261	271	415
	징수교부금수입	12,814	12,135	11,314	12,117	10,264	12,006
	이자수입	630	841	1,077	568	1,020	1,525
임시적수입	소 계	12,754	17,507	10,134	10,067	10,359	16,704
	재산매각수입	51	8,833	1,076	1,754	3,067	7,740
	부담금	320	90	315	35	89	36
	과징금 및 과태료 등	2,738	1,898	4,539	2,388	2,694	2,218
	기타수입	4,890	3,770	1,949	2,341	2,145	3,309
	지난년도수입	4,755	2,916	2,255	3,549	2,364	3,401
특 별 회 계		10,146	12,073	6,847	7,738	8,280	6,085
특별회계(기타)		10,146	12,073	6,847	7,738	8,280	6,085
경상적수입	소 계	6,023	7,651	3,751	4,223	4,553	3,552
	재산임대수입	-	-	-	192	-	-
	사용료수입	-	-	-	-	-	-
	수수료수입	-	-	-	623	-	78
	사업수입	5,521	7,525	3,625	3,255	4,431	3,404
	징수교부금수입	-	-	-	-	-	-
	이자수입	502	126	126	153	122	70
임시적수입	소 계	4,123	4,422	3,096	3,515	3,727	2,533
	재산매각수입	-	-	-	-	-	-
	부담금	-	-	-	-	-	-
	과징금 및 과태료 등	2,257	2,826	1,709	2,035	1,740	1,526
	기타수입	486	225	200	44	310	43
	지난년도수입	1,380	1,371	1,187	1,436	1,677	964
특별회계(공기업)		-	-	-	-	-	-
사업수입	소 계	-	-	-	-	-	-
	상수도사업	-	-	-	-	-	-
	하수도사업	-	-	-	-	-	-
	지역개발기금	-	-	-	-	-	-
	공영개발사업	-	-	-	-	-	-
사업외수입	소 계	-	-	-	-	-	-
	상수도사업	-	-	-	-	-	-
	하수도사업	-	-	-	-	-	-
	지역개발기금	-	-	-	-	-	-
	공영개발사업	-	-	-	-	-	-

(단위 : 백만원)

강북구	도봉구	노원구	은평구	서대문구	마포구	양천구	강서구
39,674	34,101	54,639	57,529	54,778	85,358	74,950	63,600
34,117	29,062	47,461	50,815	46,662	61,701	57,986	52,451
24,741	24,010	35,937	27,881	26,361	39,088	45,080	38,607
439	839	653	190	487	1,182	10,139	575
7,455	6,652	8,603	5,311	5,966	7,567	10,204	7,947
7,146	6,245	10,970	9,272	6,962	11,033	9,134	11,740
345	339	352	484	795	335	375	331
8,008	8,497	13,425	11,463	10,608	17,840	14,291	17,007
1,348	1,438	1,934	1,161	1,543	1,131	937	1,007
9,376	5,052	11,524	22,934	20,301	22,613	12,906	13,844
1,862	278	3,779	13,878	6,319	11,651	6,814	2,540
58	151	321	53	484	1,655	26	450
1,919	1,336	2,061	1,593	3,488	3,501	1,827	3,051
3,367	2,055	2,918	3,843	2,152	2,188	2,665	3,999
2,170	1,232	2,445	3,567	7,858	3,618	1,574	3,804
5,557	5,039	7,178	6,714	8,116	23,657	16,964	11,149
5,557	5,039	7,178	6,714	8,116	23,657	16,964	11,149
3,484	2,412	3,847	2,604	3,389	14,091	5,618	6,377
-	-	-	-	-	-	127	-
-	-	3,689	-	250	3,482	4,848	6,224
-	-	-	-	-	-	-	-
3,377	2,243	-	2,429	2,843	9,654	-	69
-	-	-	-	-	-	-	-
107	169	158	175	296	955	643	84
2,073	2,627	3,331	4,110	4,727	9,566	11,346	4,772
-	-	-	-	1,512	-	6,711	-
-	-	-	32	218	-	-	-
1,388	1,741	2,130	2,699	2,019	4,487	2,428	2,577
23	194	217	87	21	3,045	1,048	176
662	692	984	1,292	957	2,034	1,159	2,019
-	-	-	-	-	-	-	-
-	-	-	-	-	-	-	-
-	-	-	-	-	-	-	-
-	-	-	-	-	-	-	-
-	-	-	-	-	-	-	-
-	-	-	-	-	-	-	-
-	-	-	-	-	-	-	-
-	-	-	-	-	-	-	-
-	-	-	-	-	-	-	-
-	-	-	-	-	-	-	-
-	-	-	-	-	-	-	-

항목별 \ 단체별		구로구	금천구	영등포구	동작구	관악구	서초구
합계		52,531	36,620	76,501	61,548	49,718	89,935
일반회계		45,112	30,139	59,598	53,110	39,580	71,154
경상적수입	소계	32,778	22,296	47,295	34,722	31,039	55,638
	재산임대수입	751	155	333	584	256	552
	사용료수입	8,081	4,313	8,997	11,542	6,487	4,728
	수수료수입	8,644	5,773	11,334	8,821	9,985	15,457
	사업수입	293	306	586	372	386	428
	징수교부금수입	13,975	10,980	24,838	11,990	12,494	33,104
	이자수입	1,034	769	1,207	1,413	1,431	1,369
임시적수입	소계	12,334	7,843	12,303	18,388	8,541	15,516
	재산매각수입	1,091	104	808	10,989	347	949
	부담금	559	110	248	13	340	205
	과징금 및 과태료 등	1,986	2,606	4,927	2,484	3,107	3,975
	기타수입	6,104	2,566	2,185	2,949	1,948	6,731
	지난년도수입	2,594	2,457	4,135	1,953	2,799	3,656
특별회계		7,419	6,481	16,903	8,438	10,138	18,781
특별회계(기타)		7,419	6,481	16,903	8,438	10,138	18,781
경상적수입	소계	3,356	3,354	10,315	2,791	4,765	7,727
	재산임대수입	-	-	-	-	-	-
	사용료수입	-	-	-	2,703	-	-
	수수료수입	-	-	-	-	3	-
	사업수입	3,271	3,197	10,024	-	4,534	6,766
	징수교부금수입	-	-	-	-	1	-
	이자수입	85	157	291	88	227	961
임시적수입	소계	4,063	3,127	6,588	5,647	5,373	11,054
	재산매각수입	-	-	-	-	-	-
	부담금	-	-	-	803	-	-
	과징금 및 과태료 등	2,232	1,709	4,115	2,665	2,940	7,325
	기타수입	294	234	118	805	601	12
	지난년도수입	1,537	1,184	2,355	1,374	1,832	3,717
특별회계(공기업)		-	-	-	-	-	-
사업수입	소계	-	-	-	-	-	-
	상수도사업	-	-	-	-	-	-
	하수도사업	-	-	-	-	-	-
	지역개발기금	-	-	-	-	-	-
	공영개발사업	-	-	-	-	-	-
사업외수입	소계	-	-	-	-	-	-
	상수도사업	-	-	-	-	-	-
	하수도사업	-	-	-	-	-	-
	지역개발기금	-	-	-	-	-	-
	공영개발사업	-	-	-	-	-	-

(단위 : 백만원)

강남구	송파구	강동구	부산계	부산광역시	구계	중구	서구
162,632	92,288	57,569	1,387,112	994,342	357,772	13,124	14,799
120,914	75,996	46,609	551,585	247,519	278,347	6,868	11,053
99,028	78,604	36,078	294,287	94,354	184,302	4,940	6,465
190	556	912	6,584	3,204	3,236	10	284
19,263	28,879	9,547	89,411	55,625	28,400	475	1,015
16,652	16,863	9,573	87,263	12,617	71,179	1,994	2,405
906	2,323	289	12,301	10,331	999	-	117
58,748	28,950	14,252	77,764	3,698	70,032	1,974	1,604
3,269	1,033	1,505	20,964	8,879	10,456	487	1,040
21,886	-2,608	10,531	257,298	153,165	94,045	1,928	4,588
3,425	-16,966	1,259	33,690	18,848	13,907	22	1,419
240	275	158	61,254	47,732	12,700	148	436
6,611	7,201	3,602	24,311	3,457	19,743	521	958
4,852	2,584	2,934	112,314	79,958	26,537	498	960
6,758	4,298	2,578	25,729	3,170	21,158	739	815
41,718	16,292	10,960	835,527	746,823	79,425	6,256	3,746
41,718	16,292	10,960	248,464	159,760	79,425	6,256	3,746
23,177	10,237	6,203	147,765	108,531	36,294	4,391	2,055
-	-	-	2,113	441	1,672	-	-
-	-	183	41,832	27,772	14,060	3,597	-
-	420	-	8	8	-	-	-
21,598	9,553	5,679	90,079	77,657	11,819	113	1,820
-	-	-	7,899	-	6,347	440	153
1,579	264	341	5,834	2,653	2,396	241	82
18,541	6,055	4,757	100,699	51,229	43,131	1,865	1,691
-	-	-	759	-	759	-	110
-	-	-	34,850	28,097	1,270	31	52
12,126	3,850	2,668	30,250	2,707	27,113	1,200	810
686	83	527	10,842	10,007	599	12	50
5,729	2,122	1,562	23,998	10,418	13,390	622	669
-	-	-	587,063	587,063	-	-	-
-	-	-	521,449	521,449	-	-	-
-	-	-	307,184	307,184	-	-	-
-	-	-	213,087	213,087	-	-	-
-	-	-	1,178	1,178	-	-	-
-	-	-	-	-	-	-	-
-	-	-	65,614	65,614	-	-	-
-	-	-	7,434	7,434	-	-	-
-	-	-	58,180	58,180	-	-	-
-	-	-	-	-	-	-	-
-	-	-	-	-	-	-	-

항목별 \ 단체별		동구	영도구	부산진구	동래구	남구	북구	해운대구
합계		17,360	10,976	34,837	25,582	30,952	24,563	44,130
일반회계		11,508	8,931	26,230	21,457	23,590	18,870	34,221
경상적수입	소계	6,162	5,657	18,527	13,638	15,406	13,338	22,780
	재산임대수입	71	89	316	235	338	227	334
	사용료수입	830	829	2,384	2,783	1,538	2,655	3,101
	수수료수입	2,460	2,769	8,225	5,522	5,189	5,995	8,942
	사업수입	16	-	-	-	-	-	-
	징수교부금수입	2,251	1,349	6,700	4,400	7,492	3,870	9,454
	이자수입	534	621	902	698	849	591	949
임시적수입	소계	5,346	3,274	7,703	7,819	8,184	5,532	11,441
	재산매각수입	44	583	2,261	2,020	3,540	150	116
	부담금	500	98	782	374	191	222	2,936
	과징금 및 과태료 등	671	780	2,109	1,232	1,597	1,306	2,381
	기타수입	3,290	1,054	900	3,137	1,364	2,639	3,557
	지난년도수입	841	759	1,651	1,056	1,492	1,215	2,451
특별회계		5,852	2,045	8,607	4,125	7,362	5,693	9,909
특별회계(기타)		5,852	2,045	8,607	4,125	7,362	5,693	9,909
경상적수입	소계	3,384	1,035	2,592	1,285	4,526	2,042	4,787
	재산임대수입	83	-	2	-	26	-	102
	사용료수입	2,730	860	1,209	-	3,015	-	-
	수수료수입	-	-	-	-	-	-	-
	사업수입	-	-	-	670	1,061	1,616	3,092
	징수교부금수입	416	99	1,005	445	290	257	1,441
	이자수입	155	76	376	170	134	169	152
임시적수입	소계	2,468	1,010	6,015	2,840	2,836	3,651	5,122
	재산매각수입	571	25	-	-	49	-	-
	부담금	19	31	184	85	93	96	161
	과징금 및 과태료 등	992	587	4,022	1,669	1,897	2,318	3,374
	기타수입	14	75	26	12	38	65	26
	지난년도수입	872	292	1,783	1,074	759	1,172	1,561
특별회계(공기업)		-	-	-	-	-	-	-
사업수입	소계	-	-	-	-	-	-	-
	상수도사업	-	-	-	-	-	-	-
	하수도사업	-	-	-	-	-	-	-
	지역개발기금	-	-	-	-	-	-	-
	공영개발사업	-	-	-	-	-	-	-
사업외수입	소계	-	-	-	-	-	-	-
	상수도사업	-	-	-	-	-	-	-
	하수도사업	-	-	-	-	-	-	-
	지역개발기금	-	-	-	-	-	-	-
	공영개발사업	-	-	-	-	-	-	-

(단위 : 백만원)

사하구	금정구	강서구	연제구	수영구	사상구	군계	기장군
26,906	24,667	29,595	22,257	16,336	21,688	34,998	34,998
20,732	19,994	28,053	17,341	12,580	16,919	25,719	25,719
14,939	15,087	15,560	12,008	8,391	11,404	15,631	15,631
275	190	488	87	107	185	144	144
2,504	4,083	1,476	2,646	821	1,260	5,386	5,386
6,745	5,350	2,200	4,471	3,865	5,047	3,467	3,467
-	157	591	118	-	-	971	971
4,864	4,604	9,939	4,120	3,080	4,331	4,034	4,034
551	703	866	566	518	581	1,629	1,629
5,793	4,907	12,493	5,333	4,189	5,515	10,088	10,088
190	271	2,593	422	220	56	935	935
1,295	575	3,159	386	500	1,098	822	822
1,456	1,668	1,250	1,354	1,227	1,233	1,111	1,111
1,738	581	1,068	2,367	1,080	2,304	5,819	5,819
1,114	1,812	4,423	804	1,162	824	1,401	1,401
6,174	4,673	1,542	4,916	3,756	4,769	9,279	9,279
6,174	4,673	1,542	4,916	3,756	4,769	9,279	9,279
2,124	1,804	364	1,600	1,382	2,923	2,940	2,940
1,177	-	-	282	-	-	-	-
528	1,346	10	765	-	-	-	-
-	-	-	-	-	-	-	-
-	-	-	-	1,073	2,374	603	603
266	282	182	411	267	393	1,552	1,552
153	176	172	142	42	156	785	785
4,050	2,869	1,178	3,316	2,374	1,846	6,339	6,339
4	-	-	-	-	-	-	-
91	174	28	111	57	57	5,483	5,483
2,817	1,740	872	2,172	1,576	1,067	430	430
61	113	8	39	42	18	236	236
1,077	842	270	994	699	704	190	190
-	-	-	-	-	-	-	-
-	-	-	-	-	-	-	-
-	-	-	-	-	-	-	-
-	-	-	-	-	-	-	-
-	-	-	-	-	-	-	-
-	-	-	-	-	-	-	-
-	-	-	-	-	-	-	-
-	-	-	-	-	-	-	-
-	-	-	-	-	-	-	-
-	-	-	-	-	-	-	-
-	-	-	-	-	-	-	-

항목별 \ 단체별		대구계	대구광역시	구계	중구	동구	서구
합계		938,830	676,374	214,728	22,756	34,027	18,633
일반회계		426,666	187,780	191,469	22,662	28,174	18,484
경상적수입	소계	229,532	78,990	120,078	11,789	17,156	9,484
	재산임대수입	8,874	7,250	1,128	85	418	99
	사용료수입	54,989	31,390	10,311	1,853	1,157	1,044
	수수료수입	65,203	16,710	44,094	2,541	6,536	3,754
	사업수입	15,825	11,824	2,669	848	10	189
	징수교부금수입	63,628	3,668	54,036	5,701	7,765	3,301
	이자수입	21,013	8,148	7,840	761	1,270	1,097
임시적수입	소계	197,134	108,790	71,391	10,873	11,018	9,000
	재산매각수입	19,738	3,612	10,804	218	1,062	232
	부담금	34,530	16,300	16,442	1,518	4,693	1,728
	과징금 및 과태료 등	16,847	554	14,597	2,893	1,532	2,059
	기타수입	114,394	87,303	20,014	4,837	1,883	3,759
	지난년도수입	11,625	1,021	9,534	1,407	1,848	1,222
특별회계		512,164	488,594	23,259	94	5,853	149
특별회계(기타)		90,055	66,485	23,259	94	5,853	149
경상적수입	소계	18,380	15,589	2,496	21	952	49
	재산임대수입	39	39	-	-	-	-
	사용료수입	2,848	2,386	462	-	-	-
	수수료수입	26	26	-	-	-	-
	사업수입	5,211	4,484	727	-	220	-
	징수교부금수입	846	-	846	-	657	-
	이자수입	9,410	8,654	461	21	75	49
임시적수입	소계	71,675	50,896	20,763	73	4,901	100
	재산매각수입	127	127	-	-	-	-
	부담금	38,846	33,170	5,676	48	2,004	43
	과징금 및 과태료 등	11,497	1,138	10,359	-	2,121	-
	기타수입	5,935	5,363	556	25	69	57
	지난년도수입	15,270	11,098	4,172	-	707	-
특별회계(공기업)		422,109	422,109	-	-	-	-
사업수입	소계	390,667	390,667	-	-	-	-
	상수도사업	214,360	214,360	-	-	-	-
	하수도사업	175,732	175,732	-	-	-	-
	지역개발기금	575	575	-	-	-	-
	공영개발사업	-	-	-	-	-	-
사업외수입	소계	31,442	31,442	-	-	-	-
	상수도사업	27,260	27,260	-	-	-	-
	하수도사업	4,181	4,181	-	-	-	-
	지역개발기금	1	1	-	-	-	-
	공영개발사업	-	-	-	-	-	-

(단위 : 백만원)

남구	북구	수성구	달서구	군계	달성군	인천계	인천광역시
14,196	36,471	47,845	40,800	47,728	47,728	2,440,056	2,021,292
11,836	30,078	43,956	36,279	47,417	47,417	962,049	649,994
7,076	22,066	25,677	26,830	30,464	30,464	299,394	81,978
39	130	129	228	496	496	8,125	4,823
562	1,959	2,360	1,376	13,288	13,288	60,217	35,971
3,023	8,727	8,044	11,469	4,399	4,399	89,743	15,130
21	418	977	206	1,332	1,332	22,189	13,432
2,382	9,394	12,976	12,517	5,924	5,924	96,357	3,258
1,049	1,438	1,191	1,034	5,025	5,025	22,763	9,364
4,760	8,012	18,279	9,449	16,953	16,953	662,655	568,016
460	113	8,445	274	5,322	5,322	447,327	434,959
1,207	2,365	2,080	2,851	1,788	1,788	58,270	48,403
898	1,887	2,191	3,137	1,696	1,696	19,947	1,889
1,823	2,323	4,251	1,138	7,077	7,077	92,955	56,817
372	1,324	1,312	2,049	1,070	1,070	44,156	25,948
2,360	6,393	3,889	4,521	311	311	1,478,007	1,371,298
2,360	6,393	3,889	4,521	311	311	330,228	223,519
204	385	479	406	295	295	109,307	70,323
-	-	-	-	-	-	241	147
-	186	-	276	-	-	41,111	18,587
-	-	-	-	-	-	35	32
-	134	373	-	-	-	55,994	43,530
189	-	-	-	-	-	1,860	830
15	65	106	130	295	295	10,066	7,197
2,156	6,008	3,410	4,115	16	16	220,921	153,196
-	-	-	-	-	-	7,465	262
511	2,818	156	96	-	-	153,620	133,130
1,097	1,997	2,371	2,773	-	-	15,571	1,703
51	104	86	164	16	16	24,393	5,771
497	1,089	797	1,082	-	-	19,872	12,330
-	-	-	-	-	-	1,147,779	1,147,779
-	-	-	-	-	-	1,050,201	1,050,201
-	-	-	-	-	-	228,040	228,040
-	-	-	-	-	-	188,172	188,172
-	-	-	-	-	-	2,155	2,155
-	-	-	-	-	-	631,834	631,834
-	-	-	-	-	-	97,578	97,578
-	-	-	-	-	-	65,052	65,052
-	-	-	-	-	-	4,207	4,207
-	-	-	-	-	-	1	1
-	-	-	-	-	-	28,318	28,318

항목별 \ 단체별		구계	중구	동구	남구	연수구	남동구
합계		367,801	30,015	8,342	39,057	55,917	63,101
일반회계		284,213	25,557	7,863	29,721	32,805	49,205
경상적수입	소계	200,234	16,359	5,822	22,152	24,551	39,235
	재산임대수입	2,266	211	91	171	567	61
	사용료수입	20,090	1,681	843	1,510	1,631	3,450
	수수료수입	71,838	4,323	1,955	9,278	7,185	13,461
	사업수입	4,810	1,149	141	278	-	2,544
	징수교부금수입	90,271	7,734	1,743	10,073	13,543	17,941
	이자수입	10,959	1,261	1,049	842	1,625	1,778
임시적수입	소계	83,979	9,198	2,041	7,569	8,254	9,970
	재산매각수입	12,240	1,217	108	297	12	27
	부담금	7,753	1,186	38	567	1,562	428
	과징금 및 과태료 등	17,607	1,654	427	2,354	2,080	3,266
	기타수입	29,592	2,494	894	1,914	3,372	3,521
	지난년도수입	16,787	2,647	574	2,437	1,228	2,728
특별회계		83,588	4,458	479	9,336	23,112	13,896
특별회계(기타)		83,588	4,458	479	9,336	23,112	13,896
경상적수입	소계	16,073	2,348	200	2,550	435	3,155
	재산임대수입	-	-	-	-	-	-
	사용료수입	2	-	-	2	-	-
	수수료수입	-	-	-	-	-	-
	사업수입	12,464	1,432	134	2,407	47	1,899
	징수교부금수입	1,015	177	-	72	-	681
	이자수입	2,592	739	66	69	388	575
임시적수입	소계	67,515	2,110	279	6,786	22,677	10,741
	재산매각수입	7,203	-	-	-	-	7,203
	부담금	20,490	58	-	4,375	1,787	26
	과징금 및 과태료 등	13,782	1,426	130	1,245	2,684	2,068
	기타수입	18,570	33	14	47	17,379	173
	지난년도수입	7,470	593	135	1,119	827	1,271
특별회계(공기업)		-	-	-	-	-	-
사업수입	소계	-	-	-	-	-	-
	상수도사업	-	-	-	-	-	-
	하수도사업	-	-	-	-	-	-
	지역개발기금	-	-	-	-	-	-
	공영개발사업	-	-	-	-	-	-
사업외수입	소계	-	-	-	-	-	-
	상수도사업	-	-	-	-	-	-
	하수도사업	-	-	-	-	-	-
	지역개발기금	-	-	-	-	-	-
	공영개발사업	-	-	-	-	-	-

(단위 : 백만원)

부평구	계양구	서구	군계	강화군	옹진군	광주계	광주광역시
53,212	53,339	64,818	50,963	15,854	35,109	612,579	444,349
45,294	34,308	59,460	27,842	15,584	12,258	261,027	132,801
33,247	23,386	35,482	17,182	12,148	5,034	131,381	48,274
321	352	492	1,036	922	114	8,148	7,500
3,377	1,630	5,968	4,156	3,682	474	24,122	17,167
15,698	10,380	9,558	2,775	1,506	1,269	48,830	12,081
-	460	238	3,947	2,336	1,611	5,843	4,144
12,933	9,259	17,045	2,828	2,068	760	34,163	2,014
918	1,305	2,181	2,440	1,634	806	10,275	5,368
12,047	10,922	23,978	10,660	3,436	7,224	129,646	84,527
3,082	-	7,497	128	71	57	6,917	4,985
886	737	2,349	2,114	27	2,087	27,085	25,902
2,819	1,600	3,407	451	312	139	17,557	128
3,022	6,211	8,164	6,546	2,203	4,343	68,130	52,603
2,238	2,374	2,561	1,421	823	598	9,957	909
7,918	19,031	5,358	23,121	270	22,851	351,552	311,548
7,918	19,031	5,358	23,121	270	22,851	143,316	103,312
3,690	2,132	1,563	22,911	91	22,820	82,561	81,645
-	-	-	94	-	94	161	10
-	-	-	22,522	69	22,453	-	-
-	-	-	3	-	3	14	14
3,473	1,995	1,077	-	-	-	78,536	78,464
23	62	-	15	-	15	79	-
194	75	486	277	22	255	3,771	3,157
4,228	16,899	3,795	210	179	31	60,755	21,667
-	-	-	-	-	-	6,635	4,325
56	14,165	23	-	-	-	10,929	10,493
2,284	1,583	2,362	86	86	-	15,387	812
382	178	364	52	21	31	17,177	970
1,506	973	1,046	72	72	-	10,627	5,067
-	-	-	-	-	-	208,236	208,236
-	-	-	-	-	-	168,885	168,885
-	-	-	-	-	-	100,761	100,761
-	-	-	-	-	-	67,709	67,709
-	-	-	-	-	-	415	415
-	-	-	-	-	-	-	-
-	-	-	-	-	-	39,351	39,351
-	-	-	-	-	-	18,148	18,148
-	-	-	-	-	-	21,202	21,202
-	-	-	-	-	-	1	1
-	-	-	-	-	-	-	-

항목별 \ 단체별		구계	동구	서구	남구	북구	광산구
합계		168,230	32,811	37,766	18,342	35,637	43,674
일반회계		128,226	11,970	29,662	15,848	31,722	39,024
경상적수입	소계	83,107	7,983	20,842	10,198	20,972	23,112
	재산임대수입	648	139	81	139	125	164
	사용료수입	6,955	596	1,717	609	1,393	2,640
	수수료수입	36,749	3,210	9,104	4,957	10,594	8,884
	사업수입	1,699	203	337	192	459	508
	징수교부금수입	32,149	3,041	8,929	3,294	7,283	9,602
	이자수입	4,907	794	674	1,007	1,118	1,314
임시적수입	소계	45,119	3,987	8,820	5,650	10,750	15,912
	재산매각수입	1,932	1,050	299	38	341	204
	부담금	1,183	58	269	507	78	271
	과징금 및 과태료 등	17,429	957	3,249	2,075	4,759	6,389
	기타수입	15,527	1,237	2,405	2,112	3,557	6,216
	지난년도수입	9,048	685	2,598	918	2,015	2,832
특별회계		40,004	20,841	8,104	2,494	3,915	4,650
특별회계(기타)		40,004	20,841	8,104	2,494	3,915	4,650
경상적수입	소계	916	182	242	124	171	197
	재산임대수입	151	-	41	7	-	103
	사용료수입	-	-	-	-	-	-
	수수료수입	-	-	-	-	-	-
	사업수입	72	45	-	-	27	-
	징수교부금수입	79	22	-	40	-	17
	이자수입	614	115	201	77	144	77
임시적수입	소계	39,088	20,659	7,862	2,370	3,744	4,453
	재산매각수입	2,310	2,304	-	6	-	-
	부담금	436	155	-	-	281	-
	과징금 및 과태료 등	14,575	1,576	6,028	1,811	2,000	3,160
	기타수입	16,207	16,030	30	40	90	17
	지난년도수입	5,560	594	1,804	513	1,373	1,276
특별회계(공기업)		-	-	-	-	-	-
사업수입	소계	-	-	-	-	-	-
	상수도사업	-	-	-	-	-	-
	하수도사업	-	-	-	-	-	-
	지역개발기금	-	-	-	-	-	-
	공영개발사업	-	-	-	-	-	-
사업외수입	소계	-	-	-	-	-	-
	상수도사업	-	-	-	-	-	-
	하수도사업	-	-	-	-	-	-
	지역개발기금	-	-	-	-	-	-
	공영개발사업	-	-	-	-	-	-

(단위 : 백만원)

대전계	대전광역시	구계	동구	중구	서구	유성구	대덕구
543,427	399,003	144,424	24,234	19,507	46,138	34,374	20,171
235,556	115,927	119,629	18,027	15,779	37,254	30,184	18,385
143,709	60,136	83,573	11,617	12,481	25,572	22,519	11,384
7,779	6,634	1,145	197	181	400	273	94
30,334	22,869	7,465	1,463	1,006	1,581	1,997	1,418
42,981	5,360	37,621	5,656	6,197	11,788	9,351	4,629
19,571	17,221	2,350	297	861	693	344	155
31,682	2,378	29,304	3,046	2,988	9,703	9,568	3,999
11,362	5,674	5,688	958	1,248	1,407	986	1,089
91,847	55,791	36,056	6,410	3,298	11,682	7,665	7,001
13,018	4,644	8,374	1,778	665	1,747	1,486	2,698
4,413	2,853	1,560	391	115	104	422	528
6,783	1,166	5,617	1,232	600	1,614	1,323	848
58,332	43,550	14,782	1,668	1,511	6,289	3,228	2,086
9,301	3,578	5,723	1,341	407	1,928	1,206	841
307,871	283,076	24,795	6,207	3,728	8,884	4,190	1,786
92,390	67,595	24,795	6,207	3,728	8,884	4,190	1,786
35,066	31,542	3,524	524	838	1,642	370	150
676	476	200	-	-	-	200	-
896	514	382	382	-	-	-	-
18	16	2	-	2	-	-	-
29,016	28,531	485	27	278	180	-	-
1,827	-	1,827	-	515	1,189	-	123
2,633	2,005	628	115	43	273	170	27
57,324	36,053	21,271	5,683	2,890	7,242	3,820	1,636
7,919	7,224	695	695	-	-	-	-
24,936	20,239	4,697	2,319	48	1,990	110	230
11,106	1,728	9,378	1,504	1,062	3,425	2,567	820
5,100	4,366	734	348	128	86	68	104
8,263	2,496	5,767	817	1,652	1,741	1,075	482
215,481	215,481	-	-	-	-	-	-
183,551	183,551	-	-	-	-	-	-
104,929	104,929	-	-	-	-	-	-
72,407	72,407	-	-	-	-	-	-
6,215	6,215	-	-	-	-	-	-
-	-	-	-	-	-	-	-
31,930	31,930	-	-	-	-	-	-
8,395	8,395	-	-	-	-	-	-
14,008	14,008	-	-	-	-	-	-
9,527	9,527	-	-	-	-	-	-
-	-	-	-	-	-	-	-

항목별 \ 단체별		울산계	울산광역시	구계	중구	남구	동구
합계		528,657	383,723	106,062	24,219	42,151	14,180
일반회계		250,483	127,709	86,856	17,034	34,456	12,412
경상적수입	소계	156,798	66,549	68,072	12,682	28,034	9,029
	재산임대수입	10,639	8,276	1,746	203	486	454
	사용료수입	35,846	20,037	10,645	1,443	5,337	856
	수수료수입	40,262	11,348	23,507	5,217	9,887	4,000
	사업수입	22,834	20,293	1,467	335	611	220
	징수교부금수입	34,875	2,192	27,008	4,394	10,596	2,897
	이자수입	12,342	4,403	3,699	1,090	1,117	602
임시적수입	소계	93,685	61,160	18,784	4,352	6,422	3,383
	재산매각수입	8,805	4,648	1,116	316	720	73
	부담금	12,891	11,316	790	231	203	87
	과징금 및 과태료 등	7,244	973	4,264	609	1,566	1,353
	기타수입	57,740	42,306	9,185	2,242	2,742	1,221
	지난년도수입	7,005	1,917	3,429	954	1,191	649
특별회계		278,174	256,014	19,206	7,185	7,695	1,768
특별회계(기타)		40,051	17,891	19,206	7,185	7,695	1,768
경상적수입	소계	13,421	2,935	9,804	4,608	4,190	660
	재산임대수입	3	3	-	-	-	-
	사용료수입	423	-	350	-	-	350
	수수료수입	-	-	-	-	-	-
	사업수입	8,429	2,155	6,167	3,810	2,346	-
	징수교부금수입	2,903	-	2,841	733	1,523	267
	이자수입	1,663	777	446	65	321	43
임시적수입	소계	26,630	14,956	9,402	2,577	3,505	1,108
	재산매각수입	-	-	-	-	-	-
	부담금	13,449	13,116	40	12	28	-
	과징금 및 과태료 등	6,821	335	5,627	1,854	2,293	679
	기타수입	1,564	608	179	102	40	31
	지난년도수입	4,796	897	3,556	609	1,144	398
특별회계(공기업)		238,123	238,123	-	-	-	-
사업수입	소계	203,577	203,577	-	-	-	-
	상수도사업	106,885	106,885	-	-	-	-
	하수도사업	96,373	96,373	-	-	-	-
	지역개발기금	319	319	-	-	-	-
	공영개발사업	-	-	-	-	-	-
사업외수입	소계	34,546	34,546	-	-	-	-
	상수도사업	3,534	3,534	-	-	-	-
	하수도사업	30,930	30,930	-	-	-	-
	지역개발기금	82	82	-	-	-	-
	공영개발사업	-	-	-	-	-	-

(단위 : 백만원)

북구	군계	울주군	세종특별자치시	경기계	경기도	시계	수원시
25,512	38,872	38,872	185,208	7,913,074	1,209,197	6,566,985	411,384
22,954	35,918	35,918	36,246	3,106,307	593,094	2,437,130	149,614
18,327	22,177	22,177	21,768	1,157,224	96,212	1,024,792	90,640
603	617	617	645	53,232	8,266	44,216	3,701
3,009	5,164	5,164	6,002	275,563	15,427	250,853	27,921
4,403	5,407	5,407	4,866	334,581	7,614	319,520	28,103
301	1,074	1,074	1,420	75,998	1,426	69,404	9,258
9,121	5,675	5,675	441	301,698	22,792	269,793	16,852
890	4,240	4,240	8,394	116,152	40,687	71,006	4,805
4,627	13,741	13,741	14,478	1,949,083	496,882	1,412,338	58,974
7	3,041	3,041	363	670,338	33,621	630,727	3,667
269	785	785	1,152	569,851	361,938	204,568	8,921
736	2,007	2,007	1,429	95,638	4,114	88,199	8,831
2,980	6,249	6,249	10,521	460,469	91,552	344,566	28,030
635	1,659	1,659	1,013	152,787	5,657	144,278	9,525
2,558	2,954	2,954	148,962	4,806,767	616,103	4,129,855	261,770
2,558	2,954	2,954	44,988	1,802,778	392,258	1,409,375	68,209
346	682	682	21,593	319,254	7,641	311,162	22,816
-	-	-	1,667	14,067	-	14,067	1,436
-	73	73	-	14,320	-	14,034	-
-	-	-	-	1,559	-	1,559	-
11	107	107	19,062	246,527	-	246,519	19,697
318	62	62	-	1,832	-	1,832	208
17	440	440	864	40,949	7,641	33,151	1,475
2,212	2,272	2,272	23,395	1,483,524	384,617	1,098,213	45,393
-	-	-	-	231,132	5	231,127	-
-	293	293	21,562	930,923	262,154	668,769	7,229
801	859	859	1,271	76,567	75	76,282	8,130
6	777	777	103	69,800	3,082	66,439	22,631
1,405	343	343	459	175,102	119,301	55,596	7,403
-	-	-	103,974	3,003,989	223,845	2,720,480	193,561
-	-	-	78,853	2,059,439	216,489	1,795,076	177,565
-	-	-	17,711	1,063,718	36,442	996,754	76,016
-	-	-	6,534	695,325	-	677,973	50,327
-	-	-	119	58,921	58,921	-	-
-	-	-	54,489	241,475	121,126	120,349	51,222
-	-	-	25,121	944,550	7,356	925,404	15,996
-	-	-	3,027	189,264	-	180,267	3,347
-	-	-	131	267,054	-	264,261	12,649
-	-	-	1	1	1	-	-
-	-	-	21,962	488,231	7,355	480,876	-

항목별 \ 단체별		성남시	의정부시	안양시	부천시	광명시	평택시
합계		450,288	146,716	267,625	361,691	98,839	333,756
일반회계		150,166	53,072	99,814	78,562	45,204	86,233
경상적수입	소계	93,176	26,504	37,505	46,975	30,586	41,054
	재산임대수입	8,400	1,997	1,585	3,587	1,610	720
	사용료수입	22,138	4,573	10,393	10,684	12,851	7,138
	수수료수입	26,082	9,946	13,398	16,963	6,095	12,563
	사업수입	10,714	895	3,127	3,499	1,441	334
	징수교부금수입	19,837	6,179	7,389	10,031	6,913	17,009
	이자수입	6,005	2,914	1,613	2,211	1,676	3,290
임시적수입	소계	56,990	26,568	62,309	31,587	14,618	45,179
	재산매각수입	15,816	4,244	43,391	-	531	5,566
	부담금	5,405	6,567	1,021	2,120	3,622	8,198
	과징금 및 과태료 등	5,269	1,670	2,227	3,998	1,453	4,878
	기타수입	20,003	11,869	11,642	19,911	7,977	11,586
	지난년도수입	10,497	2,218	4,028	5,558	1,035	14,951
특별회계		300,122	93,644	167,811	283,129	53,635	247,523
특별회계(기타)		190,905	12,065	13,155	136,834	9,655	125,744
경상적수입	소계	38,605	4,573	5,561	22,521	2,193	65,216
	재산임대수입	1,448	28	87	1,207	753	1,607
	사용료수입	-	3,990	531	848	-	587
	수수료수입	-	-	48	-	-	1
	사업수입	24,115	-	4,539	18,591	788	60,106
	징수교부금수입	51	-	82	241	17	69
	이자수입	12,991	555	274	1,634	635	2,846
임시적수입	소계	152,300	7,492	7,594	114,313	7,462	60,528
	재산매각수입	105,955	995	-	90,787	-	-
	부담금	22,438	998	2,689	4,092	1,872	50,822
	과징금 및 과태료 등	9,298	3,089	2,584	5,926	3,634	3,000
	기타수입	6,673	75	155	7,242	93	5,116
	지난년도수입	7,936	2,335	2,166	6,266	1,863	1,590
특별회계(공기업)		109,217	81,579	154,656	146,295	43,980	121,779
사업수입	소계	101,575	77,771	81,821	110,414	27,636	83,109
	상수도사업	52,993	29,771	45,368	48,940	17,933	55,435
	하수도사업	46,554	28,578	36,453	61,474	9,703	27,674
	지역개발기금	-	-	-	-	-	-
	공영개발사업	2,028	19,422	-	-	-	-
사업외수입	소계	7,642	3,808	72,835	35,881	16,344	38,670
	상수도사업	3,803	3,562	1,311	3,440	16,145	23,499
	하수도사업	3,670	246	71,524	32,441	199	15,171
	지역개발기금	-	-	-	-	-	-
	공영개발사업	169	-	-	-	-	-

(단위 : 백만원)

동두천시	안산시	고양시	과천시	구리시	남양주시	오산시
52,975	715,934	330,343	38,269	74,282	231,089	74,400
14,649	555,479	165,863	27,403	31,734	100,739	26,272
5,836	49,718	77,483	24,328	18,254	48,137	14,969
273	3,078	1,177	1,241	3,333	996	438
1,030	14,130	22,363	8,832	4,821	17,041	4,257
1,853	16,577	24,376	2,719	4,910	18,158	3,927
219	2,524	6,001	993	588	968	268
1,082	9,536	19,614	9,948	3,235	8,689	4,128
1,379	3,873	3,952	595	1,367	2,285	1,951
8,813	505,761	88,380	3,075	13,480	52,602	11,303
2,759	477,303	17,614	237	190	160	2,537
5	1,492	36,081	240	3,501	25,542	918
376	4,581	7,200	211	997	3,828	1,713
5,012	11,739	16,948	1,804	5,567	15,376	3,917
661	10,646	10,537	583	3,225	7,696	2,218
38,326	160,455	164,480	10,866	42,548	130,350	48,128
8,598	19,147	32,391	2,554	10,748	34,552	6,540
531	6,908	13,095	1,466	1,621	2,221	2,339
-	-	3,163	-	273	172	18
-	-	695	33	36	174	-
-	140	-	-	-	-	672
198	6,011	8,039	1,413	752	1,221	1,435
-	24	1	-	6	82	-
333	733	1,197	20	554	572	214
8,067	12,239	19,296	1,088	9,127	32,331	4,201
1,548	15	-	-	-	23,451	-
-	3,827	9,125	153	7,496	770	302
258	4,977	5,719	510	994	2,700	2,280
6,047	116	109	122	26	1,899	390
214	3,304	4,343	303	611	3,511	1,229
29,728	141,308	132,089	8,312	31,800	95,798	41,588
23,544	131,317	115,969	7,548	24,989	81,795	35,662
15,476	86,386	71,673	5,190	13,546	45,336	13,988
8,068	44,931	44,296	2,318	11,443	36,459	21,674
-	-	-	-	-	-	-
-	-	-	40	-	-	-
6,184	9,991	16,120	764	6,811	14,003	5,926
5,229	2,799	5,154	352	2,935	6,266	2,788
955	7,192	10,966	411	3,876	7,737	3,138
-	-	-	-	-	-	-
-	-	-	1	-	-	-

항목별 \ 단체별		시흥시	군포시	의왕시	하남시	용인시	파주시
합 계		640,151	132,405	52,652	102,886	340,554	153,990
일 반 회 계		49,736	24,264	25,331	43,578	147,317	54,185
경상적수입	소 계	34,196	16,069	15,790	34,695	75,081	32,565
	재산임대수입	462	419	744	334	3,715	1,380
	사용료수입	5,600	1,847	5,543	7,809	17,012	5,338
	수수료수입	15,017	7,584	3,750	3,354	27,572	12,618
	사업수입	746	1,458	-	10,085	1,506	2,646
	징수교부금수입	9,110	3,170	4,253	11,751	21,330	9,132
	이자수입	3,261	1,591	1,500	1,362	3,946	1,451
임시적수입	소 계	15,540	8,195	9,541	8,883	72,236	21,620
	재산매각수입	678	929	3,106	674	3,907	195
	부담금	649	333	73	30	2,822	6,722
	과징금 및 과태료 등	1,719	1,292	625	1,079	10,089	3,048
	기타수입	8,560	4,448	6,127	5,846	40,693	7,840
	지난년도수입	3,934	1,193	-390	1,254	14,725	3,815
특 별 회 계		590,415	108,141	27,321	59,308	193,237	99,805
특별회계(기타)		20,905	66,407	2,477	38,345	19,425	44,758
경상적수입	소 계	2,785	60,416	585	4,047	4,959	2,385
	재산임대수입	6	858	13	492	1,427	251
	사용료수입	-	3,068	510	2,431	-	745
	수수료수입	-	180	-	127	391	-
	사업수입	1,716	55,664	-	645	2,096	1,011
	징수교부금수입	-	-	10	-	543	-
	이자수입	1,063	646	52	352	502	378
임시적수입	소 계	18,120	5,991	1,892	34,298	14,466	42,373
	재산매각수입	-	-	-	-	-	-
	부담금	13,594	3,517	1,294	28,193	5,015	37,897
	과징금 및 과태료 등	2,527	1,174	348	1,146	5,805	1,534
	기타수입	475	192	26	4,086	1,028	2,136
	지난년도수입	1,524	1,108	224	873	2,618	806
특별회계(공기업)		569,510	41,734	24,844	20,963	173,812	55,047
사업수입	소 계	82,416	35,619	23,068	13,937	134,899	52,801
	상수도사업	36,420	20,102	11,832	13,937	69,505	35,843
	하수도사업	25,670	15,517	9,227	-	65,394	16,958
	지역개발기금	-	-	-	-	-	-
	공영개발사업	20,326	-	2,009	-	-	-
사업외수입	소 계	487,094	6,115	1,776	7,026	38,913	2,246
	상수도사업	4,439	1,718	1,225	7,026	11,101	791
	하수도사업	1,973	4,397	551	-	27,812	1,455
	지역개발기금	-	-	-	-	-	-
	공영개발사업	480,682	-	-	-	-	-

(단위 : 백만원)

이천시	안성시	김포시	여주시	화성시	광주시	양주시	포천시
103,119	115,380	592,633	67,083	323,290	163,897	108,309	83,045
43,512	32,710	79,117	21,609	162,036	63,429	53,601	51,901
22,224	15,434	31,653	11,262	66,885	30,722	17,318	15,733
531	450	466	634	1,302	861	291	491
2,749	2,494	6,585	1,919	10,659	6,741	4,981	3,404
5,432	6,491	7,721	3,342	22,194	8,098	4,797	5,880
3,168	1,197	2,457	207	1,862	2,029	488	726
6,907	3,632	12,237	3,760	25,358	10,980	4,726	3,005
3,437	1,170	2,187	1,400	5,510	2,013	2,035	2,227
21,288	17,276	47,464	10,347	95,151	32,707	36,283	36,168
2,410	10	-	313	19,881	794	23,793	22
8,284	3,735	30,340	2,033	40,352	3,632	1,470	460
2,054	1,395	3,877	1,365	6,602	3,702	1,409	2,711
6,534	6,923	6,475	5,820	15,149	19,011	8,186	31,573
2,006	5,213	6,772	816	13,167	5,568	1,425	1,402
59,607	82,670	513,516	45,474	161,254	100,468	54,708	31,144
12,170	3,327	440,680	29,055	41,560	4,969	12,772	1,428
2,068	370	3,652	26,108	9,501	3,109	588	923
-	145	147	-	285	-	-	251
35	105	-	172	-	-	74	-
-	-	-	-	-	-	-	-
1,663	-	1,747	25,289	6,681	2,634	129	339
120	-	-	-	83	295	-	-
250	120	1,758	647	2,452	180	385	333
10,102	2,957	437,028	2,947	32,059	1,860	12,184	505
-	1,375	7,001	-	-	-	-	-
4,862	986	425,269	2,462	23,548	120	10,151	48
1,300	350	2,703	180	4,164	1,094	622	236
2,695	111	1,316	163	2,253	29	1,181	54
1,245	135	739	142	2,094	617	230	167
47,437	79,343	72,836	16,419	119,694	95,499	41,936	29,716
37,260	53,743	61,150	10,093	95,086	59,647	32,796	21,846
23,889	20,225	36,811	8,523	73,466	29,740	23,345	15,065
13,371	8,216	24,339	1,570	21,620	29,907	9,451	6,781
-	-	-	-	-	-	-	-
-	25,302	-	-	-	-	-	-
10,177	25,600	11,686	6,326	24,608	35,852	9,140	7,870
9,930	8,638	11,524	2,512	19,530	13,186	4,561	3,456
247	16,938	162	3,814	5,078	22,666	4,579	4,414
-	-	-	-	-	-	-	-
-	24	-	-	-	-	-	-

항목별 \ 단체별		군계	연천군	가평군	양평군	강원계	강원도
합계		136,892	48,848	41,590	46,454	1,192,257	200,340
일반회계		76,083	21,428	28,105	26,550	792,860	145,535
경상적수입	소계	36,220	13,243	11,580	11,397	226,967	25,211
	재산임대수입	750	177	437	136	10,419	503
	사용료수입	9,283	3,049	3,947	2,287	47,833	3,662
	수수료수입	7,447	1,352	2,188	3,907	48,390	2,857
	사업수입	5,168	3,056	577	1,535	50,166	4,275
	징수교부금수입	9,113	4,230	2,468	2,415	30,113	4,027
	이자수입	4,459	1,379	1,963	1,117	40,046	9,887
임시적수입	소계	39,863	8,185	16,525	15,153	565,893	120,324
	재산매각수입	5,990	116	4,208	1,666	76,939	9,872
	부담금	3,345	2,727	314	304	124,281	56,344
	과징금 및 과태료 등	3,325	933	1,220	1,172	9,171	724
	기타수입	24,351	3,358	9,928	11,065	344,018	51,698
	지난년도수입	2,852	1,051	855	946	11,484	1,686
특별회계		60,809	27,420	13,485	19,904	399,397	54,805
특별회계(기타)		1,145	534	252	359	112,036	37,461
경상적수입	소계	451	221	82	148	38,796	368
	재산임대수입	-	-	-	-	1,404	-
	사용료수입	286	196	-	90	16,778	-
	수수료수입	-	-	-	-	344	-
	사업수입	8	-	8	-	16,080	-
	징수교부금수입	-	-	-	-	-	-
	이자수입	157	25	74	58	4,190	368
임시적수입	소계	694	313	170	211	73,240	37,093
	재산매각수입	-	-	-	-	5,146	-
	부담금	-	-	-	-	48,364	36,068
	과징금 및 과태료 등	210	8	104	98	5,763	43
	기타수입	279	257	12	10	8,248	982
	지난년도수입	205	48	54	103	5,719	-
특별회계(공기업)		59,664	26,886	13,233	19,545	287,361	17,344
사업수입	소계	47,874	15,497	13,107	19,270	239,808	17,273
	상수도사업	30,522	10,949	7,810	11,763	153,563	-
	하수도사업	17,352	4,548	5,297	7,507	48,176	-
	지역개발기금	-	-	-	-	17,273	17,273
	공영개발사업	-	-	-	-	20,796	-
사업외수입	소계	11,790	11,389	126	275	47,553	71
	상수도사업	8,997	8,691	113	193	23,056	-
	하수도사업	2,793	2,698	13	82	9,055	-
	지역개발기금	-	-	-	-	71	71
	공영개발사업	-	-	-	-	15,371	-

(단위 : 백만원)

시계	춘천시	원주시	강릉시	동해시	태백시	속초시	삼척시
633,857	88,394	206,894	81,618	37,631	107,699	47,168	64,453
389,477	48,901	116,128	33,843	20,320	98,707	17,851	53,727
112,380	22,134	29,279	18,381	11,959	8,108	8,090	14,429
4,357	890	610	1,175	457	180	614	431
29,576	7,038	4,712	5,707	5,795	3,253	1,862	1,209
34,615	6,738	12,060	5,251	3,793	1,852	3,116	1,805
12,040	1,068	1,196	725	210	706	381	7,754
18,664	4,598	6,392	3,457	1,088	444	1,375	1,310
13,128	1,802	4,309	2,066	616	1,673	742	1,920
277,097	26,767	86,849	15,462	8,361	90,599	9,761	39,298
52,101	5,153	9,565	2,828	1,847	29,748	1,971	989
63,113	985	60,801	137	14	138	659	379
4,568	915	1,278	489	600	248	563	475
151,988	18,922	13,321	11,231	5,562	59,927	5,840	37,185
5,327	792	1,884	777	338	538	728	270
244,380	39,493	90,766	47,775	17,311	8,992	29,317	10,726
31,578	4,887	8,793	3,000	2,476	3,453	6,151	2,818
8,138	957	821	555	1,197	2,957	859	792
328	106	105	-	3	7	-	107
2,124	-	7	-	-	1,622	-	495
151	-	-	151	-	-	-	-
3,476	539	47	189	915	975	811	-
-	-	-	-	-	-	-	-
2,059	312	662	215	279	353	48	190
23,440	3,930	7,972	2,445	1,279	496	5,292	2,026
4,537	224	116	-	-	-	3,563	634
7,175	1,933	2,756	442	993	152	277	622
5,248	924	2,816	984	104	113	252	55
2,236	164	320	30	19	25	1,065	613
4,244	685	1,964	989	163	206	135	102
212,802	34,606	81,973	44,775	14,835	5,539	23,166	7,908
177,226	25,535	64,824	42,729	13,628	4,540	19,882	6,088
108,254	18,638	37,433	23,286	10,098	4,540	8,171	6,088
48,176	6,495	16,940	16,170	3,530	-	5,041	-
-	-	-	-	-	-	-	-
20,796	402	10,451	3,273	-	-	6,670	-
35,576	9,071	17,149	2,046	1,207	999	3,284	1,820
11,150	2,873	3,469	660	106	999	1,223	1,820
9,055	3,030	2,581	282	1,101	-	2,061	-
-	-	-	-	-	-	-	-
15,371	3,168	11,099	1,104	-	-	-	-

항목별 \ 단체별		군계	홍천군	횡성군	영월군	평창군	정선군
합계		358,060	34,646	32,931	52,204	38,570	68,704
일반회계		257,848	22,161	17,845	44,223	24,670	58,920
경상적수입	소계	89,376	8,889	5,311	12,255	7,515	18,888
	재산임대수입	5,559	257	292	1,871	411	606
	사용료수입	14,595	830	316	2,637	1,134	3,461
	수수료수입	10,918	1,945	1,010	815	1,498	704
	사업수입	33,851	2,010	1,100	4,869	1,904	12,125
	징수교부금수입	7,422	1,598	1,033	612	1,377	467
	이자수입	17,031	2,249	1,560	1,451	1,191	1,525
임시적수입	소계	168,472	13,272	12,534	31,968	17,155	40,032
	재산매각수입	14,966	286	1,551	475	696	4,787
	부담금	4,824	381	634	972	805	863
	과징금 및 과태료 등	3,879	798	729	219	422	398
	기타수입	140,332	10,822	9,482	29,967	14,933	33,576
	지난년도수입	4,471	985	138	335	299	408
특별회계		100,212	12,485	15,086	7,981	13,900	9,784
특별회계(기타)		42,997	4,384	15,086	4,027	2,501	2,657
경상적수입	소계	30,290	1,733	12,088	2,734	1,655	2,337
	재산임대수입	1,076	-	62	2	386	603
	사용료수입	14,654	966	5,131	807	843	517
	수수료수입	193	-	87	-	-	-
	사업수입	12,604	658	6,611	1,768	246	1,015
	징수교부금수입	-	-	-	-	-	-
	이자수입	1,763	109	197	157	180	202
임시적수입	소계	12,707	2,651	2,998	1,293	846	320
	재산매각수입	609	-	-	-	273	-
	부담금	5,121	1,404	1,580	16	342	127
	과징금 및 과태료 등	472	102	151	105	4	56
	기타수입	5,030	728	772	1,119	101	33
	지난년도수입	1,475	417	495	53	126	104
특별회계(공기업)		57,215	8,101	-	3,954	11,399	7,127
사업수입	소계	45,309	7,346	-	3,842	5,971	6,896
	상수도사업	45,309	7,346	-	3,842	5,971	6,896
	하수도사업	-	-	-	-	-	-
	지역개발기금	-	-	-	-	-	-
	공영개발사업	-	-	-	-	-	-
사업외수입	소계	11,906	755	-	112	5,428	231
	상수도사업	11,906	755	-	112	5,428	231
	하수도사업	-	-	-	-	-	-
	지역개발기금	-	-	-	-	-	-
	공영개발사업	-	-	-	-	-	-

(단위 : 백만원)

철원군	화천군	양구군	인제군	고성군	양양군	충북계	충청북도
22,380	15,204	17,773	27,286	23,728	24,634	825,591	111,932
15,021	12,287	11,910	14,474	18,412	17,925	452,650	74,869
6,178	6,904	6,238	6,337	6,689	4,172	155,255	20,728
368	487	300	448	421	98	7,261	912
1,729	398	1,219	590	1,664	617	32,934	5,679
1,125	697	533	969	804	818	44,438	5,656
665	3,867	2,503	2,125	1,966	717	15,270	644
547	233	180	378	441	556	26,254	1,075
1,744	1,222	1,503	1,827	1,393	1,366	29,098	6,762
8,843	5,383	5,672	8,137	11,723	13,753	297,395	54,141
1,103	222	525	697	3,054	1,570	51,236	11,929
64	311	-	2	747	45	46,731	7,660
370	97	147	303	158	238	8,614	259
6,905	4,620	4,587	6,816	7,111	11,513	183,695	34,106
401	133	413	319	653	387	7,119	187
7,359	2,917	5,863	12,812	5,316	6,709	372,941	37,063
174	2,917	5,863	2,904	832	1,652	103,235	27,799
36	2,072	5,087	1,045	511	992	25,889	687
-	-	-	-	-	23	1,781	24
-	1,582	2,815	598	480	915	9,775	-
-	106	-	-	-	-	40	36
-	250	2,056	-	-	-	10,828	-
-	-	-	-	-	-	267	-
36	134	216	447	31	54	3,198	627
138	845	776	1,859	321	660	77,346	27,112
-	-	-	-	-	336	19,593	-
38	723	-	431	265	195	29,634	17,044
-	-	34	-	-	20	8,523	273
82	4	672	1,416	55	48	5,017	3,758
18	118	70	12	1	61	14,579	6,037
7,185	-	-	9,908	4,484	5,057	269,706	9,264
7,009	-	-	5,076	4,403	4,766	231,438	9,263
7,009	-	-	5,076	4,403	4,766	153,462	-
-	-	-	-	-	-	67,760	-
-	-	-	-	-	-	9,263	9,263
-	-	-	-	-	-	953	-
176	-	-	4,832	81	291	38,268	1
176	-	-	4,832	81	291	12,174	-
-	-	-	-	-	-	25,925	-
-	-	-	-	-	-	1	1
-	-	-	-	-	-	168	-

항목별 \ 단체별		시계	청주시	충주시	제천시	군계	보은군
합계		469,305	315,405	97,371	56,529	244,354	13,756
일반회계		219,245	147,541	43,193	28,511	158,536	11,593
경상적수입	소계	83,599	54,342	17,055	12,202	50,928	4,702
	재산임대수입	3,543	1,968	1,078	497	2,806	136
	사용료수입	15,271	8,845	2,842	3,584	11,984	1,257
	수수료수입	27,874	18,245	5,729	3,900	10,908	1,727
	사업수입	6,879	5,664	1,203	12	7,747	45
	징수교부금수입	17,771	13,001	2,718	2,052	7,408	346
	이자수입	12,261	6,619	3,485	2,157	10,075	1,191
임시적수입	소계	135,646	93,199	26,138	16,309	107,608	6,891
	재산매각수입	24,923	17,382	5,528	2,013	14,384	143
	부담금	33,391	33,339	35	17	5,680	474
	과징금 및 과태료 등	4,872	3,140	1,165	567	3,483	407
	기타수입	68,520	36,837	18,496	13,187	81,069	5,661
	지난년도수입	3,940	2,501	914	525	2,992	206
특별회계		250,060	167,864	54,178	28,018	85,818	2,163
특별회계(기타)		37,816	21,471	9,267	7,078	37,620	2,163
경상적수입	소계	12,342	4,341	1,879	6,122	12,860	1,594
	재산임대수입	1,738	1,728	10	-	19	2
	사용료수입	542	-	535	7	9,233	1,340
	수수료수입	-	-	-	-	4	-
	사업수입	8,546	1,959	672	5,915	2,282	118
	징수교부금수입	176	176	-	-	91	-
	이자수입	1,340	478	662	200	1,231	134
임시적수입	소계	25,474	17,130	7,388	956	24,760	569
	재산매각수입	25	-	25	-	19,568	85
	부담금	9,683	3,404	6,139	140	2,907	209
	과징금 및 과태료 등	7,530	6,233	802	495	720	84
	기타수입	382	281	83	18	877	8
	지난년도수입	7,854	7,212	339	303	688	183
특별회계(공기업)		212,244	146,393	44,911	20,940	48,198	-
사업수입	소계	179,299	126,214	35,383	17,702	42,876	-
	상수도사업	117,043	80,110	24,461	12,472	36,419	-
	하수도사업	62,226	46,104	10,892	5,230	5,534	-
	지역개발기금	-	-	-	-	-	-
	공영개발사업	30	-	30	-	923	-
사업외수입	소계	32,945	20,179	9,528	3,238	5,322	-
	상수도사업	9,609	6,026	471	3,112	2,565	-
	하수도사업	23,335	14,153	9,056	126	2,590	-
	지역개발기금	-	-	-	-	-	-
	공영개발사업	1	-	1	-	167	-

(단위 : 백만원)

옥천군	영동군	진천군	괴산군	음성군	단양군	증평군
20,865	28,817	59,057	29,723	50,992	24,537	16,607
13,210	20,275	30,568	21,067	33,559	18,372	9,892
5,565	5,347	7,536	4,723	9,523	10,731	2,801
225	150	259	213	450	1,253	120
1,308	1,023	1,933	585	1,329	3,737	812
1,051	829	2,384	641	2,621	749	906
1,010	1,239	743	1,120	972	2,618	-
643	430	1,603	641	2,402	891	452
1,328	1,676	614	1,523	1,749	1,483	511
7,645	14,928	23,032	16,344	24,036	7,641	7,091
140	718	6,662	281	6,324	25	91
17	783	3,709	377	205	77	38
355	239	601	574	954	139	214
6,523	13,066	11,326	14,718	15,974	7,267	6,534
610	122	734	394	579	133	214
7,655	8,542	28,489	8,656	17,433	6,165	6,715
1,446	4,711	13,471	8,656	343	2,350	4,480
249	1,296	159	3,353	137	1,874	4,198
11	-	-	2	4	-	-
-	1,140	36	2,516	3	333	3,865
-	-	-	1	-	-	3
-	-	-	447	-	1,395	322
-	-	-	91	-	-	-
238	156	123	296	130	146	8
1,197	3,415	13,312	5,303	206	476	282
691	2,885	11,011	4,896	-	-	-
-	392	1,692	314	-	258	42
97	46	240	14	70	62	107
379	55	246	49	29	108	3
30	37	123	30	107	48	130
6,209	3,831	15,018	-	17,090	3,815	2,235
5,696	3,736	13,653	-	14,037	3,763	1,991
4,650	3,736	12,417	-	11,853	3,763	-
1,046	-	1,236	-	1,261	-	1,991
-	-	-	-	-	-	-
-	-	-	-	923	-	-
513	95	1,365	-	3,053	52	244
79	95	148	-	2,191	52	-
434	-	1,217	-	695	-	244
-	-	-	-	-	-	-
-	-	-	-	167	-	-

항목별 \ 단체별		충남계	충청남도	시계	천안시	공주시	보령시
합계		1,214,583	156,279	813,411	333,870	46,106	79,225
일반회계		545,879	102,208	299,655	91,007	28,104	41,064
경상적수입	소계	225,083	22,311	142,569	53,048	13,468	11,153
	재산임대수입	9,321	2,732	4,861	1,867	449	384
	사용료수입	47,414	4,069	30,517	10,785	3,495	3,311
	수수료수입	52,843	2,912	37,475	15,023	2,137	2,119
	사업수입	39,909	1,555	22,633	9,133	3,197	1,723
	징수교부금수입	43,080	6,182	29,512	12,164	1,537	1,847
	이자수입	32,516	4,861	17,571	4,076	2,653	1,769
임시적수입	소계	320,796	79,897	157,086	37,959	14,636	29,911
	재산매각수입	30,181	11,345	12,751	3,761	347	1,517
	부담금	18,434	7,277	10,380	4,695	2,996	542
	과징금 및 과태료 등	17,450	1,197	13,078	5,278	895	969
	기타수입	231,729	59,144	106,956	18,046	9,520	25,801
	지난년도수입	23,002	934	13,921	6,179	878	1,082
특별회계		668,704	54,071	513,756	242,863	18,002	38,161
특별회계(기타)		242,910	28,689	142,067	68,607	1,014	7,918
경상적수입	소계	111,034	2,895	86,773	54,521	227	6,865
	재산임대수입	981	1	769	9	12	368
	사용료수입	13,620	-	1,549	-	-	17
	수수료수입	1,610	1,610	-	-	-	-
	사업수입	90,454	-	82,659	54,123	-	6,368
	징수교부금수입	22	-	16	-	-	-
	이자수입	4,347	1,284	1,780	389	215	112
임시적수입	소계	131,876	25,794	55,294	14,086	787	1,053
	재산매각수입	13,062	-	8,126	6,929	-	-
	부담금	90,779	22,921	34,535	2,438	56	-
	과징금 및 과태료 등	6,694	317	5,468	2,655	272	310
	기타수입	14,277	2,556	3,037	121	280	553
	지난년도수입	7,064	-	4,128	1,943	179	190
특별회계(공기업)		425,794	25,382	371,689	174,256	16,988	30,243
사업수입	소계	340,331	25,382	288,485	128,372	8,976	25,906
	상수도사업	182,880	-	158,165	52,403	6,951	11,130
	하수도사업	79,864	-	78,115	39,581	2,025	2,837
	지역개발기금	25,382	25,382	-	-	-	-
	공영개발사업	52,205	-	52,205	36,388	-	11,939
사업외수입	소계	85,463	-	83,204	45,884	8,012	4,337
	상수도사업	34,007	-	32,335	23,639	1,224	1,980
	하수도사업	51,429	-	50,842	22,223	6,788	2,357
	지역개발기금	-	-	-	-	-	-
	공영개발사업	27	-	27	22	-	-

(단위 : 백만원)

아산시	서산시	논산시	당진시	계룡시	군계	금산군	부여군
161,958	65,534	45,666	66,027	15,025	244,893	26,330	27,606
39,925	34,870	21,479	38,880	4,326	144,016	19,939	18,567
23,606	14,322	10,474	14,418	2,080	60,203	5,593	9,876
435	770	270	636	50	1,728	308	130
6,569	2,120	2,074	1,961	202	12,828	893	2,710
7,024	3,846	2,344	4,117	865	12,456	826	4,551
2,929	1,590	2,498	1,387	176	15,721	1,761	-
4,649	2,960	1,386	4,644	325	7,386	756	519
2,000	3,036	1,902	1,673	462	10,084	1,049	1,966
16,319	20,548	11,005	24,462	2,246	83,813	14,346	8,691
1,563	1,707	747	3,109	-	6,085	730	56
891	135	571	537	13	777	20	-
2,114	1,394	971	1,283	174	3,175	379	479
9,904	15,621	8,137	18,018	1,909	65,629	5,854	7,270
1,847	1,691	579	1,515	150	8,147	7,363	886
122,033	30,664	24,187	27,147	10,699	100,877	6,391	9,039
57,019	3,127	1,603	2,779	-	72,154	2,264	3,680
21,024	2,102	154	1,880	-	21,366	1,486	2,709
1	47	82	250	-	211	-	-
93	1,439	-	-	-	12,071	579	1,337
-	-	-	-	-	-	-	-
20,652	541	6	969	-	7,795	790	1,323
10	-	6	-	-	6	4	-
268	75	60	661	-	1,283	113	49
35,995	1,025	1,449	899	-	50,788	778	971
-	-	983	214	-	4,936	-	-
32,031	-	10	-	-	33,323	178	-
1,351	428	156	296	-	909	123	123
1,486	382	166	49	-	8,684	38	355
1,127	215	134	340	-	2,936	439	493
65,014	27,537	22,584	24,368	10,699	28,723	4,127	5,359
49,182	24,266	18,387	23,511	9,885	26,464	3,957	5,238
33,212	18,481	13,464	17,876	4,648	24,715	3,957	5,238
15,937	5,785	4,923	5,635	1,392	1,749	-	-
-	-	-	-	-	-	-	-
33	-	-	-	3,845	-	-	-
15,832	3,271	4,197	857	814	2,259	170	121
1,449	563	2,693	751	36	1,672	170	121
14,383	2,708	1,504	106	773	587	-	-
-	-	-	-	-	-	-	-
-	-	-	-	5	-	-	-

항목별 \ 단체별		서천군	청양군	홍성군	예산군	태안군	전북계
합계		26,518	18,949	54,138	44,256	47,096	912,917
일반회계		17,537	16,250	19,875	23,938	27,910	467,581
경상적수입	소계	5,489	7,725	10,261	9,416	11,843	196,090
	재산임대수입	234	179	443	243	191	5,140
	사용료수입	857	1,963	2,331	3,048	1,026	53,950
	수수료수입	1,009	439	2,233	1,657	1,741	49,975
	사업수입	1,217	3,836	2,012	1,611	5,284	27,956
	징수교부금수입	714	313	2,144	956	1,984	28,157
	이자수입	1,458	995	1,098	1,901	1,617	30,912
임시적수입	소계	12,048	8,525	9,614	14,522	16,067	271,491
	재산매각수입	765	132	3,268	444	690	43,763
	부담금	1	113	453	6	184	25,228
	과징금 및 과태료 등	215	167	570	704	661	14,568
	기타수입	10,840	8,006	7,169	12,684	13,806	177,185
	지난년도수입	227	107	-1,846	684	726	10,747
특별회계		8,981	2,699	34,263	20,318	19,186	445,336
특별회계(기타)		4,203	2,699	25,017	15,105	19,186	109,242
경상적수입	소계	3,499	1,547	1,335	942	9,848	54,413
	재산임대수입	-	-	-	-	211	885
	사용료수입	572	756	28	643	8,156	13,061
	수수료수입	-	-	-	-	-	49
	사업수입	2,860	698	1,167	144	813	36,827
	징수교부금수입	-	2	-	-	-	15
	이자수입	67	91	140	155	668	3,576
임시적수입	소계	704	1,152	23,682	14,163	9,338	54,829
	재산매각수입	-	888	3,940	-	108	3,483
	부담금	108	-	19,055	13,982	-	28,178
	과징금 및 과태료 등	197	88	363	15	-	7,985
	기타수입	121	92	124	4	7,950	7,285
	지난년도수입	278	84	200	162	1,280	7,898
특별회계(공기업)		4,778	-	9,246	5,213	-	336,094
사업수입	소계	4,253	-	8,452	4,564	-	297,156
	상수도사업	4,253	-	6,703	4,564	-	176,891
	하수도사업	-	-	1,749	-	-	94,668
	지역개발기금	-	-	-	-	-	12,262
	공영개발사업	-	-	-	-	-	13,335
사업외수입	소계	525	-	794	649	-	38,938
	상수도사업	525	-	207	649	-	11,022
	하수도사업	-	-	587	-	-	27,490
	지역개발기금	-	-	-	-	-	3
	공영개발사업	-	-	-	-	-	423

(단위 : 백만원)

전라북도	시계	전주시	군산시	익산시	정읍시	남원시	김제시
120,820	591,166	227,912	143,137	104,299	45,956	35,881	33,981
84,199	224,738	76,849	37,578	42,552	24,310	22,750	20,699
24,586	115,777	52,980	19,260	19,073	8,951	8,182	7,331
624	2,118	719	350	206	274	440	129
3,793	35,005	18,085	5,464	5,314	2,561	2,526	1,055
5,580	37,286	17,470	8,030	6,300	2,153	1,676	1,657
1,527	12,489	5,452	629	2,133	1,350	1,491	1,434
7,603	16,566	8,294	3,119	2,450	1,119	703	881
5,459	12,313	2,960	1,668	2,670	1,494	1,346	2,175
59,613	108,961	23,869	18,318	23,479	15,359	14,568	13,368
1,673	12,217	6,168	896	1,853	930	1,861	509
12,385	7,957	2,665	2,204	458	2,034	574	22
909	10,428	2,740	1,607	2,534	1,105	443	1,999
43,089	71,321	11,154	12,468	16,098	10,411	11,134	10,056
1,557	7,038	1,142	1,143	2,536	879	556	782
36,621	366,428	151,063	105,559	61,747	21,646	13,131	13,282
24,356	55,806	17,065	26,695	278	3,560	2,483	5,725
739	34,304	2,797	22,594	175	2,174	2,015	4,549
-	617	434	23	-	-	-	160
-	656	14	8	-	11	-	623
-	-	-	-	-	-	-	-
-	31,704	1,747	22,196	62	2,114	1,977	3,608
-	15	15	-	-	-	-	-
739	1,312	587	367	113	49	38	158
23,617	21,502	14,268	4,101	103	1,386	468	1,176
-	501	-	501	-	-	-	-
22,077	4,169	2,647	358	-	125	-	1,039
120	7,827	6,237	1,364	-	-	226	-
1,420	2,063	551	564	40	668	149	91
-	6,942	4,833	1,314	63	593	93	46
12,265	310,622	133,998	78,864	61,469	18,086	10,648	7,557
12,262	272,927	116,688	63,716	60,313	15,541	9,434	7,235
-	168,347	67,119	48,664	28,283	10,439	6,607	7,235
-	91,245	49,569	15,052	18,695	5,102	2,827	-
12,262	-	-	-	-	-	-	-
-	13,335	-	-	13,335	-	-	-
3	37,695	17,310	15,148	1,156	2,545	1,214	322
-	10,018	5,418	1,848	354	1,783	293	322
-	27,254	11,892	13,300	379	762	921	-
3	-	-	-	-	-	-	-
-	423	-	-	423	-	-	-

항목별 \ 단체별		군계	완주군	진안군	무주군	장수군	임실군
합계		200,931	59,330	16,952	18,051	16,640	24,938
일반회계		158,644	46,187	13,607	12,981	12,960	18,445
경상적수입	소계	55,727	11,637	5,330	6,357	5,727	4,855
	재산임대수입	2,398	487	231	391	136	47
	사용료수입	15,152	3,172	1,106	1,836	1,127	1,005
	수수료수입	7,109	2,318	495	504	390	622
	사업수입	13,940	904	2,251	2,297	2,551	1,543
	징수교부금수입	3,988	1,715	213	240	162	250
	이자수입	13,140	3,041	1,034	1,089	1,361	1,388
임시적수입	소계	102,917	34,550	8,277	6,624	7,233	13,590
	재산매각수입	29,873	23,523	33	192	825	1,545
	부담금	4,886	1,945	180	798	152	270
	과징금 및 과태료 등	3,231	754	208	300	144	305
	기타수입	62,775	7,825	7,711	5,268	5,755	11,160
	지난년도수입	2,152	503	145	66	357	310
특별회계		42,287	13,143	3,345	5,070	3,680	6,493
특별회계(기타)		29,080	5,396	3,345	5,070	3,680	6,493
경상적수입	소계	19,370	5,257	1,868	3,343	2,343	3,626
	재산임대수입	268	-	-	2	-	257
	사용료수입	12,405	4,087	1,216	1,782	1,230	3,062
	수수료수입	49	-	-	-	49	-
	사업수입	5,123	1,032	421	1,113	835	112
	징수교부금수입	-	-	-	-	-	-
	이자수입	1,525	138	231	446	229	195
임시적수입	소계	9,710	139	1,477	1,727	1,337	2,867
	재산매각수입	2,982	-	-	893	434	475
	부담금	1,932	-	-	-	321	1,365
	과징금 및 과태료 등	38	-	-	-	-	13
	기타수입	3,802	34	1,422	795	523	932
	지난년도수입	956	105	55	39	59	82
특별회계(공기업)		13,207	7,747	-	-	-	-
사업수입	소계	11,967	7,267	-	-	-	-
	상수도사업	8,544	3,844	-	-	-	-
	하수도사업	3,423	3,423	-	-	-	-
	지역개발기금	-	-	-	-	-	-
	공영개발사업	-	-	-	-	-	-
사업외수입	소계	1,240	480	-	-	-	-
	상수도사업	1,004	244	-	-	-	-
	하수도사업	236	236	-	-	-	-
	지역개발기금	-	-	-	-	-	-
	공영개발사업	-	-	-	-	-	-

(단위 : 백만원)

순창군	고창군	부안군	전남계	전라남도	시계	목포시	여수시
21,918	22,418	20,684	1,093,358	180,121	464,083	101,253	124,613
19,786	17,278	17,400	612,114	113,637	177,398	20,865	42,997
7,101	6,898	7,822	223,584	21,991	95,474	11,572	23,236
360	430	316	9,189	758	3,945	427	712
2,019	2,025	2,862	64,327	2,440	33,958	1,993	5,397
718	1,007	1,055	47,245	3,123	26,564	5,172	7,761
2,324	979	1,091	23,880	1,680	5,361	1,009	2,688
310	560	538	28,276	4,509	13,857	2,085	3,918
1,370	1,897	1,960	50,667	9,481	11,789	886	2,760
12,685	10,380	9,578	388,530	91,646	81,924	9,293	19,761
1,199	536	2,020	31,406	1,600	13,063	1,687	2,099
388	848	305	55,094	32,367	4,520	218	1,358
475	543	502	15,595	983	6,679	831	2,468
10,348	8,232	6,476	276,180	56,731	54,434	6,592	12,082
275	221	275	10,255	-35	3,228	-35	1,754
2,132	5,140	3,284	481,244	66,484	286,685	80,388	81,616
2,132	813	2,151	201,804	37,639	65,354	4,281	37,006
1,500	50	1,383	102,625	3,568	34,238	468	19,514
-	9	-	3,695	183	2,418	-	318
1,028	-	-	41,992	3,049	69	16	9
-	-	-	330	-	253	253	-
320	-	1,290	53,161	-	29,991	161	18,863
-	-	-	84	-	-	-	-
152	41	93	3,363	336	1,507	38	324
632	763	768	99,179	34,071	31,116	3,813	17,492
-	735	445	20,774	-	939	-	177
-	-	246	38,046	32,075	4,171	435	-
-	-	25	6,688	85	5,706	1,444	1,806
28	28	40	24,989	1,911	15,501	40	15,209
604	-	12	8,682	-	4,799	1,894	300
-	4,327	1,133	279,440	28,845	221,331	76,107	44,610
-	4,149	551	254,292	28,710	199,554	68,289	40,663
-	4,149	551	114,842	-	95,252	19,287	28,466
-	-	-	75,253	-	68,815	27,823	12,197
-	-	-	28,710	28,710	-	-	-
-	-	-	35,487	-	35,487	21,179	-
-	178	582	25,148	135	21,777	7,818	3,947
-	178	582	5,933	-	3,957	1,235	1,022
-	-	-	18,671	-	17,411	6,583	2,925
-	-	-	135	135	-	-	-
-	-	-	409	-	409	-	-

항목별 \ 단체별		순천시	나주시	광양시	군계	담양군	곡성군
합계		112,975	47,321	77,921	449,154	33,734	18,961
일반회계		55,565	26,955	31,016	321,079	29,732	15,156
경상적수입	소계	38,094	10,557	12,015	106,119	7,987	5,423
	재산임대수입	1,341	373	1,092	4,486	213	510
	사용료수입	22,612	1,507	2,449	27,929	4,932	465
	수수료수입	7,799	1,834	3,998	17,558	782	629
	사업수입	307	697	660	16,839	522	2,375
	징수교부금수입	2,725	2,899	2,230	9,910	573	273
	이자수입	3,310	3,247	1,586	29,397	965	1,171
임시적수입	소계	17,471	16,398	19,001	214,960	21,745	9,733
	재산매각수입	1,161	498	7,618	16,743	296	2,639
	부담금	1,038	607	1,299	18,207	2,351	182
	과징금 및 과태료 등	1,025	1,024	1,331	7,933	661	289
	기타수입	13,699	14,268	7,793	165,015	18,226	6,489
	지난년도수입	548	1	960	7,062	211	134
특별회계		57,410	20,366	46,905	128,075	4,002	3,805
특별회계(기타)		7,658	2,939	13,470	98,811	4,002	3,805
경상적수입	소계	2,304	1,423	10,529	64,819	3,865	3,744
	재산임대수입	1,302	692	106	1,094	-	607
	사용료수입	39	5	-	38,874	2,642	2,842
	수수료수입	-	-	-	77	-	-
	사업수입	718	-	10,249	23,170	1,081	211
	징수교부금수입	-	-	-	84	57	-
	이자수입	245	726	174	1,520	85	84
임시적수입	소계	5,354	1,516	2,941	33,992	137	61
	재산매각수입	-	762	-	19,835	-	-
	부담금	880	10	2,846	1,800	-	-
	과징금 및 과태료 등	2,143	313	-	897	-	2
	기타수입	130	109	13	7,577	86	99
	지난년도수입	2,201	322	82	3,883	51	-40
특별회계(공기업)		49,752	17,427	33,435	29,264	-	-
사업수입	소계	45,410	17,083	28,109	26,028	-	-
	상수도사업	26,715	9,123	11,661	19,590	-	-
	하수도사업	16,525	7,960	4,310	6,438	-	-
	지역개발기금	-	-	-	-	-	-
	공영개발사업	2,170	-	12,138	-	-	-
사업외수입	소계	4,342	344	5,326	3,236	-	-
	상수도사업	1,280	179	241	1,976	-	-
	하수도사업	3,061	165	4,677	1,260	-	-
	지역개발기금	-	-	-	-	-	-
	공영개발사업	1	-	408	-	-	-

(단위 : 백만원)

구례군	고흥군	보성군	화순군	장흥군	강진군	해남군	영암군
13,848	29,102	24,094	38,141	20,532	15,581	27,081	30,902
8,870	24,150	18,878	24,241	14,725	13,646	21,671	14,917
3,394	7,003	7,738	6,365	5,886	4,666	8,242	4,096
122	328	142	576	24	321	459	180
1,000	1,578	1,731	1,603	2,521	1,483	2,014	364
488	1,181	1,462	1,945	743	635	1,866	1,116
743	1,453	1,344	78	891	577	815	701
285	412	945	763	205	308	762	854
756	2,051	2,114	1,400	1,502	1,342	2,326	881
5,476	17,147	11,140	17,876	8,839	8,980	13,429	10,821
128	1,511	2,371	-	185	379	1,604	442
339	112	37	99	404	174	422	48
175	419	617	359	248	563	510	1,450
4,606	13,947	7,951	17,254	7,519	7,470	10,283	8,517
228	1,158	164	164	483	394	610	364
4,978	4,952	5,216	13,900	5,807	1,935	5,410	15,985
4,978	4,952	5,216	5,234	5,807	1,935	5,410	924
3,863	4,764	3,356	401	2,903	1,422	4,124	237
27	-	33	186	-	-	-	1
1,865	3,109	2,882	10	2,106	1,290	4,050	172
2	22	-	-	7	-	-	-
1,947	1,589	287	-	657	80	-	-
-	6	3	-	9	2	4	-
22	38	151	205	124	50	70	64
1,115	188	1,860	4,833	2,904	513	1,286	687
765	-	747	3,347	2,783	-	-	49
-	-	1,037	-	29	5	-	-
-	5	-	235	-	29	-	113
176	118	37	979	30	446	1,113	525
174	65	39	272	62	33	173	-
-	-	-	8,666	-	-	-	15,061
-	-	-	7,456	-	-	-	13,775
-	-	-	4,859	-	-	-	10,669
-	-	-	2,597	-	-	-	3,106
-	-	-	-	-	-	-	-
-	-	-	-	-	-	-	-
-	-	-	1,210	-	-	-	1,286
-	-	-	1,045	-	-	-	599
-	-	-	165	-	-	-	687
-	-	-	-	-	-	-	-
-	-	-	-	-	-	-	-

항목별 \ 단체별		무안군	함평군	영광군	장성군	완도군	진도군
합계		43,999	33,744	31,629	23,604	19,529	19,379
일반회계		34,452	14,785	13,991	17,735	14,306	17,164
경상적수입	소계	7,120	6,373	9,237	6,059	6,294	4,477
	재산임대수입	96	84	861	89	149	43
	사용료수입	1,302	3,278	1,398	1,135	1,176	1,513
	수수료수입	1,400	603	769	951	2,059	435
	사업수입	689	1,056	2,360	551	431	518
	징수교부금수입	977	311	1,712	545	430	206
	이자수입	2,656	1,041	2,137	2,788	2,049	1,762
임시적수입	소계	27,332	8,412	4,754	11,676	8,012	12,687
	재산매각수입	2,208	1,308	124	466	114	260
	부담금	4,403	172	716	776	581	2,926
	과징금 및 과태료 등	605	273	446	241	666	137
	기타수입	19,365	6,117	3,167	9,512	6,369	9,013
	지난년도수입	751	542	301	681	282	351
특별회계		9,547	18,959	17,638	5,869	5,223	2,215
특별회계(기타)		9,547	18,959	12,101	5,869	5,223	2,215
경상적수입	소계	6,489	18,716	161	2,545	3,761	2,015
	재산임대수입	-	55	-	173	12	-
	사용료수입	6,422	1,426	-	2,145	3,680	1,924
	수수료수입	-	-	-	46	-	-
	사업수입	9	17,042	-	85	-	66
	징수교부금수입	-	-	-	-	3	-
	이자수입	58	193	161	96	66	25
임시적수입	소계	3,058	243	11,940	3,324	1,462	200
	재산매각수입	1,665	7	7,945	1,689	838	-
	부담금	207	-	-	53	469	-
	과징금 및 과태료 등	174	81	-	184	-	23
	기타수입	690	75	1,853	1,193	18	106
	지난년도수입	322	80	2,142	205	137	71
특별회계(공기업)		-	-	5,537	-	-	-
사업수입	소계	-	-	4,797	-	-	-
	상수도사업	-	-	4,062	-	-	-
	하수도사업	-	-	735	-	-	-
	지역개발기금	-	-	-	-	-	-
	공영개발사업	-	-	-	-	-	-
사업외수입	소계	-	-	740	-	-	-
	상수도사업	-	-	332	-	-	-
	하수도사업	-	-	408	-	-	-
	지역개발기금	-	-	-	-	-	-
	공영개발사업	-	-	-	-	-	-

(단위 : 백만원)

신안군	경북계	경상북도	시계	포항시	경주시	김천시
25,294	1,656,547	226,557	987,792	159,539	159,322	86,599
22,660	801,349	136,025	444,857	54,864	79,929	28,391
5,759	286,697	30,048	181,384	26,742	28,298	13,807
289	13,373	553	10,302	1,438	1,652	221
436	66,566	1,920	46,150	7,060	6,159	2,680
494	56,783	4,555	42,201	3,486	6,645	3,930
1,735	33,328	2,798	13,105	3,398	812	371
349	56,547	9,104	35,210	7,551	6,859	2,783
2,456	60,100	11,118	34,416	3,809	6,171	3,822
16,901	514,652	105,977	263,473	28,122	51,631	14,584
2,708	18,671	403	9,544	2,628	1,356	841
4,465	66,101	29,964	31,328	6,048	931	741
274	20,839	1,531	12,976	2,789	1,164	720
9,210	398,648	73,792	201,145	15,370	47,051	11,853
244	10,393	287	8,480	1,287	1,129	429
2,634	855,198	90,532	542,935	104,675	79,393	58,208
2,634	394,012	53,837	151,721	18,928	13,769	35,341
2,453	117,664	6,814	71,533	14,806	6,578	11,475
-	972	222	741	8	506	58
2,309	25,453	5,666	4,156	391	3,148	259
-	11,461	-	11,187	11,187	-	-
116	68,340	-	49,745	2,897	1,121	10,014
-	1,633	-	1,313	148	318	201
28	9,805	926	4,391	175	1,485	943
181	276,348	47,023	80,188	4,122	7,191	23,866
-	56,353	612	23,325	-	22	21,183
-	53,717	39,691	6,440	920	305	13
51	7,420	154	7,155	1,769	1,368	689
33	148,864	4,758	36,542	95	3,701	624
97	9,994	1,808	6,726	1,338	1,795	1,357
-	461,186	36,695	391,214	85,747	65,624	22,867
-	410,151	36,694	344,852	76,286	52,624	18,283
-	256,811	-	235,336	55,032	32,428	11,251
-	116,646	-	109,516	21,254	20,196	7,032
-	36,694	36,694	-	-	-	-
-	-	-	-	-	-	-
-	51,035	1	46,362	9,461	13,000	4,584
-	25,199	-	22,595	189	12,974	952
-	25,835	-	23,767	9,272	26	3,632
-	1	1	-	-	-	-
-	-	-	-	-	-	-

항목별 \ 단체별		안동시	구미시	영주시	영천시	상주시
합 계		75,632	198,044	45,530	48,146	61,378
일 반 회 계		43,669	49,192	30,278	30,883	39,183
경상적수입	소 계	19,543	30,613	8,307	12,221	10,103
	재산임대수입	1,811	3,506	214	358	243
	사용료수입	7,627	7,002	927	3,071	2,797
	수수료수입	2,918	8,835	1,942	3,408	3,372
	사업수입	1,582	979	1,183	108	3
	징수교부금수입	2,399	5,560	1,358	2,288	1,318
	이자수입	3,206	4,731	2,683	2,988	2,370
임시적수입	소 계	24,126	18,579	21,971	18,662	29,080
	재산매각수입	780	602	375	1,751	358
	부담금	2,930	1,091	8,820	2,282	169
	과징금 및 과태료 등	655	1,854	1,087	1,005	481
	기타수입	19,418	13,170	11,136	13,100	27,468
	지난년도수입	343	1,862	553	524	604
특 별 회 계		31,963	148,852	15,252	17,263	22,195
특별회계(기타)		7,870	57,955	1,718	285	11,040
경상적수입	소 계	1,279	23,291	505	196	8,942
	재산임대수입	6	-	-	21	121
	사용료수입	11	146	-	22	90
	수수료수입	-	-	-	-	-
	사업수입	677	22,695	44	-	8,557
	징수교부금수입	251	75	55	78	47
	이자수입	334	375	406	75	127
임시적수입	소 계	6,591	34,664	1,213	89	2,098
	재산매각수입	-	11	304	8	1,750
	부담금	4,281	921	-	-	-
	과징금 및 과태료 등	1,249	1,808	-	3	264
	기타수입	478	31,036	325	39	16
	지난년도수입	583	888	584	39	68
특별회계(공기업)		24,093	90,897	13,534	16,978	11,155
사업수입	소 계	23,388	83,491	13,311	14,016	9,226
	상수도사업	17,830	51,247	9,167	11,354	7,726
	하수도사업	5,558	32,244	4,144	2,662	1,500
	지역개발기금	-	-	-	-	-
	공영개발사업	-	-	-	-	-
사업외수입	소 계	705	7,406	223	2,962	1,929
	상수도사업	624	2,781	169	1,725	920
	하수도사업	81	4,625	54	1,237	1,009
	지역개발기금	-	-	-	-	-
	공영개발사업	-	-	-	-	-

(단위 : 백만원)

문경시	경산시	군계	군위군	의성군	청송군
67,097	86,505	442,198	17,774	21,851	15,362
53,237	35,231	220,467	15,449	15,610	12,010
15,183	16,567	75,265	3,724	6,652	5,159
428	431	2,518	71	95	386
6,649	2,178	18,496	858	1,730	515
1,817	5,848	10,027	358	730	295
3,784	885	17,425	1,193	1,585	2,822
751	4,343	12,233	449	490	256
1,754	2,882	14,566	795	2,022	885
38,054	18,664	145,202	11,725	8,958	6,851
427	426	8,724	1,209	466	25
27	8,289	4,809	1,381	398	-
684	2,537	6,332	198	231	163
36,580	5,999	123,711	8,826	7,722	6,587
336	1,413	1,626	111	141	76
13,860	51,274	221,731	2,325	6,241	3,352
2,798	2,017	188,454	2,325	2,141	3,352
2,791	1,670	39,317	1,059	1,897	1,783
-	21	9	-	6	-
35	54	15,631	805	34	1,551
-	-	274	198	-	-
2,615	1,125	18,595	13	1,481	29
13	127	320	-	149	49
128	343	4,488	43	227	154
7	347	149,137	1,266	244	1,569
-	47	32,416	-	35	-
-	-	7,586	-	-	51
-	5	111	-	46	-
5	223	107,564	852	80	1,515
2	72	1,460	414	83	3
11,062	49,257	33,277	-	4,100	-
8,545	45,682	28,605	-	3,941	-
6,734	32,567	21,475	-	3,941	-
1,811	13,115	7,130	-	-	-
-	-	-	-	-	-
-	-	-	-	-	-
2,517	3,575	4,672	-	159	-
367	1,894	2,604	-	159	-
2,150	1,681	2,068	-	-	-
-	-	-	-	-	-
-	-	-	-	-	-

항목별 \ 단체별		영양군	영덕군	청도군	고령군	성주군
합계		22,643	22,423	15,486	21,266	51,657
일반회계		16,679	17,191	12,027	15,178	14,958
경상적수입	소계	3,411	5,124	4,297	5,802	4,315
	재산임대수입	170	265	46	130	141
	사용료수입	767	960	636	2,127	794
	수수료수입	214	821	659	1,613	647
	사업수입	764	1,531	638	100	891
	징수교부금수입	146	561	1,140	857	1,057
	이자수입	1,350	986	1,178	975	785
임시적수입	소계	13,268	12,067	7,730	9,376	10,643
	재산매각수입	569	5,415	52	110	26
	부담금	430	13	335	370	416
	과징금 및 과태료 등	125	328	1,008	663	863
	기타수입	12,090	6,352	6,268	8,055	8,956
	지난년도수입	54	-41	67	178	382
특별회계		5,964	5,232	3,459	6,088	36,699
특별회계(기타)		5,964	646	3,459	6,088	36,699
경상적수입	소계	1,589	614	2,930	5,470	3,526
	재산임대수입	-	-	-	-	-
	사용료수입	1,393	26	2,404	2,196	2,389
	수수료수입	2	-	5	-	36
	사업수입	43	-	447	3,161	754
	징수교부금수입	36	37	-	-	-
	이자수입	115	551	74	113	347
임시적수입	소계	4,375	32	529	618	33,173
	재산매각수입	-	-	-	14	31,998
	부담금	-	-	395	-	912
	과징금 및 과태료 등	-	3	-	-	-
	기타수입	4,289	28	99	428	203
	지난년도수입	86	1	35	176	60
특별회계(공기업)		-	4,586	-	-	-
사업수입	소계	-	4,306	-	-	-
	상수도사업	-	3,357	-	-	-
	하수도사업	-	949	-	-	-
	지역개발기금	-	-	-	-	-
	공영개발사업	-	-	-	-	-
사업외수입	소계	-	280	-	-	-
	상수도사업	-	111	-	-	-
	하수도사업	-	169	-	-	-
	지역개발기금	-	-	-	-	-
	공영개발사업	-	-	-	-	-

(단위 : 백만원)

칠곡군	예천군	봉화군	울진군	울릉군	경남계	경상남도
39,743	42,053	20,980	137,326	13,634	1,711,257	197,503
18,740	19,811	19,566	30,423	12,825	803,028	150,039
9,106	6,864	4,774	10,038	5,999	363,569	47,643
133	137	126	205	613	11,906	966
1,348	2,792	332	3,711	1,926	95,735	19,395
2,551	615	450	965	109	81,393	3,253
696	1,075	2,533	912	2,685	37,109	1,574
3,183	1,172	386	2,386	150	82,372	8,897
1,195	1,073	947	1,859	516	55,054	13,558
9,634	12,947	14,792	20,385	6,826	439,459	102,396
90	68	27	589	78	68,982	5,798
414	174	1	877	-	56,487	35,229
1,134	563	176	321	559	28,066	959
8,000	12,051	14,445	18,302	6,057	265,472	59,942
-4	91	143	296	132	20,452	468
21,003	22,242	1,414	106,903	809	908,229	47,464
389	22,242	1,414	102,926	809	355,874	36,662
319	15,506	1,349	2,592	683	229,726	321
-	-	2	1	-	2,607	-
233	3,004	924	-	672	19,785	-
-	-	33	-	-	1,500	-
-	12,387	278	-	2	196,339	-
39	-	-	10	-	66	-
47	115	112	2,581	9	9,429	321
70	6,736	65	100,334	126	126,148	36,341
-	-	13	356	-	32,924	-
-	6,118	-	-	110	45,951	27,109
11	-	-	48	3	12,324	409
24	91	31	99,916	8	17,537	3,468
35	527	21	14	5	17,412	5,355
20,614	-	-	3,977	-	552,355	10,802
17,032	-	-	3,326	-	492,534	10,802
10,851	-	-	3,326	-	256,521	-
6,181	-	-	-	-	159,167	-
-	-	-	-	-	10,999	10,802
-	-	-	-	-	65,847	-
3,582	-	-	651	-	59,821	-
1,683	-	-	651	-	36,322	-
1,899	-	-	-	-	23,135	-
-	-	-	-	-	1	-
-	-	-	-	-	363	-

항목별 \ 단체별		시계	창원시	진주시	통영시	사천시
합계		1,236,423	530,135	156,834	52,120	88,118
일반회계		455,885	173,854	43,301	27,381	29,170
경상적수입	소계	242,936	110,120	26,351	14,072	10,053
	재산임대수입	9,257	4,720	1,762	321	265
	사용료수입	60,948	39,143	3,741	2,837	1,646
	수수료수입	66,944	32,835	8,411	1,967	2,891
	사업수입	20,281	8,271	1,231	4,162	708
	징수교부금수입	63,434	21,136	6,270	2,061	2,341
	이자수입	22,072	4,015	4,936	2,724	2,202
임시적수입	소계	212,949	63,734	16,950	13,309	19,117
	재산매각수입	57,718	34,282	923	5,359	3,611
	부담금	19,652	888	2,270	336	158
	과징금 및 과태료 등	22,052	2,847	1,203	531	1,301
	기타수입	96,639	23,795	11,607	6,918	13,009
	지난년도수입	16,888	1,922	947	165	1,038
특별회계		780,538	356,281	113,533	24,739	58,948
특별회계(기타)		265,179	192,696	8,889	7,321	38,983
경상적수입	소계	186,699	172,453	4,882	886	1,312
	재산임대수입	2,002	1,243	204	555	-
	사용료수입	4,840	1,055	1,740	8	158
	수수료수입	519	-	519	-	-
	사업수입	173,751	167,325	1,221	262	792
	징수교부금수입	52	-	-	-	-
	이자수입	5,535	2,830	1,198	61	362
임시적수입	소계	78,480	20,243	4,007	6,435	37,671
	재산매각수입	32,553	-	-	-	32,553
	부담금	13,014	2,770	558	361	-
	과징금 및 과태료 등	11,695	9,048	1,588	1,057	-
	기타수입	10,265	562	277	4,026	4,866
	지난년도수입	10,953	7,863	1,584	991	252
특별회계(공기업)		515,359	163,585	104,644	17,418	19,965
사업수입	소계	457,148	160,946	98,643	15,768	18,013
	상수도사업	236,462	83,804	20,216	13,200	14,404
	하수도사업	156,918	73,976	17,859	2,568	3,609
	지역개발기금	197	197	-	-	-
	공영개발사업	63,571	2,969	60,568	-	-
사업외수입	소계	58,211	2,639	6,001	1,650	1,952
	상수도사업	35,650	1,592	1,849	1,204	242
	하수도사업	22,197	715	4,120	446	1,710
	지역개발기금	1	1	-	-	-
	공영개발사업	363	331	32	-	-

(단위 : 백만원)

김해시	밀양시	거제시	양산시	군계	의령군
200,648	33,978	71,025	103,565	277,331	42,591
88,110	21,186	30,765	42,118	197,104	19,685
39,452	10,550	12,983	19,355	72,990	5,552
299	172	658	1,060	1,683	191
7,389	1,524	2,414	2,254	15,392	542
12,326	3,100	2,264	3,150	11,196	522
1,705	819	1,149	2,236	15,254	2,212
14,846	2,801	5,086	8,893	10,041	749
2,887	2,134	1,412	1,762	19,424	1,336
48,658	10,636	17,782	22,763	124,114	14,133
1,136	262	2,666	9,479	5,466	336
13,383	102	1,376	1,139	1,606	-
7,933	1,151	4,049	3,037	5,055	235
20,212	7,932	6,115	7,051	108,891	13,235
5,994	1,189	3,576	2,057	3,096	327
112,538	12,792	40,260	61,447	80,227	22,906
6,922	1,382	1,066	7,920	54,033	20,630
4,420	1,341	126	1,279	42,706	16,507
-	-	-	-	605	25
873	-	-	1,006	14,945	1,522
-	-	-	-	981	154
3,123	1,028	-	-	22,588	14,006
52	-	-	-	14	1
372	313	126	273	3,573	799
2,502	41	940	6,641	11,327	4,123
-	-	-	-	371	-
2,036	-	833	6,456	5,828	3,986
-	-	-	2	220	-
350	34	104	46	3,804	31
116	7	3	137	1,104	106
105,616	11,410	39,194	53,527	26,194	2,276
69,952	10,190	31,276	52,360	24,584	2,276
40,459	7,306	23,442	33,631	20,059	-
29,459	2,884	7,834	18,729	2,249	-
-	-	-	-	-	-
34	-	-	-	2,276	2,276
35,664	1,220	7,918	1,167	1,610	-
25,776	92	4,440	455	672	-
9,888	1,128	3,478	712	938	-
-	-	-	-	-	-
-	-	-	-	-	-

항목별 \ 단체별		함안군	창녕군	고성군	남해군
합 계		40,354	26,830	32,373	16,734
일 반 회 계		27,733	16,353	23,797	12,984
경상적수입	소 계	8,959	8,289	9,293	6,023
	재산임대수입	206	42	245	298
	사용료수입	2,179	2,412	3,183	1,318
	수수료수입	2,285	1,089	1,232	255
	사업수입	935	1,852	1,221	2,075
	징수교부금수입	1,954	1,362	1,548	602
	이자수입	1,400	1,532	1,864	1,475
임시적수입	소 계	18,774	8,064	14,504	6,961
	재산매각수입	383	64	-	461
	부담금	186	34	92	758
	과징금 및 과태료 등	1,028	602	553	498
	기타수입	16,624	7,115	13,599	5,163
	지난년도수입	553	249	260	81
특 별 회 계		12,621	10,477	8,576	3,750
특별회계(기타)		5,197	447	8,576	3,750
경상적수입	소 계	4,622	404	5,618	3,368
	재산임대수입	3	-	2	-
	사용료수입	1,242	266	4,830	2,283
	수수료수입	-	-	9	800
	사업수입	2,746	-	271	40
	징수교부금수입	-	-	10	3
	이자수입	631	138	496	242
임시적수입	소 계	575	43	2,958	382
	재산매각수입	-	-	189	-
	부담금	269	-	672	209
	과징금 및 과태료 등	-	-	114	8
	기타수입	157	43	1,856	91
	지난년도수입	149	-	127	74
특별회계(공기업)		7,424	10,030	-	-
사업수입	소 계	6,956	9,027	-	-
	상수도사업	6,956	7,729	-	-
	하수도사업	-	1,298	-	-
	지역개발기금	-	-	-	-
	공영개발사업	-	-	-	-
사업외수입	소 계	468	1,003	-	-
	상수도사업	468	137	-	-
	하수도사업	-	866	-	-
	지역개발기금	-	-	-	-
	공영개발사업	-	-	-	-

(단위 : 백만원)

하동군	산청군	함양군	거창군	합천군	제주특별자치도
22,316	17,831	16,421	24,044	37,837	382,549
20,069	15,241	13,684	16,134	31,424	194,019
7,583	6,709	4,610	6,917	9,055	114,222
90	176	71	230	134	94
1,253	931	695	776	2,103	35,539
909	1,062	1,288	1,476	1,078	43,402
1,363	2,102	660	1,197	1,637	24,925
1,019	822	452	826	707	1,051
2,949	1,616	1,444	2,412	3,396	9,211
12,486	8,532	9,074	9,217	22,369	79,797
1,346	1,562	778	342	194	-
30	292	6	199	9	6,721
503	334	494	311	497	5,895
9,454	6,059	7,676	8,192	21,774	46,960
1,153	285	120	173	-105	20,221
2,247	2,590	2,737	7,910	6,413	188,530
2,247	2,590	2,737	3,177	4,682	42,644
2,007	2,217	2,005	2,017	3,941	28,696
-	575	-	-	-	4,139
1,693	1,209	1,648	5	247	14,427
17	-	1	-	-	6
74	126	133	1,651	3,541	8,155
-	-	-	-	-	-
223	307	223	361	153	1,969
240	373	732	1,160	741	13,948
-	182	-	-	-	3,720
186	-	237	41	228	2,083
-	-	-	98	-	3,297
4	141	33	967	481	1,405
50	50	462	54	32	3,443
-	-	-	4,733	1,731	145,886
-	-	-	4,621	1,704	116,962
-	-	-	3,670	1,704	68,652
-	-	-	951	-	48,074
-	-	-	-	-	236
-	-	-	-	-	-
-	-	-	112	27	28,924
-	-	-	40	27	18,162
-	-	-	72	-	10,761
-	-	-	-	-	1
-	-	-	-	-	-

4. 특별회계 사업별(시·도별) 징수실적

4-1. 서울특별시

구분 / 사업별	합계	경상적수입	임시적수입
합계	2,935,934	2,378,772	557,162
특별회계(기타)	2,223,621	1,677,282	546,339
상수도사업	-	-	-
하수도사업	670,230	615,897	54,333
지역개발기금	-	-	-
공영개발사업	-	-	-
주택사업	545,423	453,713	91,710
의료보호기금	4,061	133	3,928
새마을소득금고	-	-	-
국민주택기금	-	-	-
영세민생활안정기금	317	316	1
새마을소득특별지원	-	-	-
공원및관광지시설	97	97	-
문화관광사업	-	-	-
사적관리	-	-	-
문화및체육	-	-	-
농공단지조성	-	-	-
공업단지시설	-	-	-
공업단지조성	-	-	-
중소기업육성	-	-	-
주차장시설	291,190	153,898	137,292
농촌환경개선	-	-	-
도시개발	243,392	205,065	38,327
토지구획정리	-	-	-
재개발사업	-	-	-
주택지조성사업	-	-	-
공원묘지개발	-	-	-
하수처리장	-	-	-
치수사업	-	-	-
유료도로	-	-	-
도로보수중기운영관리	-	-	-
하천골재채취	-	-	-
공단환경오염이주지원	-	-	-
한려해상국립공원	-	-	-
남한산성도립공원	-	-	-
한강개발	87	87	-
교통방송	-	-	-
주거환경개선	-	-	-
교통사업	219,315	71,065	148,250
임대아파트관리	-	-	-

(단위 : 백만원)

구분 / 사업별	합계	경상적수입	임시적수입
새마을소득증대	-	-	-
생활용수공급	-	-	-
공업용지조성	-	-	-
산업기지개발	-	-	-
폐기물관리	283	2	281
농어촌진흥	-	-	-
댐건설(주변환경)지원	-	-	-
대학운영	-	-	-
간척사업	-	-	-
장학기금	-	-	-
발전소주변지원사업	1,806	120	1,686
경영사업	-	-	-
문화마을조성	-	-	-
농업용수	-	-	-
기반시설	33	33	-
장학사업	-	-	-
실버인력은행기금	-	-	-
제주도개발사업	-	-	-
향토인재	-	-	-
종합유통단지조성	-	-	-
시영버스사업	-	-	-
시장임대료관리	-	-	-
집단에너지공급사업	179,142	168,066	11,076
항만배후도로	-	-	-
해운대신시가지	-	-	-
아시아경기대회	-	-	-
지하수이용	47	5	42
정보단지개발	-	-	-
대지보상	-	-	-
수질개선	-	-	-
온천관리	-	-	-
국제공항배후지원단지개발	-	-	-
경륜사업	-	-	-
기타	68,198	8,785	59,413
특별회계(공기업)	**712,313**	**701,490**	**10,823**
상수도사업	711,893	701,070	10,823
하수도사업	-	-	-
지역개발기금	420	420	-
공영개발	-	-	-

4-2. 부산광역시

구분 / 사업별	합계	경상적수입	임시적수입
합계	835,526	669,216	166,310
특별회계(기타)	248,463	147,767	100,696
상수도사업	-	-	-
하수도사업	-	-	-
지역개발기금	-	-	-
공영개발사업	-	-	-
주택사업	-	-	-
의료보호기금	804	34	770
새마을소득금고	-	-	-
국민주택기금	-	-	-
영세민생활안정기금	363	313	50
새마을소득특별지원	-	-	-
공원및관광지시설	-	-	-
문화관광사업	-	-	-
사적관리	-	-	-
문화및체육	54	54	-
농공단지조성	-	-	-
공업단지시설	-	-	-
공업단지조성	344	330	14
중소기업육성	-	-	-
주차장시설	73,367	33,004	40,363
농촌환경개선	-	-	-
도시개발	2	2	-
토지구획정리	-	-	-
재개발사업	23	23	-
주택지조성사업	-	-	-
공원묘지개발	-	-	-
하수처리장	-	-	-
치수사업	-	-	-
유료도로	36,872	36,087	785
도로보수중기운영관리	-	-	-
하천골재채취	-	-	-
공단환경오염이주지원	-	-	-
한려해상국립공원	-	-	-
남한산성도립공원	-	-	-
한강개발	-	-	-
교통방송	-	-	-
주거환경개선	1,418	139	1,279
교통사업	44,489	14,191	30,298
임대아파트관리	-	-	-

(단위 : 백만원)

구분 / 사업별	합계	경상적수입	임시적수입
새마을소득증대	-	-	-
생활용수공급	-	-	-
공업용지조성	-	-	-
산업기지개발	-	-	-
폐기물관리	5,447	142	5,305
농어촌진흥	-	-	-
댐건설(주변환경)지원	-	-	-
대학운영	-	-	-
간척사업	-	-	-
장학기금	-	-	-
발전소주변지원사업	1,778	1,598	180
경영사업	-	-	-
문화마을조성	-	-	-
농업용수	-	-	-
기반시설	1,601	122	1,479
장학사업	-	-	-
실버인력은행기금	-	-	-
제주도개발사업	-	-	-
향토인재	-	-	-
종합유통단지조성	-	-	-
시영버스사업	-	-	-
시장임대료관리	-	-	-
집단에너지공급사업	25,314	24,888	426
항만배후도로	545	545	-
해운대신시가지	-	-	-
아시아경기대회	-	-	-
지하수이용	1,657	159	1,498
정보단지개발	-	-	-
대지보상	21	21	-
수질개선	-	-	-
온천관리	-	-	-
국제공항배후지원단지개발	-	-	-
경륜사업	34,073	30,623	3,450
기타	20,291	5,492	14,799
특별회계(공기업)	**587,063**	**521,449**	**65,614**
상수도사업	314,618	307,184	7,434
하수도사업	271,267	213,087	58,180
지역개발기금	1,178	1,178	-
공영개발	-	-	-

4-3. 대구광역시

구분 / 사업별	합계	경상적수입	임시적수입
합계	512,166	409,047	103,119
특별회계(기타)	90,057	18,380	71,677
상수도사업	-	-	-
하수도사업	-	-	-
지역개발기금	-	-	-
공영개발사업	-	-	-
주택사업	-	-	-
의료보호기금	1,441	322	1,119
새마을소득금고	-	-	-
국민주택기금	-	-	-
영세민생활안정기금	45	41	4
새마을소득특별지원	-	-	-
공원및관광지시설	-	-	-
문화관광사업	-	-	-
사적관리	-	-	-
문화및체육	-	-	-
농공단지조성	1	1	-
공업단지시설	-	-	-
공업단지조성	661	661	-
중소기업육성	7,932	4,501	3,431
주차장시설	13,864	1,962	11,902
농촌환경개선	-	-	-
도시개발	-	-	-
토지구획정리	-	-	-
재개발사업	-	-	-
주택지조성사업	-	-	-
공원묘지개발	-	-	-
하수처리장	-	-	-
치수사업	137	137	-
유료도로	-	-	-
도로보수중기운영관리	-	-	-
하천골재채취	-	-	-
공단환경오염이주지원	-	-	-
한려해상국립공원	-	-	-
남한산성도립공원	-	-	-
한강개발	-	-	-
교통방송	-	-	-
주거환경개선	-	-	-
교통사업	23,379	7,077	16,302
임대아파트관리	-	-	-

(단위 : 백만원)

구분 / 사업별	합계	경상적수입	임시적수입
새마을소득증대	-	-	-
생활용수공급	-	-	-
공업용지조성	-	-	-
산업기지개발	-	-	-
폐기물관리	4,689	183	4,506
농어촌진흥	-	-	-
댐건설(주변환경)지원	-	-	-
대학운영	-	-	-
간척사업	-	-	-
장학기금	-	-	-
발전소주변지원사업	7	7	-
경영사업	-	-	-
문화마을조성	-	-	-
농업용수	-	-	-
기반시설	285	41	244
장학사업	-	-	-
실버인력은행기금	-	-	-
제주도개발사업	-	-	-
향토인재	-	-	-
종합유통단지조성	-	-	-
시영버스사업	-	-	-
시장임대료관리	-	-	-
집단에너지공급사업	-	-	-
항만배후도로	-	-	-
해운대신시가지	-	-	-
아시아경기대회	-	-	-
지하수이용	712	1	711
정보단지개발	-	-	-
대지보상	-	-	-
수질개선	19	19	-
온천관리	-	-	-
국제공항배후지원단지개발	-	-	-
경륜사업	-	-	-
기타	36,885	3,427	33,458
특별회계(공기업)	**422,109**	**390,667**	**31,442**
상수도사업	241,620	214,360	27,260
하수도사업	179,913	175,732	4,181
지역개발기금	576	575	1
공영개발	-	-	-

4-4. 인천광역시

구분 / 사업별	합계	경상적수입	임시적수입
합계	1,478,004	1,159,507	318,497
특별회계(기타)	330,225	109,306	220,919
상수도사업	-	-	-
하수도사업	-	-	-
지역개발기금	-	-	-
공영개발사업	-	-	-
주택사업	-	-	-
의료보호기금	1,408	168	1,240
새마을소득금고	-	-	-
국민주택기금	-	-	-
영세민생활안정기금	46	46	-
새마을소득특별지원	-	-	-
공원및관광지시설	-	-	-
문화관광사업	-	-	-
사적관리	-	-	-
문화및체육	-	-	-
농공단지조성	-	-	-
공업단지시설	-	-	-
공업단지조성	14,128	2	14,126
중소기업육성	-	-	-
주차장시설	36,397	14,631	21,766
농촌환경개선	-	-	-
도시개발	10,774	1,440	9,334
토지구획정리	36,043	35,920	123
재개발사업	-	-	-
주택지조성사업	-	-	-
공원묘지개발	-	-	-
하수처리장	-	-	-
치수사업	-	-	-
유료도로	-	-	-
도로보수중기운영관리	-	-	-
하천골재채취	-	-	-
공단환경오염이주지원	-	-	-
한려해상국립공원	-	-	-
남한산성도립공원	-	-	-
한강개발	-	-	-
교통방송	-	-	-
주거환경개선	-	-	-
교통사업	30,310	4,948	25,362
임대아파트관리	-	-	-

(단위 : 백만원)

구분 / 사업별	합계	경상적수입	임시적수입
새마을소득증대	-	-	-
생활용수공급	-	-	-
공업용지조성	-	-	-
산업기지개발	-	-	-
폐기물관리	7,120	979	6,141
농어촌진흥	22,538	22,538	-
댐건설(주변환경)지원	-	-	-
대학운영	-	-	-
간척사업	-	-	-
장학기금	-	-	-
발전소주변지원사업	488	460	28
경영사업	-	-	-
문화마을조성	-	-	-
농업용수	-	-	-
기반시설	147	94	53
장학사업	-	-	-
실버인력은행기금	-	-	-
제주도개발사업	-	-	-
향토인재	-	-	-
종합유통단지조성	-	-	-
시영버스사업	-	-	-
시장임대료관리	-	-	-
집단에너지공급사업	-	-	-
항만배후도로	-	-	-
해운대신시가지	-	-	-
아시아경기대회	483	304	179
지하수이용	204	10	194
정보단지개발	-	-	-
대지보상	-	-	-
수질개선	844	832	12
온천관리	-	-	-
국제공항배후지원단지개발	-	-	-
경륜사업	-	-	-
기타	169,295	26,934	142,361
특별회계(공기업)	**1,147,779**	**1,050,201**	**97,578**
상수도사업	293,092	228,040	65,052
하수도사업	192,379	188,172	4,207
지역개발기금	2,156	2,155	1
공영개발	660,152	631,834	28,318

4-5. 광주광역시

구분 / 사업별	합계	경상적수입	임시적수입
합계	351,534	251,433	100,101
특별회계(기타)	143,298	82,548	60,750
상수도사업	-	-	-
하수도사업	-	-	-
지역개발기금	-	-	-
공영개발사업	-	-	-
주택사업	38	28	10
의료보호기금	854	65	789
새마을소득금고	-	-	-
국민주택기금	-	-	-
영세민생활안정기금	-	-	-
새마을소득특별지원	-	-	-
공원및관광지시설	-	-	-
문화관광사업	-	-	-
사적관리	-	-	-
문화및체육	-	-	-
농공단지조성	-	-	-
공업단지시설	-	-	-
공업단지조성	-	-	-
중소기업육성	1,995	1,995	-
주차장시설	21,435	874	20,561
농촌환경개선	-	-	-
도시개발	97,060	78,788	18,272
토지구획정리	-	-	-
재개발사업	-	-	-
주택지조성사업	48	48	-
공원묘지개발	-	-	-
하수처리장	-	-	-
치수사업	-	-	-
유료도로	-	-	-
도로보수중기운영관리	-	-	-
하천골재채취	-	-	-
공단환경오염이주지원	-	-	-
한려해상국립공원	-	-	-
남한산성도립공원	-	-	-
한강개발	-	-	-
교통방송	-	-	-
주거환경개선	-	-	-
교통사업	15,322	81	15,241
임대아파트관리	-	-	-

(단위 : 백만원)

구분 / 사업별	합계	경상적수입	임시적수입
새마을소득증대	-	-	-
생활용수공급	-	-	-
공업용지조성	-	-	-
산업기지개발	4,464	121	4,343
폐기물관리	-	-	-
농어촌진흥	-	-	-
댐건설(주변환경)지원	-	-	-
대학운영	-	-	-
간척사업	-	-	-
장학기금	-	-	-
발전소주변지원사업	-	-	-
경영사업	-	-	-
문화마을조성	-	-	-
농업용수	-	-	-
기반시설	16	16	-
장학사업	-	-	-
실버인력은행기금	-	-	-
제주도개발사업	-	-	-
향토인재	-	-	-
종합유통단지조성	-	-	-
시영버스사업	-	-	-
시장임대료관리	-	-	-
집단에너지공급사업	-	-	-
항만배후도로	-	-	-
해운대신시가지	-	-	-
아시아경기대회	-	-	-
지하수이용	-	-	-
정보단지개발	-	-	-
대지보상	-	-	-
수질개선	-	-	-
온천관리	-	-	-
국제공항배후지원단지개발	-	-	-
경륜사업	-	-	-
기타	2,066	532	1,534
특별회계(공기업)	**208,236**	**168,885**	**39,351**
상수도사업	118,909	100,761	18,148
하수도사업	88,911	67,709	21,202
지역개발기금	416	415	1
공영개발	-	-	-

4-6. 대전광역시

구분 / 사업별	합계	경상적수입	임시적수입
합계	307,867	218,615	89,252
특별회계(기타)	92,386	35,064	57,322
상수도사업	-	-	-
하수도사업	-	-	-
지역개발기금	-	-	-
공영개발사업	-	-	-
주택사업	38	33	5
의료보호기금	370	16	354
새마을소득금고	-	-	-
국민주택기금	-	-	-
영세민생활안정기금	-	-	-
새마을소득특별지원	-	-	-
공원및관광지시설	-	-	-
문화관광사업	-	-	-
사적관리	-	-	-
문화및체육	-	-	-
농공단지조성	-	-	-
공업단지시설	-	-	-
공업단지조성	-	-	-
중소기업육성	-	-	-
주차장시설	20,538	3,010	17,528
농촌환경개선	-	-	-
도시개발	29,135	29,135	-
토지구획정리	222	215	7
재개발사업	-	-	-
주택지조성사업	-	-	-
공원묘지개발	-	-	-
하수처리장	-	-	-
치수사업	-	-	-
유료도로	-	-	-
도로보수중기운영관리	-	-	-
하천골재채취	-	-	-
공단환경오염이주지원	-	-	-
한려해상국립공원	-	-	-
남한산성도립공원	-	-	-
한강개발	-	-	-
교통방송	-	-	-
주거환경개선	786	84	702
교통사업	13,717	581	13,136
임대아파트관리	-	-	-

(단위 : 백만원)

구분 / 사업별	합계	경상적수입	임시적수입
새마을소득증대	-	-	-
생활용수공급	-	-	-
공업용지조성	-	-	-
산업기지개발	-	-	-
폐기물관리	-	-	-
농어촌진흥	-	-	-
댐건설(주변환경)지원	-	-	-
대학운영	-	-	-
간척사업	-	-	-
장학기금	-	-	-
발전소주변지원사업	-	-	-
경영사업	-	-	-
문화마을조성	-	-	-
농업용수	-	-	-
기반시설	14	6	8
장학사업	-	-	-
실버인력은행기금	-	-	-
제주도개발사업	-	-	-
향토인재	-	-	-
종합유통단지조성	-	-	-
시영버스사업	-	-	-
시장임대료관리	-	-	-
집단에너지공급사업	-	-	-
항만배후도로	-	-	-
해운대신시가지	-	-	-
아시아경기대회	-	-	-
지하수이용	445	85	360
정보단지개발	-	-	-
대지보상	-	-	-
수질개선	2,337	18	2,319
온천관리	-	-	-
국제공항배후지원단지개발	-	-	-
경륜사업	-	-	-
기타	24,784	1,881	22,903
특별회계(공기업)	**215,481**	**183,551**	**31,930**
상수도사업	113,324	104,929	8,395
하수도사업	86,415	72,407	14,008
지역개발기금	15,742	6,215	9,527
공영개발	-	-	-

4-7. 울산광역시

구분 / 사업별	합계	경상적수입	임시적수입
합계	278,177	217,000	61,177
특별회계(기타)	40,054	13,423	26,631
상수도사업	-	-	-
하수도사업	-	-	-
지역개발기금	-	-	-
공영개발사업	-	-	-
주택사업	-	-	-
의료보호기금	560	51	509
새마을소득금고	-	-	-
국민주택기금	-	-	-
영세민생활안정기금	-	-	-
새마을소득특별지원	-	-	-
공원및관광지시설	-	-	-
문화관광사업	-	-	-
사적관리	-	-	-
문화및체육	-	-	-
농공단지조성	-	-	-
공업단지시설	-	-	-
공업단지조성	7,703	503	7,200
중소기업육성	-	-	-
주차장시설	19,173	9,895	9,278
농촌환경개선	-	-	-
도시개발	-	-	-
토지구획정리	-	-	-
재개발사업	-	-	-
주택지조성사업	-	-	-
공원묘지개발	-	-	-
하수처리장	-	-	-
치수사업	-	-	-
유료도로	-	-	-
도로보수중기운영관리	-	-	-
하천골재채취	-	-	-
공단환경오염이주지원	-	-	-
한려해상국립공원	-	-	-
남한산성도립공원	-	-	-
한강개발	-	-	-
교통방송	-	-	-
주거환경개선	-	-	-
교통사업	8,855	2,276	6,579
임대아파트관리	-	-	-

(단위 : 백만원)

구분 / 사업별	합계	경상적수입	임시적수입
새마을소득증대	-	-	-
생활용수공급	-	-	-
공업용지조성	-	-	-
산업기지개발	-	-	-
폐기물관리	1,242	1	1,241
농어촌진흥	-	-	-
댐건설(주변환경)지원	718	-	718
대학운영	-	-	-
간척사업	-	-	-
장학기금	-	-	-
발전소주변지원사업	551	545	6
경영사업	-	-	-
문화마을조성	-	-	-
농업용수	-	-	-
기반시설	48	34	14
장학사업	-	-	-
실버인력은행기금	-	-	-
제주도개발사업	-	-	-
향토인재	-	-	-
종합유통단지조성	-	-	-
시영버스사업	-	-	-
시장임대료관리	-	-	-
집단에너지공급사업	-	-	-
항만배후도로	-	-	-
해운대신시가지	-	-	-
아시아경기대회	-	-	-
지하수이용	316	6	310
정보단지개발	-	-	-
대지보상	19	19	-
수질개선	1	1	-
온천관리	-	-	-
국제공항배후지원단지개발	-	-	-
경륜사업	-	-	-
기타	868	92	776
특별회계(공기업)	**238,123**	**203,577**	**34,546**
상수도사업	110,419	106,885	3,534
하수도사업	127,303	96,373	30,930
지역개발기금	401	319	82
공영개발	-	-	-

4-8. 세종특별자치시

구분 / 사업별	합계	경상적수입	임시적수입
합계	148,964	100,449	48,515
특별회계(기타)	44,990	21,596	23,394
상수도사업	-	-	-
하수도사업	-	-	-
지역개발기금	-	-	-
공영개발사업	-	-	-
주택사업	2,008	1,875	133
의료보호기금	17	11	6
새마을소득금고	-	-	-
국민주택기금	-	-	-
영세민생활안정기금	-	-	-
새마을소득특별지원	-	-	-
공원및관광지시설	-	-	-
문화관광사업	-	-	-
사적관리	-	-	-
문화및체육	-	-	-
농공단지조성	-	-	-
공업단지시설	-	-	-
공업단지조성	-	-	-
중소기업육성	-	-	-
주차장시설	1,648	27	1,621
농촌환경개선	-	-	-
도시개발	19,156	19,131	25
토지구획정리	-	-	-
재개발사업	-	-	-
주택지조성사업	-	-	-
공원묘지개발	-	-	-
하수처리장	-	-	-
치수사업	-	-	-
유료도로	-	-	-
도로보수중기운영관리	-	-	-
하천골재채취	-	-	-
공단환경오염이주지원	-	-	-
한려해상국립공원	-	-	-
남한산성도립공원	-	-	-
한강개발	-	-	-
교통방송	-	-	-
주거환경개선	-	-	-
교통사업	-	-	-
임대아파트관리	-	-	-

(단위 : 백만원)

구분 / 사업별	합계	경상적수입	임시적수입
새마을소득증대	-	-	-
생활용수공급	-	-	-
공업용지조성	-	-	-
산업기지개발	-	-	-
폐기물관리	-	-	-
농어촌진흥	-	-	-
댐건설(주변환경)지원	-	-	-
대학운영	-	-	-
간척사업	-	-	-
장학기금	-	-	-
발전소주변지원사업	6	6	-
경영사업	-	-	-
문화마을조성	-	-	-
농업용수	-	-	-
기반시설	10	10	-
장학사업	-	-	-
실버인력은행기금	-	-	-
제주도개발사업	-	-	-
향토인재	-	-	-
종합유통단지조성	-	-	-
시영버스사업	-	-	-
시장임대료관리	-	-	-
집단에너지공급사업	-	-	-
항만배후도로	-	-	-
해운대신시가지	-	-	-
아시아경기대회	-	-	-
지하수이용	-	-	-
정보단지개발	-	-	-
대지보상	50	3	47
수질개선	-	-	-
온천관리	-	-	-
국제공항배후지원단지개발	-	-	-
경륜사업	-	-	-
기타	22,095	533	21,562
특별회계(공기업)	**103,974**	**78,853**	**25,121**
상수도사업	20,738	17,711	3,027
하수도사업	6,665	6,534	131
지역개발기금	120	119	1
공영개발	76,451	54,489	21,962

4-9. 경기도

구분 / 사업별	합계	경상적수입	임시적수입
합계	4,806,780	2,378,699	2,428,081
특별회계(기타)	1,802,789	319,260	1,483,529
상수도사업	-	-	-
하수도사업	30,614	2,583	28,031
지역개발기금	-	-	-
공영개발사업	29,814	4,741	25,073
주택사업	42	40	2
의료보호기금	2,032	64	1,968
새마을소득금고	32	32	-
국민주택기금	-	-	-
영세민생활안정기금	906	276	630
새마을소득특별지원	23	14	9
공원및관광지시설	-	-	-
문화관광사업	-	-	-
사적관리	-	-	-
문화및체육	-	-	-
농공단지조성	-	-	-
공업단지시설	-	-	-
공업단지조성	-	-	-
중소기업육성	-	-	-
주차장시설	11,306	5,009	6,297
농촌환경개선	-	-	-
도시개발	36,982	32,833	4,149
토지구획정리	53,957	52,266	1,691
재개발사업	18	18	-
주택지조성사업	-	-	-
공원묘지개발	-	-	-
하수처리장	-	-	-
치수사업	-	-	-
유료도로	-	-	-
도로보수중기운영관리	-	-	-
하천골재채취	-	-	-
공단환경오염이주지원	-	-	-
한려해상국립공원	-	-	-
남한산성도립공원	-	-	-
한강개발	-	-	-
교통방송	-	-	-
주거환경개선	101	101	-
교통사업	280,429	104,034	176,395
임대아파트관리	-	-	-

(단위 : 백만원)

구분 / 사업별	합계	경상적수입	임시적수입
새마을소득증대	-	-	-
생활용수공급	-	-	-
공업용지조성	-	-	-
산업기지개발	-	-	-
폐기물관리	105,833	5,652	100,181
농어촌진흥	22	16	6
댐건설(주변환경)지원	368	122	246
대학운영	-	-	-
간척사업	-	-	-
장학기금	-	-	-
발전소주변지원사업	9,992	948	9,044
경영사업	672	672	-
문화마을조성	-	-	-
농업용수	-	-	-
기반시설	424	179	245
장학사업	-	-	-
실버인력은행기금	-	-	-
제주도개발사업	-	-	-
향토인재	-	-	-
종합유통단지조성	-	-	-
시영버스사업	-	-	-
시장임대료관리	-	-	-
집단에너지공급사업	-	-	-
항만배후도로	-	-	-
해운대신시가지	-	-	-
아시아경기대회	-	-	-
지하수이용	367	8	359
정보단지개발	-	-	-
대지보상	91	91	-
수질개선	15,599	1,203	14,396
온천관리	43	43	-
국제공항배후지원단지개발	-	-	-
경륜사업	-	-	-
기타	1,223,122	108,315	1,114,807
특별회계(공기업)	**3,003,991**	**2,059,439**	**944,552**
상수도사업	1,252,982	1,063,718	189,264
하수도사업	962,380	695,325	267,055
지역개발기금	58,922	58,921	1
공영개발	729,707	241,475	488,232

4-10. 강원도

구분 / 사업별	합계	경상적수입	임시적수입
합계	399,405	278,611	120,794
특별회계(기타)	112,043	38,802	73,241
상수도사업	10,828	8,685	2,143
하수도사업	4,132	3,243	889
지역개발기금	883	883	-
공영개발사업	64	3	61
주택사업	2,227	1,310	917
의료보호기금	24,668	129	24,539
새마을소득금고	187	175	12
국민주택기금	-	-	-
영세민생활안정기금	530	212	318
새마을소득특별지원	-	-	-
공원및관광지시설	-	-	-
문화관광사업	-	-	-
사적관리	-	-	-
문화및체육	-	-	-
농공단지조성	10,477	9,633	844
공업단지시설	-	-	-
공업단지조성	47	47	-
중소기업육성	-	-	-
주차장시설	3,985	1,586	2,399
농촌환경개선	-	-	-
도시개발	291	164	127
토지구획정리	-	-	-
재개발사업	-	-	-
주택지조성사업	-	-	-
공원묘지개발	74	74	-
하수처리장	1,005	6	999
치수사업	-	-	-
유료도로	-	-	-
도로보수중기운영관리	-	-	-
하천골재채취	-	-	-
공단환경오염이주지원	-	-	-
한려해상국립공원	-	-	-
남한산성도립공원	-	-	-
한강개발	-	-	-
교통방송	-	-	-
주거환경개선	-	-	-
교통사업	10,545	1,115	9,430
임대아파트관리	2,598	1,896	702

(단위 : 백만원)

구분 / 사업별	합계	경상적수입	임시적수입
새마을소득증대	7	1	6
생활용수공급	-	-	-
공업용지조성	-	-	-
산업기지개발	295	53	242
폐기물관리	2,239	267	1,972
농어촌진흥	-	-	-
댐건설(주변환경)지원	1,592	14	1,578
대학운영	-	-	-
간척사업	-	-	-
장학기금	-	-	-
발전소주변지원사업	3,429	509	2,920
경영사업	-	-	-
문화마을조성	-	-	-
농업용수	-	-	-
기반시설	5	5	-
장학사업	139	139	-
실버인력은행기금	-	-	-
제주도개발사업	-	-	-
향토인재	-	-	-
종합유통단지조성	-	-	-
시영버스사업	113	113	-
시장임대료관리	-	-	-
집단에너지공급사업	-	-	-
항만배후도로	-	-	-
해운대신시가지	-	-	-
아시아경기대회	-	-	-
지하수이용	307	5	302
정보단지개발	-	-	-
대지보상	13	13	-
수질개선	10,261	6,000	4,261
온천관리	-	-	-
국제공항배후지원단지개발	-	-	-
경륜사업	-	-	-
기타	21,102	2,522	18,580
특별회계(공기업)	**287,362**	**239,809**	**47,553**
상수도사업	176,619	153,563	23,056
하수도사업	57,232	48,177	9,055
지역개발기금	17,344	17,273	71
공영개발	36,167	20,796	15,371

4-11. 충청북도

구분 / 사업별	합계	경상적수입	임시적수입
합계	372,940	257,329	115,611
특별회계(기타)	103,234	25,889	77,345
상수도사업	8,237	7,994	243
하수도사업	2,709	1,741	968
지역개발기금	1,090	-	1,090
공영개발사업	5,635	5,635	-
주택사업	-	-	-
의료보호기금	313	8	305
새마을소득금고	-	-	-
국민주택기금	-	-	-
영세민생활안정기금	272	148	124
새마을소득특별지원	113	113	-
공원및관광지시설	-	-	-
문화관광사업	-	-	-
사적관리	-	-	-
문화및체육	-	-	-
농공단지조성	15,262	305	14,957
공업단지시설	-	-	-
공업단지조성	5,278	261	5,017
중소기업육성	-	-	-
주차장시설	1,708	627	1,081
농촌환경개선	-	-	-
도시개발	471	446	25
토지구획정리	-	-	-
재개발사업	-	-	-
주택지조성사업	-	-	-
공원묘지개발	-	-	-
하수처리장	-	-	-
치수사업	-	-	-
유료도로	-	-	-
도로보수중기운영관리	-	-	-
하천골재채취	-	-	-
공단환경오염이주지원	-	-	-
한려해상국립공원	-	-	-
남한산성도립공원	-	-	-
한강개발	-	-	-
교통방송	-	-	-
주거환경개선	-	-	-
교통사업	23,645	5,112	18,533
임대아파트관리	-	-	-

(단위 : 백만원)

구분 / 사업별	합계	경상적수입	임시적수입
새마을소득증대	-	-	-
생활용수공급	-	-	-
공업용지조성	-	-	-
산업기지개발	2,941	56	2,885
폐기물관리	544	15	529
농어촌진흥	94	81	13
댐건설(주변환경)지원	-	-	-
대학운영	-	-	-
간척사업	-	-	-
장학기금	-	-	-
발전소주변지원사업	19	9	10
경영사업	-	-	-
문화마을조성	5	5	-
농업용수	-	-	-
기반시설	21	21	-
장학사업	-	-	-
실버인력은행기금	-	-	-
제주도개발사업	-	-	-
향토인재	-	-	-
종합유통단지조성	-	-	-
시영버스사업	-	-	-
시장임대료관리	-	-	-
집단에너지공급사업	-	-	-
항만배후도로	-	-	-
해운대신시가지	-	-	-
아시아경기대회	-	-	-
지하수이용	2	2	-
정보단지개발	-	-	-
대지보상	7	7	-
수질개선	5,284	1,167	4,117
온천관리	469	465	4
국제공항배후지원단지개발	-	-	-
경륜사업	-	-	-
기타	29,115	1,671	27,444
특별회계(공기업)	**269,706**	**231,440**	**38,266**
상수도사업	165,636	153,463	12,173
하수도사업	93,685	67,761	25,924
지역개발기금	9,264	9,263	1
공영개발	1,121	953	168

4-12. 충청남도

구분 / 사업별	합계	경상적수입	임시적수입
합계	668,706	451,365	217,341
특별회계(기타)	242,914	111,035	131,879
상수도사업	9,352	8,670	682
하수도사업	4,732	4,085	647
지역개발기금	-	-	-
공영개발사업	334	334	-
주택사업	997	433	564
의료보호기금	758	16	742
새마을소득금고	12	12	-
국민주택기금	-	-	-
영세민생활안정기금	104	48	56
새마을소득특별지원	29	29	-
공원및관광지시설	218	4	214
문화관광사업	3	3	-
사적관리	-	-	-
문화및체육	-	-	-
농공단지조성	12,374	9,895	2,479
공업단지시설	-	-	-
공업단지조성	59,171	52,037	7,134
중소기업육성	-	-	-
주차장시설	4,262	556	3,706
농촌환경개선	-	-	-
도시개발	27,474	22,671	4,803
토지구획정리	3,440	1,999	1,441
재개발사업	-	-	-
주택지조성사업	64	64	-
공원묘지개발	-	-	-
하수처리장	-	-	-
치수사업	-	-	-
유료도로	-	-	-
도로보수중기운영관리	-	-	-
하천골재채취	14	11	3
공단환경오염이주지원	-	-	-
한려해상국립공원	-	-	-
남한산성도립공원	-	-	-
한강개발	-	-	-
교통방송	-	-	-
주거환경개선	-	-	-
교통사업	10,998	730	10,268
임대아파트관리	-	-	-

(단위 : 백만원)

구분 / 사업별	합계	경상적수입	임시적수입
새마을소득증대	7	7	-
생활용수공급	-	-	-
공업용지조성	-	-	-
산업기지개발	-	-	-
폐기물관리	31,927	141	31,786
농어촌진흥	137	137	-
댐건설(주변환경)지원	446	3	443
대학운영	-	-	-
간척사업	124	84	40
장학기금	-	-	-
발전소주변지원사업	934	902	32
경영사업	1,811	1,811	-
문화마을조성	-	-	-
농업용수	-	-	-
기반시설	11	9	2
장학사업	-	-	-
실버인력은행기금	-	-	-
제주도개발사업	-	-	-
향토인재	-	-	-
종합유통단지조성	-	-	-
시영버스사업	212	211	1
시장임대료관리	-	-	-
집단에너지공급사업	-	-	-
항만배후도로	-	-	-
해운대신시가지	-	-	-
아시아경기대회	-	-	-
지하수이용	969	64	905
정보단지개발	-	-	-
대지보상	10	10	-
수질개선	819	612	207
온천관리	-	-	-
국제공항배후지원단지개발	-	-	-
경률사업	-	-	-
기타	71,171	5,447	65,724
특별회계(공기업)	**425,792**	**340,330**	**85,462**
상수도사업	216,885	182,879	34,006
하수도사업	131,292	79,863	51,429
지역개발기금	25,382	25,382	-
공영개발	52,233	52,206	27

4-13. 전라북도

구분 / 사업별	합계	경상적수입	임시적수입
합계	445,341	351,572	93,769
특별회계(기타)	109,245	54,416	54,829
상수도사업	14,240	13,027	1,213
하수도사업	2,787	1,716	1,071
지역개발기금	-	-	-
공영개발사업	-	-	-
주택사업	1,864	1,319	545
의료보호기금	24,318	221	24,097
새마을소득금고	768	96	672
국민주택기금	-	-	-
영세민생활안정기금	-	-	-
새마을소득특별지원	-	-	-
공원및관광지시설	152	25	127
문화관광사업	-	-	-
사적관리	-	-	-
문화및체육	-	-	-
농공단지조성	8,904	6,118	2,786
공업단지시설	-	-	-
공업단지조성	27	27	-
중소기업육성	-	-	-
주차장시설	353	4	349
농촌환경개선	-	-	-
도시개발	25,262	24,946	316
토지구획정리	-	-	-
재개발사업	-	-	-
주택지조성사업	-	-	-
공원묘지개발	-	-	-
하수처리장	-	-	-
치수사업	-	-	-
유료도로	-	-	-
도로보수중기운영관리	-	-	-
하천골재채취	-	-	-
공단환경오염이주지원	-	-	-
한려해상국립공원	-	-	-
남한산성도립공원	-	-	-
한강개발	-	-	-
교통방송	-	-	-
주거환경개선	-	-	-
교통사업	18,216	1,524	16,692
임대아파트관리	-	-	-

(단위 : 백만원)

구분 / 사업별	합계	경상적수입	임시적수입
새마을소득증대	-	-	-
생활용수공급	-	-	-
공업용지조성	-	-	-
산업기지개발	-	-	-
폐기물관리	-	-	-
농어촌진흥	217	192	25
댐건설(주변환경)지원	3,411	1,440	1,971
대학운영	-	-	-
간척사업	-	-	-
장학기금	-	-	-
발전소주변지원사업	1,095	202	893
경영사업	761	761	-
문화마을조성	-	-	-
농업용수	-	-	-
기반시설	134	4	130
장학사업	-	-	-
실버인력은행기금	-	-	-
제주도개발사업	-	-	-
향토인재	-	-	-
종합유통단지조성	-	-	-
시영버스사업	-	-	-
시장임대료관리	-	-	-
집단에너지공급사업	-	-	-
항만배후도로	-	-	-
해운대신시가지	-	-	-
아시아경기대회	-	-	-
지하수이용	-	-	-
정보단지개발	-	-	-
대지보상	13	13	-
수질개선	2,979	1,775	1,204
온천관리	-	-	-
국제공항배후지원단지개발	-	-	-
경륜사업	-	-	-
기타	3,744	1,006	2,738
특별회계(공기업)	**336,096**	**297,156**	**38,940**
상수도사업	187,914	176,891	11,023
하수도사업	122,159	94,668	27,491
지역개발기금	12,265	12,262	3
공영개발	13,758	13,335	423

4-14. 전라남도

구분 / 사업별	합계	경상적수입	임시적수입
합계	481,241	356,913	124,328
특별회계(기타)	201,799	102,620	99,179
상수도사업	40,736	36,875	3,861
하수도사업	2,742	1,587	1,155
지역개발기금	-	-	-
공영개발사업	10,219	10,322	-103
주택사업	695	182	513
의료보호기금	34,474	277	34,197
새마을소득금고	85	73	12
국민주택기금	-	-	-
영세민생활안정기금	865	412	453
새마을소득특별지원	43	43	-
공원및관광지시설	100	99	1
문화관광사업	2,634	2,649	-15
사적관리	-	-	-
문화및체육	-	-	-
농공단지조성	15,667	2,242	13,425
공업단지시설	-	-	-
공업단지조성	16,526	16,490	36
중소기업육성	-	-	-
주차장시설	5,068	1,288	3,780
농촌환경개선	6,424	33	6,391
도시개발	23,624	8,601	15,023
토지구획정리	4	4	-
재개발사업	-	-	-
주택지조성사업	2	2	-
공원묘지개발	-	-	-
하수처리장	-	-	-
치수사업	-	-	-
유료도로	-	-	-
도로보수중기운영관리	-	-	-
하천골재채취	-	-	-
공단환경오염이주지원	-	-	-
한려해상국립공원	-	-	-
남한산성도립공원	-	-	-
한강개발	-	-	-
교통방송	-	-	-
주거환경개선	-	-	-
교통사업	12,027	2,487	9,540
임대아파트관리	-	-	-

(단위 : 백만원)

구분 / 사업별	합계	경상적수입	임시적수입
새마을소득증대	10	10	-
생활용수공급	-	-	-
공업용지조성	12	12	-
산업기지개발	12,056	11,195	861
폐기물관리	2,576	10	2,566
농어촌진흥	998	126	872
댐건설(주변환경)지원	815	39	776
대학운영	-	-	-
간척사업	1	1	-
장학기금	13	13	-
발전소주변지원사업	4,209	176	4,033
경영사업	1,117	1,117	-
문화마을조성	-	-	-
농업용수	-	-	-
기반시설	22	19	3
장학사업	-	-	-
실버인력은행기금	-	-	-
제주도개발사업	-	-	-
향토인재	-	-	-
종합유통단지조성	-	-	-
시영버스사업	47	36	11
시장임대료관리	-	-	-
집단에너지공급사업	-	-	-
항만배후도로	-	-	-
해운대신시가지	-	-	-
아시아경기대회	-	-	-
지하수이용	-	-	-
정보단지개발	-	-	-
대지보상	1,336	1,336	-
수질개선	254	171	83
온천관리	-	-	-
국제공항배후지원단지개발	-	-	-
경률사업	-	-	-
기타	6,398	4,693	1,705
특별회계(공기업)	**279,442**	**254,293**	**25,149**
상수도사업	120,777	114,843	5,934
하수도사업	93,924	75,253	18,671
지역개발기금	28,845	28,710	135
공영개발	35,896	35,487	409

4-15. 경상북도

구분 / 사업별	합계	경상적수입	임시적수입
합계	855,206	527,821	327,385
특별회계(기타)	394,021	117,669	276,352
상수도사업	15,611	14,687	924
하수도사업	1,608	708	900
지역개발기금	-	-	-
공영개발사업	6	6	-
주택사업	1,020	406	614
의료보호기금	29,709	263	29,446
새마을소득금고	41	16	25
국민주택기금	-	-	-
영세민생활안정기금	613	326	287
새마을소득특별지원	711	401	310
공원및관광지시설	1	1	-
문화관광사업	49	42	7
사적관리	4,060	3,995	65
문화및체육	-	-	-
농공단지조성	11,789	9,247	2,542
공업단지시설	-	-	-
공업단지조성	54,879	674	54,205
중소기업육성	-	-	-
주차장시설	2,239	298	1,941
농촌환경개선	-	-	-
도시개발	3	3	-
토지구획정리	13,655	13,652	3
재개발사업	-	-	-
주택지조성사업	-	-	-
공원묘지개발	-	-	-
하수처리장	194	19	175
치수사업	50,994	48,535	2,459
유료도로	-	-	-
도로보수중기운영관리	-	-	-
하천골재채취	-	-	-
공단환경오염이주지원	-	-	-
한려해상국립공원	-	-	-
남한산성도립공원	-	-	-
한강개발	-	-	-
교통방송	-	-	-
주거환경개선	318	14	304
교통사업	20,291	5,900	14,391
임대아파트관리	-	-	-

(단위 : 백만원)

구분 / 사업별	합계	경상적수입	임시적수입
새마을소득증대	48	48	-
생활용수공급	-	-	-
공업용지조성	31,120	218	30,902
산업기지개발	275	143	132
폐기물관리	1,322	324	998
농어촌진흥	-	-	-
댐건설(주변환경)지원	3,999	70	3,929
대학운영	-	-	-
간척사업	-	-	-
장학기금	-	-	-
발전소주변지원사업	105,220	2,720	102,500
경영사업	-	-	-
문화마을조성	-	-	-
농업용수	-	-	-
기반시설	541	12	529
장학사업	-	-	-
실버인력은행기금	-	-	-
제주도개발사업	-	-	-
향토인재	-	-	-
종합유통단지조성	-	-	-
시영버스사업	-	-	-
시장임대료관리	-	-	-
집단에너지공급사업	-	-	-
항만배후도로	-	-	-
해운대신시가지	-	-	-
아시아경기대회	-	-	-
지하수이용	-	-	-
정보단지개발	-	-	-
대지보상	41	41	-
수질개선	5,879	1,288	4,591
온천관리	-	-	-
국제공항배후지원단지개발	-	-	-
경륜사업	-	-	-
기타	37,785	13,612	24,173
특별회계(공기업)	**461,185**	**410,152**	**51,033**
상수도사업	282,009	256,811	25,198
하수도사업	142,481	116,647	25,834
지역개발기금	36,695	36,694	1
공영개발	-	-	-

4-16. 경상남도

구분 / 사업별	합계	경상적수입	임시적수입
합계	908,228	722,262	185,966
특별회계(기타)	355,870	229,726	126,144
상수도사업	14,785	12,625	2,160
하수도사업	10,943	3,168	7,775
지역개발기금	-	-	-
공영개발사업	9,787	9,598	189
주택사업	486	337	149
의료보호기금	30,864	241	30,623
새마을소득금고	-	-	-
국민주택기금	-	-	-
영세민생활안정기금	540	359	181
새마을소득특별지원	2	2	-
공원및관광지시설	-	-	-
문화관광사업	-	-	-
사적관리	662	651	11
문화및체육	-	-	-
농공단지조성	3,148	2,911	237
공업단지시설	3,513	3,513	-
공업단지조성	1,379	1,200	179
중소기업육성	1,189	1,184	5
주차장시설	414	44	370
농촌환경개선	-	-	-
도시개발	91,332	88,210	3,122
토지구획정리	673	65	608
재개발사업	4,095	4,082	13
주택지조성사업	-	-	-
공원묘지개발	-	-	-
하수처리장	-	-	-
치수사업	-	-	-
유료도로	-	-	-
도로보수중기운영관리	-	-	-
하천골재채취	10,937	10,937	-
공단환경오염이주지원	-	-	-
한려해상국립공원	-	-	-
남한산성도립공원	-	-	-
한강개발	-	-	-
교통방송	-	-	-
주거환경개선	-	-	-
교통사업	37,526	6,012	31,514
임대아파트관리	-	-	-

(단위 : 백만원)

구분 / 사업별	합계	경상적수입	임시적수입
새마을소득증대	7	7	-
생활용수공급	-	-	-
공업용지조성	-	-	-
산업기지개발	1,061	1,002	59
폐기물관리	2,453	417	2,036
농어촌진흥	1,127	675	452
댐건설(주변환경)지원	708	2	706
대학운영	-	-	-
간척사업	-	-	-
장학기금	-	-	-
발전소주변지원사업	110	110	-
경영사업	-	-	-
문화마을조성	-	-	-
농업용수	-	-	-
기반시설	381	28	353
장학사업	-	-	-
실버인력은행기금	-	-	-
제주도개발사업	-	-	-
향토인재	-	-	-
종합유통단지조성	4	4	-
시영버스사업	-	-	-
시장임대료관리	98	84	14
집단에너지공급사업	-	-	-
항만배후도로	-	-	-
해운대신시가지	-	-	-
아시아경기대회	-	-	-
지하수이용	2,813	2,374	439
정보단지개발	-	-	-
대지보상	8	8	-
수질개선	8,424	2,233	6,191
온천관리	-	-	-
국제공항배후지원단지개발	-	-	-
경륜사업	74,113	74,089	24
기타	42,288	3,554	38,734
특별회계(공기업)	**552,358**	**492,536**	**59,822**
상수도사업	292,844	256,522	36,322
하수도사업	182,303	159,168	23,135
지역개발기금	11,000	10,999	1
공영개발	66,211	65,847	364

4-17. 제주특별자치도

구분 / 사업별	합계	경상적수입	임시적수입
합계	188,527	145,657	42,870
특별회계(기타)	42,641	28,695	13,946
상수도사업	-	-	-
하수도사업	-	-	-
지역개발기금	-	-	-
공영개발사업	-	-	-
주택사업	362	191	171
의료보호기금	109	27	82
새마을소득금고	-	-	-
국민주택기금	-	-	-
영세민생활안정기금	-	-	-
새마을소득특별지원	-	-	-
공원및관광지시설	3,161	3,072	89
문화관광사업	-	-	-
사적관리	-	-	-
문화및체육	-	-	-
농공단지조성	-	-	-
공업단지시설	-	-	-
공업단지조성	-	-	-
중소기업육성	-	-	-
주차장시설	7,619	2,740	4,879
농촌환경개선	-	-	-
도시개발	2,844	2,604	240
토지구획정리	-	-	-
재개발사업	-	-	-
주택지조성사업	-	-	-
공원묘지개발	-	-	-
하수처리장	-	-	-
치수사업	-	-	-
유료도로	-	-	-
도로보수중기운영관리	-	-	-
하천골재채취	-	-	-
공단환경오염이주지원	-	-	-
한려해상국립공원	-	-	-
남한산성도립공원	-	-	-
한강개발	-	-	-
교통방송	-	-	-
주거환경개선	-	-	-
교통사업	-	-	-
임대아파트관리	-	-	-

(단위 : 백만원)

구분 / 사업별	합계	경상적수입	임시적수입
새마을소득증대	-	-	-
생활용수공급	-	-	-
공업용지조성	-	-	-
산업기지개발	-	-	-
폐기물관리	-	-	-
농어촌진흥	-	-	-
댐건설(주변환경)지원	-	-	-
대학운영	-	-	-
간척사업	-	-	-
장학기금	-	-	-
발전소주변지원사업	307	52	255
경영사업	-	-	-
문화마을조성	-	-	-
농업용수	-	-	-
기반시설	-	-	-
장학사업	-	-	-
실버인력은행기금	-	-	-
제주도개발사업	11,500	5,169	6,331
향토인재	-	-	-
종합유통단지조성	-	-	-
시영버스사업	3,423	3,365	58
시장임대료관리	-	-	-
집단에너지공급사업	-	-	-
항만배후도로	-	-	-
해운대신시가지	-	-	-
아시아경기대회	-	-	-
지하수이용	12,363	11,421	942
정보단지개발	-	-	-
대지보상	-	-	-
수질개선	-	-	-
온천관리	-	-	-
국제공항배후지원단지개발	-	-	-
경률사업	-	-	-
기타	953	54	899
특별회계(공기업)	**145,886**	**116,962**	**28,924**
상수도사업	86,814	68,652	18,162
하수도사업	58,835	48,074	10,761
지역개발기금	237	236	1
공영개발	-	-	-

5. 경상적 세외수입 징수실적

5-1. 시·도별

5-1-1. 서울특별시

구분 / 항목별	최종예산액 (A)	징수결정액 (B)	징수액 (C)	불납결손액 (D)	미수납액 (E=B-C-D)	징수율 (C/A)	징수율 (C/B)
합 계	3,174,103	3,196,580	3,169,134	1	27,445	99.8	99.1
일 반 회 계	1,697,070	1,503,766	1,491,853	1	11,912	87.9	99.2
1. 재 산 임 대 수 입	144,626	196,490	192,716	-	3,774	133.3	98.1
가. 국 유 재 산 임 대 료	149	183	177	-	6	118.8	96.7
나. 공 유 재 산 임 대 료	144,477	196,307	192,539	-	3,768	133.3	98.1
2. 사 용 료 수 입	385,411	385,480	381,314	1	4,165	98.9	98.9
가. 도 로	130,533	131,667	129,009	-	2,658	98.8	98.0
나. 하 천	9,384	9,884	9,580	-	304	102.1	96.9
다. 하 수 도	-	-	-	-	-	0.0	0.0
라. 상 수 도	-	-	-	-	-	0.0	0.0
마. 시 장	-	-	-	-	-	0.0	0.0
바. 도 축 장	-	-	-	-	-	0.0	0.0
사. 입 장 료	20,957	15,341	15,341	-	-	73.2	100.0
아. 기 타	224,537	228,588	227,384	1	1,203	101.3	99.5
3. 수 수 료 수 입	270,372	251,316	249,772	-	1,544	92.4	99.4
가. 증 지 수 입	46,201	46,413	46,413	-	-	100.5	100.0
나. 쓰레기처리봉투판매수입	172,946	162,660	161,455	-	1,205	93.4	99.3
다. 재활용품수거판매수입	2,147	1,797	1,797	-	-	83.7	100.0
라. 기 타	49,078	40,446	40,107	-	339	81.7	99.2
4. 사 업 수 입	474,608	157,836	155,416	-	2,420	32.7	98.5
가. 사 업 장 생 산 수 입	535	595	595	-	-	111.2	100.0
나. 주 차 요 금 수 입	20,331	21,351	21,174	-	177	104.1	99.2
다. 통 행 료 수 입	316	743	743	-	-	235.1	100.0
라. 청 산 금 수 입	-	-	-	-	-	0.0	0.0
마. 분 담 금 수 입	-	-	-	-	-	0.0	0.0
바. 매 각 사 업 수 입	319,067	-	-	-	-	0.0	0.0
사. 배 당 금 수 입	1,144	1,877	1,877	-	-	164.1	100.0
아. 의 료 사 업 수 입	42,833	42,650	42,649	-	1	99.6	100.0
자. 기 타 사 업 수 입	90,382	90,620	88,378	-	2,242	97.8	97.5
5. 징 수 교 부 금 수 입	380,113	434,479	434,479	-	-	114.3	100.0
가. 징 수 교 부 금 수 입	380,113	434,479	434,479	-	-	114.3	100.0
6. 이 자 수 입	41,940	78,165	78,156	-	9	186.4	100.0
가. 공 공 예 금 이 자	36,094	70,203	70,203	-	-	194.5	100.0
나. 민간융자금회수이자수입	463	307	306	-	1	66.1	99.7
다. 통화금융기관융자금회수이자수입	-	-	-	-	-	0.0	0.0
라. 공사공단융자금회수이자수입	-	-	-	-	-	0.0	0.0
마. 기 타	5,383	7,655	7,647	-	8	142.1	99.9

(단위 : 백만원, %)

구분 / 항목별	최종예산액 (A)	징수결정액 (B)	징수액 (C)	불납결손액 (D)	미수납액 (E=B-C-D)	징수율 (C/A)	징수율 (C/B)
특 별 회 계 (기 타)	1,477,033	1,692,814	1,677,281	-	15,533	113.6	99.1
1. 재 산 임 대 수 입	292,817	415,900	415,768	-	132	142.0	100.0
가. 국 유 재 산 임 대 료	-	-	-	-	-	0.0	0.0
나. 공 유 재 산 임 대 료	292,817	415,900	415,768	-	132	142.0	100.0
2. 사 용 료 수 입	765,062	746,080	734,856	-	11,224	96.1	98.5
가. 도 로	-	-	-	-	-	0.0	0.0
나. 하 천	-	-	-	-	-	0.0	0.0
다. 하 수 도	562,825	585,320	574,096	-	11,224	102.0	98.1
라. 상 수 도	-	-	-	-	-	0.0	0.0
마. 시 장	-	-	-	-	-	0.0	0.0
바. 도 축 장	-	-	-	-	-	0.0	0.0
사. 입 장 료	-	-	-	-	-	0.0	0.0
아. 기 타	202,237	160,760	160,760	-	-	79.5	100.0
3. 수 수 료 수 입	1,333	1,231	1,231	-	-	92.3	100.0
가. 증 지 수 입	157	107	107	-	-	68.2	100.0
나. 쓰레기처리봉투판매수입	-	-	-	-	-	0.0	0.0
다. 재활용품수거판매수입	-	-	-	-	-	0.0	0.0
라. 기 타	1,176	1,124	1,124	-	-	95.6	100.0
4. 사 업 수 입	403,872	505,635	501,458	-	4,177	124.2	99.2
가. 사 업 장 생 산 수 입	32,301	19,813	19,813	-	-	61.3	100.0
나. 주 차 요 금 수 입	152,071	162,302	160,817	-	1,485	105.8	99.1
다. 통 행 료 수 입	15,170	16,115	15,592	-	523	102.8	96.8
라. 청 산 금 수 입	1,231	154	128	-	26	10.4	83.1
마. 분 담 금 수 입	9,749	11,368	11,368	-	-	116.6	100.0
바. 매 각 사 업 수 입	141,341	247,396	246,598	-	798	174.5	99.7
사. 배 당 금 수 입	-	-	-	-	-	0.0	0.0
아. 의 료 사 업 수 입	-	-	-	-	-	0.0	0.0
자. 기 타 사 업 수 입	52,009	48,487	47,142	-	1,345	90.6	97.2
5. 징 수 교 부 금 수 입	-	1	1	-	-	0.0	100.0
가. 징 수 교 부 금 수 입	-	1	1	-	-	0.0	100.0
6. 이 자 수 입	13,949	23,967	23,967	-	-	171.8	100.0
가. 공 공 예 금 이 자	13,655	23,364	23,364	-	-	171.1	100.0
나. 민간융자금회수이자수입	264	304	304	-	-	115.2	100.0
다. 통화금융기관융자금회수이자수입	-	-	-	-	-	0.0	0.0
라. 공사공단융자금회수이자수입	-	-	-	-	-	0.0	0.0
마. 기 타	30	299	299	-	-	996.7	100.0

5-1-2. 부산광역시

구분 / 항목별	최종예산액 (A)	징수결정액 (B)	징수액 (C)	불납결손액 (D)	미수납액 (E=B-C-D)	징수율 (C/A)	징수율 (C/B)
합 계	417,113	450,420	442,049	-	8,371	106.0	98.1
일 반 회 계	273,624	302,299	294,282	-	8,017	107.5	97.3
1. 재 산 임 대 수 입	5,714	6,807	6,583	-	224	115.2	96.7
가. 국 유 재 산 임 대 료	281	553	536	-	17	190.7	96.9
나. 공 유 재 산 임 대 료	5,433	6,254	6,047	-	207	111.3	96.7
2. 사 용 료 수 입	80,674	96,895	89,410	-	7,485	110.8	92.3
가. 도 로	25,593	34,085	29,031	-	5,054	113.4	85.2
나. 하 천	1,748	2,072	1,891	-	181	108.2	91.3
다. 하 수 도	-	-	-	-	-	0.0	0.0
라. 상 수 도	-	-	-	-	-	0.0	0.0
마. 시 장	12,474	13,870	12,958	-	912	103.9	93.4
바. 도 축 장	-	-	-	-	-	0.0	0.0
사. 입 장 료	6,058	6,091	6,068	-	23	100.2	99.6
아. 기 타	34,801	40,777	39,462	-	1,315	113.4	96.8
3. 수 수 료 수 입	82,890	87,593	87,264	-	329	105.3	99.6
가. 증 지 수 입	20,291	21,152	21,143	-	9	104.2	100.0
나. 쓰레기처리봉투판매수입	39,492	42,221	41,981	-	240	106.3	99.4
다. 재활용품수거판매수입	2,197	1,458	1,455	-	3	66.2	99.8
라. 기 타	20,910	22,762	22,685	-	77	108.5	99.7
4. 사 업 수 입	12,176	12,301	12,299	-	2	101.0	100.0
가. 사 업 장 생 산 수 입	15	13	13	-	-	86.7	100.0
나. 주 차 요 금 수 입	210	203	202	-	1	96.2	99.5
다. 통 행 료 수 입	-	-	-	-	-	0.0	0.0
라. 청 산 금 수 입	-	-	-	-	-	0.0	0.0
마. 분 담 금 수 입	-	-	-	-	-	0.0	0.0
바. 매 각 사 업 수 입	-	-	-	-	-	0.0	0.0
사. 배 당 금 수 입	10,251	10,251	10,251	-	-	100.0	100.0
아. 의 료 사 업 수 입	749	780	780	-	-	104.1	100.0
자. 기 타 사 업 수 입	951	1,054	1,053	-	1	110.7	99.9
5. 징 수 교 부 금 수 입	71,496	77,769	77,763	-	6	108.8	100.0
가. 징 수 교 부 금 수 입	71,496	77,769	77,763	-	6	108.8	100.0
6. 이 자 수 입	20,674	20,934	20,963	-	-29	101.4	100.1
가. 공 공 예 금 이 자	18,850	18,575	18,575	-	-	98.5	100.0
나. 민간융자금회수이자수입	18	63	63	-	-	350.0	100.0
다. 통화금융기관융자금회수이자수입	-	-	-	-	-	0.0	0.0
라. 공사공단융자금회수이자수입	-	-	-	-	-	0.0	0.0
마. 기 타	1,806	2,296	2,325	-	-29	128.7	101.3

(단위 : 백만원, %)

구분 / 항목별	최종예산액 (A)	징수결정액 (B)	징수액 (C)	불납결손액 (D)	미수납액 (E=B-C-D)	징수율 (C/A)	징수율 (C/B)
특 별 회 계 (기 타)	143,489	148,121	147,767	-	354	103.0	99.8
1. 재 산 임 대 수 입	2,185	2,115	2,114	-	1	96.8	100.0
가. 국 유 재 산 임 대 료	-	-	-	-	-	0.0	0.0
나. 공 유 재 산 임 대 료	2,185	2,115	2,114	-	1	96.8	100.0
2. 사 용 료 수 입	45,484	41,948	41,833	-	115	92.0	99.7
가. 도 로	-	-	-	-	-	0.0	0.0
나. 하 천	-	-	-	-	-	0.0	0.0
다. 하 수 도	-	-	-	-	-	0.0	0.0
라. 상 수 도	-	-	-	-	-	0.0	0.0
마. 시 장	-	-	-	-	-	0.0	0.0
바. 도 축 장	-	-	-	-	-	0.0	0.0
사. 입 장 료	277	268	268	-	-	96.8	100.0
아. 기 타	45,207	41,680	41,565	-	115	91.9	99.7
3. 수 수 료 수 입	8	8	8	-	-	100.0	100.0
가. 증 지 수 입	-	-	-	-	-	0.0	0.0
나. 쓰레기처리봉투판매수입	-	-	-	-	-	0.0	0.0
다. 재활용품수거판매수입	-	-	-	-	-	0.0	0.0
라. 기 타	8	8	8	-	-	100.0	100.0
4. 사 업 수 입	83,994	90,316	90,078	-	238	107.2	99.7
가. 사 업 장 생 산 수 입	-	-	-	-	-	0.0	0.0
나. 주 차 요 금 수 입	23,396	26,458	26,379	-	79	112.8	99.7
다. 통 행 료 수 입	32,895	36,112	35,953	-	159	109.3	99.6
라. 청 산 금 수 입	-	-	-	-	-	0.0	0.0
마. 분 담 금 수 입	-	-	-	-	-	0.0	0.0
바. 매 각 사 업 수 입	30	1	1	-	-	3.3	100.0
사. 배 당 금 수 입	-	-	-	-	-	0.0	0.0
아. 의 료 사 업 수 입	-	-	-	-	-	0.0	0.0
자. 기 타 사 업 수 입	27,673	27,745	27,745	-	-	100.3	100.0
5. 징 수 교 부 금 수 입	7,070	7,900	7,900	-	-	111.7	100.0
가. 징 수 교 부 금 수 입	7,070	7,900	7,900	-	-	111.7	100.0
6. 이 자 수 입	4,748	5,834	5,834	-	-	122.9	100.0
가. 공 공 예 금 이 자	4,617	5,509	5,509	-	-	119.3	100.0
나. 민간융자금회수이자수입	23	17	17	-	-	73.9	100.0
다. 통화금융기관융자금회수이자수입	-	-	-	-	-	0.0	0.0
라. 공사공단융자금회수이자수입	-	-	-	-	-	0.0	0.0
마. 기 타	108	308	308	-	-	285.2	100.0

5-1-3. 대구광역시

구분 / 항목별	최종예산액 (A)	징수결정액 (B)	징수액 (C)	불납결손액 (D)	미수납액 (E=B-C-D)	징수율 (C/A)	징수율 (C/B)
합 계	231,301	249,625	247,913	-	1,712	107.2	99.3
일 반 회 계	211,197	231,244	229,532	-	1,712	108.7	99.3
1. 재 산 임 대 수 입	9,120	9,376	8,874	-	502	97.3	94.6
가. 국 유 재 산 임 대 료	356	470	426	-	44	119.7	90.6
나. 공 유 재 산 임 대 료	8,764	8,906	8,448	-	458	96.4	94.9
2. 사 용 료 수 입	43,979	55,712	54,988	-	724	125.0	98.7
가. 도 로	18,010	19,472	18,947	-	525	105.2	97.3
나. 하 천	733	875	828	-	47	113.0	94.6
다. 하 수 도	-	-	-	-	-	0.0	0.0
라. 상 수 도	-	-	-	-	-	0.0	0.0
마. 시 장	4,109	4,610	4,529	-	81	110.2	98.2
바. 도 축 장	-	-	-	-	-	0.0	0.0
사. 입 장 료	7,799	7,862	7,862	-	-	100.8	100.0
아. 기 타	13,328	22,893	22,822	-	71	171.2	99.7
3. 수 수 료 수 입	63,417	65,324	65,204	-	120	102.8	99.8
가. 증 지 수 입	9,946	10,203	10,200	-	3	102.6	100.0
나. 쓰레기처리봉투판매수입	25,933	28,642	28,642	-	-	110.4	100.0
다. 재활용품수거판매수입	-	-	-	-	-	0.0	0.0
라. 기 타	27,538	26,479	26,362	-	117	95.7	99.6
4. 사 업 수 입	18,486	16,142	15,825	-	317	85.6	98.0
가. 사 업 장 생 산 수 입	-	-	-	-	-	0.0	0.0
나. 주 차 요 금 수 입	2,246	2,500	2,486	-	14	110.7	99.4
다. 통 행 료 수 입	-	-	-	-	-	0.0	0.0
라. 청 산 금 수 입	406	684	406	-	278	100.0	59.4
마. 분 담 금 수 입	-	-	-	-	-	0.0	0.0
바. 매 각 사 업 수 입	-	-	-	-	-	0.0	0.0
사. 배 당 금 수 입	10,164	10,056	10,056	-	-	98.9	100.0
아. 의 료 사 업 수 입	965	864	864	-	-	89.5	100.0
자. 기 타 사 업 수 입	4,705	2,038	2,013	-	25	42.8	98.8
5. 징 수 교 부 금 수 입	58,743	63,628	63,628	-	-	108.3	100.0
가. 징 수 교 부 금 수 입	58,743	63,628	63,628	-	-	108.3	100.0
6. 이 자 수 입	17,452	21,062	21,013	-	49	120.4	99.8
가. 공 공 예 금 이 자	16,672	19,318	19,272	-	46	115.6	99.8
나. 민간융자금회수이자수입	11	9	9	-	-	81.8	100.0
다. 통화금융기관융자금회수이자수입	-	-	-	-	-	0.0	0.0
라. 공사공단융자금회수이자수입	-	-	-	-	-	0.0	0.0
마. 기 타	769	1,735	1,732	-	3	225.2	99.8

(단위 : 백만원, %)

구분 / 항목별	최종예산액 (A)	징수결정액 (B)	징수액 (C)	불납결손액 (D)	미수납액 (E=B-C-D)	징수율 (C/A)	징수율 (C/B)
특 별 회 계 (기 타)	20,104	18,381	18,381	-	-	91.4	100.0
1. 재 산 임 대 수 입	34	39	39	-	-	114.7	100.0
가. 국 유 재 산 임 대 료	-	-	-	-	-	0.0	0.0
나. 공 유 재 산 임 대 료	34	39	39	-	-	114.7	100.0
2. 사 용 료 수 입	2,546	2,849	2,849	-	-	111.9	100.0
가. 도 로	-	-	-	-	-	0.0	0.0
나. 하 천	-	-	-	-	-	0.0	0.0
다. 하 수 도	-	-	-	-	-	0.0	0.0
라. 상 수 도	-	-	-	-	-	0.0	0.0
마. 시 장	-	-	-	-	-	0.0	0.0
바. 도 축 장	-	-	-	-	-	0.0	0.0
사. 입 장 료	-	-	-	-	-	0.0	0.0
아. 기 타	2,546	2,849	2,849	-	-	111.9	100.0
3. 수 수 료 수 입	34	26	26	-	-	76.5	100.0
가. 증 지 수 입	34	26	26	-	-	76.5	100.0
나. 쓰레기처리봉투판매수입	-	-	-	-	-	0.0	0.0
다. 재활용품수거판매수입	-	-	-	-	-	0.0	0.0
라. 기 타	-	-	-	-	-	0.0	0.0
4. 사 업 수 입	4,824	5,210	5,210	-	-	108.0	100.0
가. 사 업 장 생 산 수 입	-	-	-	-	-	0.0	0.0
나. 주 차 요 금 수 입	4,784	5,210	5,210	-	-	108.9	100.0
다. 통 행 료 수 입	-	-	-	-	-	0.0	0.0
라. 청 산 금 수 입	-	-	-	-	-	0.0	0.0
마. 분 담 금 수 입	-	-	-	-	-	0.0	0.0
바. 매 각 사 업 수 입	-	-	-	-	-	0.0	0.0
사. 배 당 금 수 입	-	-	-	-	-	0.0	0.0
아. 의 료 사 업 수 입	-	-	-	-	-	0.0	0.0
자. 기 타 사 업 수 입	40	-	-	-	-	0.0	0.0
5. 징 수 교 부 금 수 입	606	846	846	-	-	139.6	100.0
가. 징 수 교 부 금 수 입	606	846	846	-	-	139.6	100.0
6. 이 자 수 입	12,060	9,411	9,411	-	-	78.0	100.0
가. 공 공 예 금 이 자	4,141	5,334	5,334	-	-	128.8	100.0
나. 민간융자금회수이자수입	7,851	3,957	3,957	-	-	50.4	100.0
다. 통화금융기관융자금회수이자수입	-	-	-	-	-	0.0	0.0
라. 공사공단융자금회수이자수입	-	-	-	-	-	0.0	0.0
마. 기 타	68	120	120	-	-	176.5	100.0

5-1-4. 인천광역시

구분 / 항목별	최종예산액 (A)	징수결정액 (B)	징수액 (C)	불납결손액 (D)	미수납액 (E=B-C-D)	징수율 (C/A)	징수율 (C/B)
합 계	373,318	412,804	408,705	-	4,099	109.5	99.0
일 반 회 계	267,413	303,431	299,398	-	4,033	112.0	98.7
1. 재 산 임 대 수 입	7,773	8,779	8,126	-	653	104.5	92.6
가. 국 유 재 산 임 대 료	470	482	423	-	59	90.0	87.8
나. 공 유 재 산 임 대 료	7,303	8,297	7,703	-	594	105.5	92.8
2. 사 용 료 수 입	56,096	63,164	60,217	-	2,947	107.3	95.3
가. 도 로	19,154	24,799	22,769	-	2,030	118.9	91.8
나. 하 천	20	63	44	-	19	220.0	69.8
다. 하 수 도	-	-	-	-	-	0.0	0.0
라. 상 수 도	-	-	-	-	-	0.0	0.0
마. 시 장	2,700	2,780	2,780	-	-	103.0	100.0
바. 도 축 장	-	-	-	-	-	0.0	0.0
사. 입 장 료	7,417	6,235	6,228	-	7	84.0	99.9
아. 기 타	26,805	29,287	28,396	-	891	105.9	97.0
3. 수 수 료 수 입	84,111	89,894	89,742	-	152	106.7	99.8
가. 증 지 수 입	19,968	20,982	20,918	-	64	104.8	99.7
나. 쓰레기처리봉투판매수입	40,690	44,014	44,005	-	9	108.1	100.0
다. 재활용품수거판매수입	182	225	222	-	3	122.0	98.7
라. 기 타	23,271	24,673	24,597	-	76	105.7	99.7
4. 사 업 수 입	22,998	22,451	22,190	-	261	96.5	98.8
가. 사 업 장 생 산 수 입	9,055	8,319	8,319	-	-	91.9	100.0
나. 주 차 요 금 수 입	314	308	308	-	-	98.1	100.0
다. 통 행 료 수 입	-	-	-	-	-	0.0	0.0
라. 청 산 금 수 입	-	-	-	-	-	0.0	0.0
마. 분 담 금 수 입	-	-	-	-	-	0.0	0.0
바. 매 각 사 업 수 입	-	-	-	-	-	0.0	0.0
사. 배 당 금 수 입	-	-	-	-	-	0.0	0.0
아. 의 료 사 업 수 입	5,169	5,345	5,342	-	3	103.3	99.9
자. 기 타 사 업 수 입	8,460	8,479	8,221	-	258	97.2	97.0
5. 징 수 교 부 금 수 입	79,010	96,373	96,358	-	15	122.0	100.0
가. 징 수 교 부 금 수 입	79,010	96,373	96,358	-	15	122.0	100.0
6. 이 자 수 입	17,425	22,770	22,765	-	5	130.6	100.0
가. 공 공 예 금 이 자	16,285	20,938	20,938	-	-	128.6	100.0
나. 민간융자금회수이자수입	72	51	51	-	-	70.8	100.0
다. 통화금융기관융자금회수이자수입	-	-	-	-	-	0.0	0.0
라. 공사공단융자금회수이자수입	-	-	-	-	-	0.0	0.0
마. 기 타	1,068	1,781	1,776	-	5	166.3	99.7

(단위 : 백만원, %)

구분 / 항목별	최종예산액 (A)	징수결정액 (B)	징수액 (C)	불납결손액 (D)	미수납액 (E=B-C-D)	징수율 (C/A)	징수율 (C/B)
특 별 회 계 (기 타)	105,905	109,373	109,307	-	66	103.2	99.9
1. 재 산 임 대 수 입	227	241	241	-	-	106.2	100.0
가. 국 유 재 산 임 대 료	-	-	-	-	-	0.0	0.0
나. 공 유 재 산 임 대 료	227	241	241	-	-	106.2	100.0
2. 사 용 료 수 입	42,017	41,111	41,111	-	-	97.8	100.0
가. 도 로	-	-	-	-	-	0.0	0.0
나. 하 천	-	-	-	-	-	0.0	0.0
다. 하 수 도	-	-	-	-	-	0.0	0.0
라. 상 수 도	-	-	-	-	-	0.0	0.0
마. 시 장	-	-	-	-	-	0.0	0.0
바. 도 축 장	-	-	-	-	-	0.0	0.0
사. 입 장 료	-	-	-	-	-	0.0	0.0
아. 기 타	42,017	41,111	41,111	-	-	97.8	100.0
3. 수 수 료 수 입	34	36	35	-	1	102.9	97.2
가. 증 지 수 입	31	33	32	-	1	103.2	97.0
나. 쓰레기처리봉투판매수입	-	-	-	-	-	0.0	0.0
다. 재활용품수거판매수입	-	-	-	-	-	0.0	0.0
라. 기 타	3	3	3	-	-	100.0	100.0
4. 사 업 수 입	52,432	56,034	55,993	-	41	106.8	99.9
가. 사 업 장 생 산 수 입	-	-	-	-	-	0.0	0.0
나. 주 차 요 금 수 입	15,322	15,936	15,936	-	-	104.0	100.0
다. 통 행 료 수 입	-	-	-	-	-	0.0	0.0
라. 청 산 금 수 입	391	1,616	1,575	-	41	402.8	97.5
마. 분 담 금 수 입	-	-	-	-	-	0.0	0.0
바. 매 각 사 업 수 입	32,248	34,022	34,022	-	-	105.5	100.0
사. 배 당 금 수 입	-	-	-	-	-	0.0	0.0
아. 의 료 사 업 수 입	-	-	-	-	-	0.0	0.0
자. 기 타 사 업 수 입	4,471	4,460	4,460	-	-	99.8	100.0
5. 징 수 교 부 금 수 입	1,926	1,885	1,861	-	24	96.6	98.7
가. 징 수 교 부 금 수 입	1,926	1,885	1,861	-	24	96.6	98.7
6. 이 자 수 입	9,269	10,066	10,066	-	-	108.6	100.0
가. 공 공 예 금 이 자	8,575	9,300	9,300	-	-	108.5	100.0
나. 민간융자금회수이자수입	4	26	26	-	-	650.0	100.0
다. 통화금융기관융자금회수이자수입	-	-	-	-	-	0.0	0.0
라. 공사공단융자금회수이자수입	-	-	-	-	-	0.0	0.0
마. 기 타	690	740	740	-	-	107.2	100.0

5-1-5. 광주광역시

구분 / 항목별	최종예산액 (A)	징수결정액 (B)	징수액 (C)	불납결손액 (D)	미수납액 (E=B-C-D)	징수율 (C/A)	징수율 (C/B)
합 계	173,912	215,309	213,942	9	1,358	123.0	99.4
일 반 회 계	123,188	132,028	131,383	9	636	106.7	99.5
1. 재 산 임 대 수 입	7,908	8,269	8,150	-	119	103.1	98.6
가. 국 유 재 산 임 대 료	-	1	1	-	-	0.0	100.0
나. 공 유 재 산 임 대 료	7,908	8,268	8,149	-	119	103.0	98.6
2. 사 용 료 수 입	22,524	24,504	24,122	1	381	107.1	98.4
가. 도 로	10,996	12,037	11,790	1	246	107.2	97.9
나. 하 천	243	394	341	-	53	140.3	86.5
다. 하 수 도	-	-	-	-	-	0.0	0.0
라. 상 수 도	-	-	-	-	-	0.0	0.0
마. 시 장	3,911	4,194	4,194	-	-	107.2	100.0
바. 도 축 장	-	-	-	-	-	0.0	0.0
사. 입 장 료	314	260	259	-	1	82.5	99.6
아. 기 타	7,060	7,619	7,538	-	81	106.8	98.9
3. 수 수 료 수 입	45,960	48,966	48,830	8	128	106.2	99.7
가. 증 지 수 입	7,766	7,873	7,868	-	5	101.3	99.9
나. 쓰레기처리봉투판매수입	17,100	17,739	17,739	-	-	103.7	100.0
다. 재활용품수거판매수입	99	43	43	-	-	43.4	100.0
라. 기 타	20,995	23,311	23,180	8	123	110.4	99.4
4. 사 업 수 입	5,837	5,846	5,843	-	3	100.1	99.9
가. 사 업 장 생 산 수 입	125	172	172	-	-	137.6	100.0
나. 주 차 요 금 수 입	8	11	11	-	-	137.5	100.0
다. 통 행 료 수 입	-	-	-	-	-	0.0	0.0
라. 청 산 금 수 입	-	-	-	-	-	0.0	0.0
마. 분 담 금 수 입	-	-	-	-	-	0.0	0.0
바. 매 각 사 업 수 입	14	14	14	-	-	100.0	100.0
사. 배 당 금 수 입	43	43	43	-	-	100.0	100.0
아. 의 료 사 업 수 입	1,863	1,691	1,688	-	3	90.6	99.8
자. 기 타 사 업 수 입	3,784	3,915	3,915	-	-	103.5	100.0
5. 징 수 교 부 금 수 입	31,777	34,163	34,163	-	-	107.5	100.0
가. 징 수 교 부 금 수 입	31,777	34,163	34,163	-	-	107.5	100.0
6. 이 자 수 입	9,182	10,280	10,275	-	5	111.9	100.0
가. 공 공 예 금 이 자	8,600	9,325	9,325	-	-	108.4	100.0
나. 민간융자금회수이자수입	-	-	-	-	-	0.0	0.0
다. 통화금융기관융자금회수이자수입	-	-	-	-	-	0.0	0.0
라. 공사공단융자금회수이자수입	-	-	-	-	-	0.0	0.0
마. 기 타	582	955	950	-	5	163.2	99.5

(단위 : 백만원, %)

구분 / 항목별	최종예산액 (A)	징수결정액 (B)	징수액 (C)	불납결손액 (D)	미수납액 (E=B-C-D)	징수율 (C/A)	징수율 (C/B)
특 별 회 계 (기 타)	50,724	83,281	82,559	-	722	162.8	99.1
1. 재 산 임 대 수 입	115	162	160	-	2	139.1	98.8
가. 국 유 재 산 임 대 료	-	-	-	-	-	0.0	0.0
나. 공 유 재 산 임 대 료	115	162	160	-	2	139.1	98.8
2. 사 용 료 수 입	-	-	-	-	-	0.0	0.0
가. 도 로	-	-	-	-	-	0.0	0.0
나. 하 천	-	-	-	-	-	0.0	0.0
다. 하 수 도	-	-	-	-	-	0.0	0.0
라. 상 수 도	-	-	-	-	-	0.0	0.0
마. 시 장	-	-	-	-	-	0.0	0.0
바. 도 축 장	-	-	-	-	-	0.0	0.0
사. 입 장 료	-	-	-	-	-	0.0	0.0
아. 기 타	-	-	-	-	-	0.0	0.0
3. 수 수 료 수 입	29	14	14	-	-	48.3	100.0
가. 증 지 수 입	29	14	14	-	-	48.3	100.0
나. 쓰레기처리봉투판매수입	-	-	-	-	-	0.0	0.0
다. 재활용품수거판매수입	-	-	-	-	-	0.0	0.0
라. 기 타	-	-	-	-	-	0.0	0.0
4. 사 업 수 입	44,777	79,256	78,536	-	720	175.4	99.1
가. 사 업 장 생 산 수 입	-	-	-	-	-	0.0	0.0
나. 주 차 요 금 수 입	72	72	72	-	-	100.0	100.0
다. 통 행 료 수 입	-	-	-	-	-	0.0	0.0
라. 청 산 금 수 입	-	-	-	-	-	0.0	0.0
마. 분 담 금 수 입	-	-	-	-	-	0.0	0.0
바. 매 각 사 업 수 입	44,697	79,184	78,464	-	720	175.5	99.1
사. 배 당 금 수 입	-	-	-	-	-	0.0	0.0
아. 의 료 사 업 수 입	-	-	-	-	-	0.0	0.0
자. 기 타 사 업 수 입	8	-	-	-	-	0.0	0.0
5. 징 수 교 부 금 수 입	55	79	79	-	-	143.6	100.0
가. 징 수 교 부 금 수 입	55	79	79	-	-	143.6	100.0
6. 이 자 수 입	5,748	3,770	3,770	-	-	65.6	100.0
가. 공 공 예 금 이 자	1,684	1,883	1,883	-	-	111.8	100.0
나. 민간융자금회수이자수입	4,064	1,886	1,886	-	-	46.4	100.0
다. 통화금융기관융자금회수이자수입	-	-	-	-	-	0.0	0.0
라. 공사공단융자금회수이자수입	-	-	-	-	-	0.0	0.0
마. 기 타	-	1	1	-	-	0.0	100.0

5-1-6. 대전광역시

구분 / 항목별	최종예산액 (A)	징수결정액 (B)	징수액 (C)	불납결손액 (D)	미수납액 (E=B-C-D)	징수율 (C/A)	징수율 (C/B)
합 계	169,886	180,426	178,772	-	1,654	105.2	99.1
일 반 회 계	135,910	145,353	143,708	-	1,645	105.7	98.9
1. 재 산 임 대 수 입	7,454	7,957	7,779	-	178	104.4	97.8
가. 국 유 재 산 임 대 료	137	171	163	-	8	119.0	95.3
나. 공 유 재 산 임 대 료	7,317	7,786	7,616	-	170	104.1	97.8
2. 사 용 료 수 입	30,001	30,691	30,334	-	357	101.1	98.8
가. 도 로	10,276	11,165	11,000	-	165	107.0	98.5
나. 하 천	359	439	417	-	22	116.2	95.0
다. 하 수 도	-	-	-	-	-	0.0	0.0
라. 상 수 도	-	-	-	-	-	0.0	0.0
마. 시 장	3,143	3,239	3,239	-	-	103.1	100.0
바. 도 축 장	-	-	-	-	-	0.0	0.0
사. 입 장 료	5,894	6,713	6,671	-	42	113.2	99.4
아. 기 타	10,329	9,135	9,007	-	128	87.2	98.6
3. 수 수 료 수 입	40,641	43,082	42,982	-	100	105.8	99.8
가. 증 지 수 입	9,333	9,087	9,078	-	9	97.3	99.9
나. 쓰레기처리봉투판매수입	17,761	19,283	19,229	-	54	108.3	99.7
다. 재활용품수거판매수입	18	24	24	-	-	133.3	100.0
라. 기 타	13,529	14,688	14,651	-	37	108.3	99.7
4. 사 업 수 입	20,543	20,547	19,571	-	976	95.3	95.2
가. 사 업 장 생 산 수 입	17,500	16,955	16,955	-	-	96.9	100.0
나. 주 차 요 금 수 입	63	73	73	-	-	115.9	100.0
다. 통 행 료 수 입	-	-	-	-	-	0.0	0.0
라. 청 산 금 수 입	-	-	-	-	-	0.0	0.0
마. 분 담 금 수 입	7	15	15	-	-	214.3	100.0
바. 매 각 사 업 수 입	-	-	-	-	-	0.0	0.0
사. 배 당 금 수 입	-	-	-	-	-	0.0	0.0
아. 의 료 사 업 수 입	1,711	1,299	1,275	-	24	74.5	98.2
자. 기 타 사 업 수 입	1,262	2,205	1,253	-	952	99.3	56.8
5. 징 수 교 부 금 수 입	27,862	31,681	31,681	-	-	113.7	100.0
가. 징 수 교 부 금 수 입	27,862	31,681	31,681	-	-	113.7	100.0
6. 이 자 수 입	9,409	11,395	11,361	-	34	120.7	99.7
가. 공 공 예 금 이 자	8,987	10,346	10,346	-	-	115.1	100.0
나. 민간융자금회수이자수입	-	-	-	-	-	0.0	0.0
다. 통화금융기관융자금회수이자수입	-	-	-	-	-	0.0	0.0
라. 공사공단융자금회수이자수입	-	-	-	-	-	0.0	0.0
마. 기 타	422	1,049	1,015	-	34	240.5	96.8

(단위 : 백만원, %)

구분 / 항목별	최종예산액 (A)	징수결정액 (B)	징수액 (C)	불납결손액 (D)	미수납액 (E=B-C-D)	징수율 (C/A)	징수율 (C/B)
특 별 회 계 (기 타)	33,976	35,073	35,064	-	9	103.2	100.0
1. 재 산 임 대 수 입	605	677	676	-	1	111.7	99.9
가. 국 유 재 산 임 대 료	-	-	-	-	-	0.0	0.0
나. 공 유 재 산 임 대 료	605	677	676	-	1	111.7	99.9
2. 사 용 료 수 입	849	904	896	-	8	105.5	99.1
가. 도 로	-	-	-	-	-	0.0	0.0
나. 하 천	-	-	-	-	-	0.0	0.0
다. 하 수 도	-	-	-	-	-	0.0	0.0
라. 상 수 도	-	-	-	-	-	0.0	0.0
마. 시 장	-	-	-	-	-	0.0	0.0
바. 도 축 장	-	-	-	-	-	0.0	0.0
사. 입 장 료	-	-	-	-	-	0.0	0.0
아. 기 타	849	904	896	-	8	105.5	99.1
3. 수 수 료 수 입	14	17	17	-	-	121.4	100.0
가. 증 지 수 입	14	17	17	-	-	121.4	100.0
나. 쓰레기처리봉투판매수입	-	-	-	-	-	0.0	0.0
다. 재활용품수거판매수입	-	-	-	-	-	0.0	0.0
라. 기 타	-	-	-	-	-	0.0	0.0
4. 사 업 수 입	28,823	29,016	29,016	-	-	100.7	100.0
가. 사 업 장 생 산 수 입	-	-	-	-	-	0.0	0.0
나. 주 차 요 금 수 입	347	278	278	-	-	80.1	100.0
다. 통 행 료 수 입	-	-	-	-	-	0.0	0.0
라. 청 산 금 수 입	354	399	399	-	-	112.7	100.0
마. 분 담 금 수 입	-	-	-	-	-	0.0	0.0
바. 매 각 사 업 수 입	28,122	28,159	28,159	-	-	100.1	100.0
사. 배 당 금 수 입	-	-	-	-	-	0.0	0.0
아. 의 료 사 업 수 입	-	-	-	-	-	0.0	0.0
자. 기 타 사 업 수 입	-	180	180	-	-	0.0	100.0
5. 징 수 교 부 금 수 입	1,569	1,826	1,826	-	-	116.4	100.0
가. 징 수 교 부 금 수 입	1,569	1,826	1,826	-	-	116.4	100.0
6. 이 자 수 입	2,116	2,633	2,633	-	-	124.4	100.0
가. 공 공 예 금 이 자	2,110	2,619	2,619	-	-	124.1	100.0
나. 민간융자금회수이자수입	6	7	7	-	-	116.7	100.0
다. 통화금융기관융자금회수이자수입	-	-	-	-	-	0.0	0.0
라. 공사공단융자금회수이자수입	-	-	-	-	-	0.0	0.0
마. 기 타	-	7	7	-	-	0.0	100.0

5-1-7. 울산광역시

구분 / 항목별	최종예산액 (A)	징수결정액 (B)	징수액 (C)	불납결손액 (D)	미수납액 (E=B-C-D)	징수율 (C/A)	징수율 (C/B)
합 계	169,843	171,042	170,222	-	820	100.2	99.5
일 반 회 계	148,153	157,620	156,800	-	820	105.8	99.5
1. 재 산 임 대 수 입	10,318	10,945	10,639	-	306	103.1	97.2
가. 국 유 재 산 임 대 료	689	735	730	-	5	106.0	99.3
나. 공 유 재 산 임 대 료	9,629	10,210	9,909	-	301	102.9	97.1
2. 사 용 료 수 입	33,504	36,315	35,846	-	469	107.0	98.7
가. 도 로	9,134	9,208	9,073	-	135	99.3	98.5
나. 하 천	855	820	785	-	35	91.8	95.7
다. 하 수 도	-	-	-	-	-	0.0	0.0
라. 상 수 도	-	-	-	-	-	0.0	0.0
마. 시 장	946	1,039	1,035	-	4	109.4	99.6
바. 도 축 장	-	-	-	-	-	0.0	0.0
사. 입 장 료	3,383	3,512	3,482	-	30	102.9	99.1
아. 기 타	19,186	21,736	21,471	-	265	111.9	98.8
3. 수 수 료 수 입	37,630	40,295	40,262	-	33	107.0	99.9
가. 증 지 수 입	6,040	5,635	5,613	-	22	92.9	99.6
나. 쓰레기처리봉투판매수입	17,337	18,978	18,978	-	-	109.5	100.0
다. 재활용품수거판매수입	283	297	297	-	-	104.9	100.0
라. 기 타	13,970	15,385	15,374	-	11	110.1	99.9
4. 사 업 수 입	22,026	22,837	22,835	-	2	103.7	100.0
가. 사 업 장 생 산 수 입	7,073	7,769	7,769	-	-	109.8	100.0
나. 주 차 요 금 수 입	1,436	1,579	1,579	-	-	110.0	100.0
다. 통 행 료 수 입	-	-	-	-	-	0.0	0.0
라. 청 산 금 수 입	-	6	6	-	-	0.0	100.0
마. 분 담 금 수 입	-	-	-	-	-	0.0	0.0
바. 매 각 사 업 수 입	-	-	-	-	-	0.0	0.0
사. 배 당 금 수 입	10,000	10,000	10,000	-	-	100.0	100.0
아. 의 료 사 업 수 입	1,844	1,896	1,896	-	-	102.8	100.0
자. 기 타 사 업 수 입	1,673	1,587	1,585	-	2	94.7	99.9
5. 징 수 교 부 금 수 입	33,723	34,876	34,876	-	-	103.4	100.0
가. 징 수 교 부 금 수 입	33,723	34,876	34,876	-	-	103.4	100.0
6. 이 자 수 입	10,952	12,352	12,342	-	10	112.7	99.9
가. 공 공 예 금 이 자	10,465	10,909	10,909	-	-	104.2	100.0
나. 민간융자금회수이자수입	12	9	9	-	-	75.0	100.0
다. 통화금융기관융자금회수이자수입	-	-	-	-	-	0.0	0.0
라. 공사공단융자금회수이자수입	-	-	-	-	-	0.0	0.0
마. 기 타	475	1,434	1,424	-	10	299.8	99.3

(단위 : 백만원, %)

구분 / 항목별	최종예산액 (A)	징수결정액 (B)	징수액 (C)	불납결손액 (D)	미수납액 (E=B-C-D)	징수율 (C/A)	징수율 (C/B)
특 별 회 계 (기 타)	21,690	13,422	13,422	-	-	61.9	100.0
1. 재 산 임 대 수 입	4	3	3	-	-	75.0	100.0
가. 국 유 재 산 임 대 료	-	-	-	-	-	0.0	0.0
나. 공 유 재 산 임 대 료	4	3	3	-	-	75.0	100.0
2. 사 용 료 수 입	419	423	423	-	-	101.0	100.0
가. 도 로	-	-	-	-	-	0.0	0.0
나. 하 천	-	-	-	-	-	0.0	0.0
다. 하 수 도	-	-	-	-	-	0.0	0.0
라. 상 수 도	-	-	-	-	-	0.0	0.0
마. 시 장	-	-	-	-	-	0.0	0.0
바. 도 축 장	-	-	-	-	-	0.0	0.0
사. 입 장 료	-	-	-	-	-	0.0	0.0
아. 기 타	419	423	423	-	-	101.0	100.0
3. 수 수 료 수 입	-	-	-	-	-	0.0	0.0
가. 증 지 수 입	-	-	-	-	-	0.0	0.0
나. 쓰레기처리봉투판매수입	-	-	-	-	-	0.0	0.0
다. 재활용품수거판매수입	-	-	-	-	-	0.0	0.0
라. 기 타	-	-	-	-	-	0.0	0.0
4. 사 업 수 입	17,677	8,429	8,429	-	-	47.7	100.0
가. 사 업 장 생 산 수 입	-	-	-	-	-	0.0	0.0
나. 주 차 요 금 수 입	8,046	8,343	8,343	-	-	103.7	100.0
다. 통 행 료 수 입	-	-	-	-	-	0.0	0.0
라. 청 산 금 수 입	-	-	-	-	-	0.0	0.0
마. 분 담 금 수 입	-	-	-	-	-	0.0	0.0
바. 매 각 사 업 수 입	9,500	-	-	-	-	0.0	0.0
사. 배 당 금 수 입	-	-	-	-	-	0.0	0.0
아. 의 료 사 업 수 입	-	-	-	-	-	0.0	0.0
자. 기 타 사 업 수 입	131	86	86	-	-	65.6	100.0
5. 징 수 교 부 금 수 입	2,393	2,903	2,903	-	-	121.3	100.0
가. 징 수 교 부 금 수 입	2,393	2,903	2,903	-	-	121.3	100.0
6. 이 자 수 입	1,197	1,664	1,664	-	-	139.0	100.0
가. 공 공 예 금 이 자	1,196	1,663	1,663	-	-	139.0	100.0
나. 민간융자금회수이자수입	1	1	1	-	-	100.0	100.0
다. 통화금융기관융자금회수이자수입	-	-	-	-	-	0.0	0.0
라. 공사공단융자금회수이자수입	-	-	-	-	-	0.0	0.0
마. 기 타	-	-	-	-	-	0.0	0.0

5-1-8. 세종특별자치시

구분 / 항목별	최종예산액 (A)	징수결정액 (B)	징수액 (C)	불납결손액 (D)	미수납액 (E=B-C-D)	징수율 (C/A)	징수율 (C/B)
합 계	14,251	43,501	43,361	-	140	304.3	99.7
일 반 회 계	11,617	21,848	21,768	-	80	187.4	99.6
1. 재 산 임 대 수 입	413	661	645	-	16	156.2	97.6
가. 국 유 재 산 임 대 료	-	-	-	-	-	0.0	0.0
나. 공 유 재 산 임 대 료	413	661	645	-	16	156.2	97.6
2. 사 용 료 수 입	3,634	6,052	6,002	-	50	165.2	99.2
가. 도 로	200	346	312	-	34	156.0	90.2
나. 하 천	184	1,505	1,502	-	3	816.3	99.8
다. 하 수 도	-	-	-	-	-	0.0	0.0
라. 상 수 도	-	-	-	-	-	0.0	0.0
마. 시 장	-	-	-	-	-	0.0	0.0
바. 도 축 장	-	-	-	-	-	0.0	0.0
사. 입 장 료	-	-	-	-	-	0.0	0.0
아. 기 타	3,250	4,201	4,188	-	13	128.9	99.7
3. 수 수 료 수 입	3,129	4,880	4,866	-	14	155.5	99.7
가. 증 지 수 입	650	797	797	-	-	122.6	100.0
나. 쓰레기처리봉투판매수입	1,480	2,125	2,124	-	1	143.5	100.0
다. 재활용품수거판매수입	65	97	97	-	-	149.2	100.0
라. 기 타	934	1,861	1,848	-	13	197.9	99.3
4. 사 업 수 입	1,038	1,420	1,420	-	-	136.8	100.0
가. 사 업 장 생 산 수 입	-	-	-	-	-	0.0	0.0
나. 주 차 요 금 수 입	80	-	-	-	-	0.0	0.0
다. 통 행 료 수 입	-	-	-	-	-	0.0	0.0
라. 청 산 금 수 입	-	-	-	-	-	0.0	0.0
마. 분 담 금 수 입	-	-	-	-	-	0.0	0.0
바. 매 각 사 업 수 입	-	-	-	-	-	0.0	0.0
사. 배 당 금 수 입	-	-	-	-	-	0.0	0.0
아. 의 료 사 업 수 입	958	844	844	-	-	88.1	100.0
자. 기 타 사 업 수 입	-	576	576	-	-	0.0	100.0
5. 징 수 교 부 금 수 입	150	441	441	-	-	294.0	100.0
가. 징 수 교 부 금 수 입	150	441	441	-	-	294.0	100.0
6. 이 자 수 입	3,253	8,394	8,394	-	-	258.0	100.0
가. 공 공 예 금 이 자	3,250	8,197	8,197	-	-	252.2	100.0
나. 민간융자금회수이자수입	-	-	-	-	-	0.0	0.0
다. 통화금융기관융자금회수이자수입	-	-	-	-	-	0.0	0.0
라. 공사공단융자금회수이자수입	-	-	-	-	-	0.0	0.0
마. 기 타	3	197	197	-	-	6,566.7	100.0

(단위 : 백만원, %)

구분 / 항목별	최종예산액 (A)	징수결정액 (B)	징수액 (C)	불납결손액 (D)	미수납액 (E=B-C-D)	징수율 (C/A)	징수율 (C/B)
특 별 회 계 (기 타)	2,634	21,653	21,593	-	60	819.8	99.7
1. 재 산 임 대 수 입	2,131	1,727	1,667	-	60	78.2	96.5
가. 국 유 재 산 임 대 료	-	-	-	-	-	0.0	0.0
나. 공 유 재 산 임 대 료	2,131	1,727	1,667	-	60	78.2	96.5
2. 사 용 료 수 입	-	-	-	-	-	0.0	0.0
가. 도 로	-	-	-	-	-	0.0	0.0
나. 하 천	-	-	-	-	-	0.0	0.0
다. 하 수 도	-	-	-	-	-	0.0	0.0
라. 상 수 도	-	-	-	-	-	0.0	0.0
마. 시 장	-	-	-	-	-	0.0	0.0
바. 도 축 장	-	-	-	-	-	0.0	0.0
사. 입 장 료	-	-	-	-	-	0.0	0.0
아. 기 타	-	-	-	-	-	0.0	0.0
3. 수 수 료 수 입	-	-	-	-	-	0.0	0.0
가. 증 지 수 입	-	-	-	-	-	0.0	0.0
나. 쓰레기처리봉투판매수입	-	-	-	-	-	0.0	0.0
다. 재활용품수거판매수입	-	-	-	-	-	0.0	0.0
라. 기 타	-	-	-	-	-	0.0	0.0
4. 사 업 수 입	-	19,062	19,062	-	-	0.0	0.0
가. 사 업 장 생 산 수 입	-	-	-	-	-	0.0	0.0
나. 주 차 요 금 수 입	-	-	-	-	-	0.0	0.0
다. 통 행 료 수 입	-	-	-	-	-	0.0	0.0
라. 청 산 금 수 입	-	-	-	-	-	0.0	0.0
마. 분 담 금 수 입	-	-	-	-	-	0.0	0.0
바. 매 각 사 업 수 입	-	19,062	19,062	-	-	0.0	100.0
사. 배 당 금 수 입	-	-	-	-	-	0.0	0.0
아. 의 료 사 업 수 입	-	-	-	-	-	0.0	0.0
자. 기 타 사 업 수 입	-	-	-	-	-	0.0	0.0
5. 징 수 교 부 금 수 입	-	-	-	-	-	0.0	0.0
가. 징 수 교 부 금 수 입	-	-	-	-	-	0.0	0.0
6. 이 자 수 입	503	864	864	-	-	171.8	100.0
가. 공 공 예 금 이 자	493	853	853	-	-	173.0	100.0
나. 민간융자금회수이자수입	10	10	10	-	-	100.0	100.0
다. 통화금융기관융자금회수이자수입	-	-	-	-	-	0.0	0.0
라. 공사공단융자금회수이자수입	-	-	-	-	-	0.0	0.0
마. 기 타	-	1	1	-	-	0.0	100.0

5-1-9. 경기도

구분 / 항목별	최종예산액 (A)	징수결정액 (B)	징수액 (C)	불납결손액 (D)	미수납액 (E=B-C-D)	징수율 (C/A)	징수율 (C/B)
합 계	1,360,820	1,497,201	1,476,477	128	20,596	108.5	98.6
일 반 회 계	1,070,769	1,173,171	1,157,218	11	15,942	108.1	98.6
1. 재 산 임 대 수 입	60,697	56,571	53,229	-	3,342	87.7	94.1
가. 국 유 재 산 임 대 료	3,643	4,513	3,998	-	515	109.7	88.6
나. 공 유 재 산 임 대 료	57,054	52,058	49,231	-	2,827	86.3	94.6
2. 사 용 료 수 입	262,016	284,883	275,559	11	9,313	105.2	96.7
가. 도 로	54,656	64,929	59,722	11	5,196	109.3	92.0
나. 하 천	11,448	12,723	11,659	-	1,064	101.8	91.6
다. 하 수 도	-	-	-	-	-	0.0	0.0
라. 상 수 도	-	-	-	-	-	0.0	0.0
마. 시 장	4,299	4,107	3,892	-	215	90.5	94.8
바. 도 축 장	-	-	-	-	-	0.0	0.0
사. 입 장 료	17,724	17,406	17,354	-	52	97.9	99.7
아. 기 타	173,889	185,718	182,932	-	2,786	105.2	98.5
3. 수 수 료 수 입	308,725	336,593	334,582	-	2,011	108.4	99.4
가. 증 지 수 입	61,224	61,487	61,357	-	130	100.2	99.8
나. 쓰레기처리봉투판매수입	163,193	178,252	177,923	-	329	109.0	99.8
다. 재활용품수거판매수입	13,554	14,487	14,143	-	344	104.3	97.6
라. 기 타	70,754	82,367	81,159	-	1,208	114.7	98.5
4. 사 업 수 입	78,165	76,746	75,998	-	748	97.2	99.0
가. 사 업 장 생 산 수 입	29,836	27,242	27,033	-	209	90.6	99.2
나. 주 차 요 금 수 입	5,663	6,036	6,017	-	19	106.3	99.7
다. 통 행 료 수 입	-	-	-	-	-	0.0	0.0
라. 청 산 금 수 입	33	465	-	-	465	0.0	0.0
마. 분 담 금 수 입	-	-	-	-	-	0.0	0.0
바. 매 각 사 업 수 입	500	583	583	-	-	116.6	100.0
사. 배 당 금 수 입	12,160	12,193	12,193	-	-	100.3	100.0
아. 의 료 사 업 수 입	17,219	17,218	17,189	-	29	99.8	99.8
자. 기 타 사 업 수 입	12,754	13,009	12,983	-	26	101.8	99.8
5. 징 수 교 부 금 수 입	266,121	302,169	301,699	-	470	113.4	99.8
가. 징 수 교 부 금 수 입	266,121	302,169	301,699	-	470	113.4	99.8
6. 이 자 수 입	95,045	116,209	116,151	-	58	122.2	100.0
가. 공 공 예 금 이 자	86,606	106,525	106,516	-	9	123.0	100.0
나. 민간융자금회수이자수입	3	170	157	-	13	5,233.3	92.4
다. 통화금융기관융자금회수이자수입	-	-	-	-	-	0.0	0.0
라. 공사공단융자금회수이자수입	-	-	-	-	-	0.0	0.0
마. 기 타	8,436	9,514	9,478	-	36	112.4	99.6

(단위 : 백만원, %)

구분 / 항목별	최종예산액 (A)	징수결정액 (B)	징수액 (C)	불납결손액 (D)	미수납액 (E=B-C-D)	징수율 (C/A)	징수율 (C/B)
특 별 회 계 (기 타)	290,051	324,030	319,259	117	4,654	110.1	98.5
1. 재 산 임 대 수 입	11,649	14,754	14,068	-	686	120.8	95.4
가. 국 유 재 산 임 대 료	-	5	5	-	-	0.0	100.0
나. 공 유 재 산 임 대 료	11,649	14,749	14,063	-	686	120.7	95.3
2. 사 용 료 수 입	13,301	14,392	14,322	-	70	107.7	99.5
가. 도 로	-	-	-	-	-	0.0	0.0
나. 하 천	-	-	-	-	-	0.0	0.0
다. 하 수 도	2,400	2,394	2,371	-	23	98.8	99.0
라. 상 수 도	-	-	-	-	-	0.0	0.0
마. 시 장	-	-	-	-	-	0.0	0.0
바. 도 축 장	-	-	-	-	-	0.0	0.0
사. 입 장 료	150	169	169	-	-	112.7	100.0
아. 기 타	10,751	11,829	11,782	-	47	109.6	99.6
3. 수 수 료 수 입	1,526	1,560	1,560	-	-	102.2	100.0
가. 증 지 수 입	650	666	666	-	-	102.5	100.0
나. 쓰레기처리봉투판매수입	-	-	-	-	-	0.0	0.0
다. 재활용품수거판매수입	-	-	-	-	-	0.0	0.0
라. 기 타	876	894	894	-	-	102.1	100.0
4. 사 업 수 입	234,498	250,377	246,527	117	3,733	105.1	98.5
가. 사 업 장 생 산 수 입	15,372	19,672	19,672	-	-	128.0	100.0
나. 주 차 요 금 수 입	72,143	77,045	75,495	116	1,434	104.6	98.0
다. 통 행 료 수 입	-	-	-	-	-	0.0	0.0
라. 청 산 금 수 입	8,275	3,368	3,263	-	105	39.4	96.9
마. 분 담 금 수 입	-	-	-	-	-	0.0	0.0
바. 매 각 사 업 수 입	126,344	139,291	137,097	-	2,194	108.5	98.4
사. 배 당 금 수 입	-	-	-	-	-	0.0	0.0
아. 의 료 사 업 수 입	-	-	-	-	-	0.0	0.0
자. 기 타 사 업 수 입	12,364	11,001	11,000	1	-	89.0	100.0
5. 징 수 교 부 금 수 입	877	1,834	1,834	-	-	209.1	100.0
가. 징 수 교 부 금 수 입	877	1,834	1,834	-	-	209.1	100.0
6. 이 자 수 입	28,200	41,113	40,948	-	165	145.2	99.6
가. 공 공 예 금 이 자	27,458	39,743	39,743	-	-	144.7	100.0
나. 민간융자금회수이자수입	111	248	91	-	157	82.0	36.7
다. 통화금융기관융자금회수이자수입	-	-	-	-	-	0.0	0.0
라. 공사공단융자금회수이자수입	-	-	-	-	-	0.0	0.0
마. 기 타	631	1,122	1,114	-	8	176.5	99.3

5-1-10. 강원도

구분 / 항목별	최종예산액 (A)	징수결정액 (B)	징수액 (C)	불납결손액 (D)	미수납액 (E=B-C-D)	징수율 (C/A)	징수율 (C/B)
합 계	244,871	271,147	265,773	290	5,084	108.5	98.0
일 반 회 계	210,889	231,458	226,971	-	4,487	107.6	98.1
1. 재 산 임 대 수 입	10,015	11,701	10,416	-	1,285	104.0	89.0
가. 국 유 재 산 임 대 료	265	348	330	-	18	124.5	94.8
나. 공 유 재 산 임 대 료	9,750	11,353	10,086	-	1,267	103.4	88.8
2. 사 용 료 수 입	47,234	48,648	47,835	-	813	101.3	98.3
가. 도 로	4,888	5,889	5,608	-	281	114.7	95.2
나. 하 천	3,351	3,158	3,053	-	105	91.1	96.7
다. 하 수 도	946	723	723	-	-	76.4	100.0
라. 상 수 도	-	-	-	-	-	0.0	0.0
마. 시 장	261	376	368	-	8	141.0	97.9
바. 도 축 장	-	-	-	-	-	0.0	0.0
사. 입 장 료	15,933	12,908	12,874	-	34	80.8	99.7
아. 기 타	21,855	25,594	25,209	-	385	115.3	98.5
3. 수 수 료 수 입	42,933	50,648	48,392	-	2,256	112.7	95.5
가. 증 지 수 입	10,315	10,332	10,306	-	26	99.9	99.7
나. 쓰레기처리봉투판매수입	18,171	20,266	20,227	-	39	111.3	99.8
다. 재활용품수거판매수입	2,075	4,069	3,977	-	92	191.7	97.7
라. 기 타	12,372	15,981	13,882	-	2,099	112.2	86.9
4. 사 업 수 입	50,107	50,219	50,165	-	54	100.1	99.9
가. 사 업 장 생 산 수 입	7,084	6,779	6,779	-	-	95.7	100.0
나. 주 차 요 금 수 입	25	29	29	-	-	116.0	100.0
다. 통 행 료 수 입	-	-	-	-	-	0.0	0.0
라. 청 산 금 수 입	-	1	1	-	-	0.0	100.0
마. 분 담 금 수 입	-	-	-	-	-	0.0	0.0
바. 매 각 사 업 수 입	1,861	2,301	2,300	-	1	123.6	100.0
사. 배 당 금 수 입	12,876	12,877	12,877	-	-	100.0	100.0
아. 의 료 사 업 수 입	13,614	13,892	13,871	-	21	101.9	99.8
자. 기 타 사 업 수 입	14,647	14,340	14,308	-	32	97.7	99.8
5. 징 수 교 부 금 수 입	24,481	30,119	30,115	-	4	123.0	100.0
가. 징 수 교 부 금 수 입	24,481	30,119	30,115	-	4	123.0	100.0
6. 이 자 수 입	36,119	40,123	40,048	-	75	110.9	99.8
가. 공 공 예 금 이 자	34,343	36,861	36,861	-	-	107.3	100.0
나. 민간융자금회수이자수입	274	250	250	-	-	91.2	100.0
다. 통화금융기관융자금회수이자수입	-	-	-	-	-	0.0	0.0
라. 공사공단융자금회수이자수입	-	-	-	-	-	0.0	0.0
마. 기 타	1,502	3,012	2,937	-	75	195.5	97.5

(단위 : 백만원, %)

구분 / 항목별	최종예산액 (A)	징수결정액 (B)	징수액 (C)	불납결손액 (D)	미수납액 (E=B-C-D)	징수율 (C/A)	징수율 (C/B)
특 별 회 계 (기 타)	33,982	39,689	38,802	290	597	114.2	97.8
1. 재 산 임 대 수 입	1,322	1,429	1,406	-	23	106.4	98.4
가. 국 유 재 산 임 대 료	-	-	-	-	-	0.0	0.0
나. 공 유 재 산 임 대 료	1,322	1,429	1,406	-	23	106.4	98.4
2. 사 용 료 수 입	15,998	17,301	16,779	-	522	104.9	97.0
가. 도 로	-	-	-	-	-	0.0	0.0
나. 하 천	-	-	-	-	-	0.0	0.0
다. 하 수 도	6,293	7,287	7,083	-	204	112.6	97.2
라. 상 수 도	7,598	7,910	7,645	-	265	100.6	96.6
마. 시 장	-	-	-	-	-	0.0	0.0
바. 도 축 장	-	-	-	-	-	0.0	0.0
사. 입 장 료	1,180	780	780	-	-	66.1	100.0
아. 기 타	927	1,324	1,271	-	53	137.1	96.0
3. 수 수 료 수 입	417	344	344	-	-	82.5	100.0
가. 증 지 수 입	225	151	151	-	-	67.1	100.0
나. 쓰레기처리봉투판매수입	-	-	-	-	-	0.0	0.0
다. 재활용품수거판매수입	-	-	-	-	-	0.0	0.0
라. 기 타	192	193	193	-	-	100.5	100.0
4. 사 업 수 입	13,211	16,130	16,081	-	49	121.7	99.7
가. 사 업 장 생 산 수 입	-	-	-	-	-	0.0	0.0
나. 주 차 요 금 수 입	2,842	2,999	2,994	-	5	105.3	99.8
다. 통 행 료 수 입	-	-	-	-	-	0.0	0.0
라. 청 산 금 수 입	-	-	-	-	-	0.0	0.0
마. 분 담 금 수 입	264	442	427	-	15	161.7	96.6
바. 매 각 사 업 수 입	8,082	9,673	9,662	-	11	119.5	99.9
사. 배 당 금 수 입	-	-	-	-	-	0.0	0.0
아. 의 료 사 업 수 입	-	-	-	-	-	0.0	0.0
자. 기 타 사 업 수 입	2,023	3,016	2,998	-	18	148.2	99.4
5. 징 수 교 부 금 수 입	20	-	-	-	-	0.0	0.0
가. 징 수 교 부 금 수 입	20	-	-	-	-	0.0	0.0
6. 이 자 수 입	3,014	4,485	4,192	290	3	139.1	93.5
가. 공 공 예 금 이 자	2,659	3,684	3,684	-	-	138.5	100.0
나. 민간융자금회수이자수입	165	476	209	266	1	126.7	43.9
다. 통화금융기관융자금회수이자수입	-	-	-	-	-	0.0	0.0
라. 공사공단융자금회수이자수입	-	-	-	-	-	0.0	0.0
마. 기 타	190	325	299	24	2	157.4	92.0

5-1-11. 충청북도

구분 / 항목별	최종예산액 (A)	징수결정액 (B)	징수액 (C)	불납결손액 (D)	미수납액 (E=B-C-D)	징수율 (C/A)	징수율 (C/B)
합 계	170,416	183,033	181,143	5	1,885	106.3	99.0
일 반 회 계	140,647	156,970	155,254	5	1,711	110.4	98.9
1. 재 산 임 대 수 입	6,616	7,470	7,260	-	210	109.7	97.2
가. 국 유 재 산 임 대 료	231	292	268	-	24	116.0	91.8
나. 공 유 재 산 임 대 료	6,385	7,178	6,992	-	186	109.5	97.4
2. 사 용 료 수 입	30,203	33,760	32,935	-	825	109.0	97.6
가. 도 로	4,049	5,108	4,689	-	419	115.8	91.8
나. 하 천	1,386	1,985	1,893	-	92	136.6	95.4
다. 하 수 도	-	-	-	-	-	0.0	0.0
라. 상 수 도	-	-	-	-	-	0.0	0.0
마. 시 장	1,319	1,351	1,325	-	26	100.5	98.1
바. 도 축 장	-	-	-	-	-	0.0	0.0
사. 입 장 료	8,434	9,210	9,193	-	17	109.0	99.8
아. 기 타	15,015	16,106	15,835	-	271	105.5	98.3
3. 수 수 료 수 입	40,188	44,935	44,437	-	498	110.6	98.9
가. 증 지 수 입	13,406	14,235	14,230	-	5	106.1	100.0
나. 쓰레기처리봉투판매수입	14,934	16,344	16,333	-	11	109.4	99.9
다. 재활용품수거판매수입	780	826	751	-	75	96.3	90.9
라. 기 타	11,068	13,530	13,123	-	407	118.6	97.0
4. 사 업 수 입	15,806	15,451	15,271	5	175	96.6	98.8
가. 사 업 장 생 산 수 입	4,165	4,226	4,226	-	-	101.5	100.0
나. 주 차 요 금 수 입	167	153	153	-	-	91.6	100.0
다. 통 행 료 수 입	-	-	-	-	-	0.0	0.0
라. 청 산 금 수 입	-	189	9	5	175	0.0	4.8
마. 분 담 금 수 입	-	-	-	-	-	0.0	0.0
바. 매 각 사 업 수 입	-	-	-	-	-	0.0	0.0
사. 배 당 금 수 입	-	34	34	-	-	0.0	100.0
아. 의 료 사 업 수 입	10,458	9,751	9,751	-	-	93.2	100.0
자. 기 타 사 업 수 입	1,016	1,098	1,098	-	-	108.1	100.0
5. 징 수 교 부 금 수 입	21,869	26,253	26,253	-	-	120.0	100.0
가. 징 수 교 부 금 수 입	21,869	26,253	26,253	-	-	120.0	100.0
6. 이 자 수 입	25,965	29,101	29,098	-	3	112.1	100.0
가. 공 공 예 금 이 자	24,624	26,584	26,584	-	-	108.0	100.0
나. 민간융자금회수이자수입	128	316	315	-	1	246.1	99.7
다. 통화금융기관융자금회수이자수입	-	-	-	-	-	0.0	0.0
라. 공사공단융자금회수이자수입	-	-	-	-	-	0.0	0.0
마. 기 타	1,213	2,201	2,199	-	2	181.3	99.9

(단위 : 백만원, %)

구분 / 항목별	최종예산액 (A)	징수결정액 (B)	징수액 (C)	불납결손액 (D)	미수납액 (E=B-C-D)	징수율 (C/A)	징수율 (C/B)
특 별 회 계 (기 타)	29,769	26,063	25,889	-	174	87.0	99.3
1. 재 산 임 대 수 입	451	1,784	1,781	-	3	394.9	99.8
가. 국 유 재 산 임 대 료	-	-	-	-	-	0.0	0.0
나. 공 유 재 산 임 대 료	451	1,784	1,781	-	3	394.9	99.8
2. 사 용 료 수 입	8,352	9,923	9,774	-	149	117.0	98.5
가. 도 로	-	3	3	-	-	0.0	100.0
나. 하 천	-	-	-	-	-	0.0	0.0
다. 하 수 도	1,957	1,988	1,939	-	49	99.1	97.5
라. 상 수 도	5,703	7,181	7,090	-	91	124.3	98.7
마. 시 장	-	-	-	-	-	0.0	0.0
바. 도 축 장	-	-	-	-	-	0.0	0.0
사. 입 장 료	78	79	79	-	-	101.3	100.0
아. 기 타	614	672	663	-	9	108.0	98.7
3. 수 수 료 수 입	34	42	41	-	1	120.6	97.6
가. 증 지 수 입	30	37	36	-	1	120.0	97.3
나. 쓰레기처리봉투판매수입	-	-	-	-	-	0.0	0.0
다. 재활용품수거판매수입	-	-	-	-	-	0.0	0.0
라. 기 타	4	5	5	-	-	125.0	100.0
4. 사 업 수 입	17,599	10,835	10,829	-	6	61.5	99.9
가. 사 업 장 생 산 수 입	-	-	-	-	-	0.0	0.0
나. 주 차 요 금 수 입	1,409	1,594	1,588	-	6	112.7	99.6
다. 통 행 료 수 입	-	-	-	-	-	0.0	0.0
라. 청 산 금 수 입	-	-	-	-	-	0.0	0.0
마. 분 담 금 수 입	37	56	56	-	-	151.4	100.0
바. 매 각 사 업 수 입	13,573	6,494	6,494	-	-	47.8	100.0
사. 배 당 금 수 입	-	-	-	-	-	0.0	0.0
아. 의 료 사 업 수 입	-	-	-	-	-	0.0	0.0
자. 기 타 사 업 수 입	2,580	2,691	2,691	-	-	104.3	100.0
5. 징 수 교 부 금 수 입	112	267	267	-	-	238.4	100.0
가. 징 수 교 부 금 수 입	112	267	267	-	-	238.4	100.0
6. 이 자 수 입	3,221	3,212	3,197	-	15	99.3	99.5
가. 공 공 예 금 이 자	2,394	2,657	2,656	-	1	110.9	100.0
나. 민간융자금회수이자수입	714	430	416	-	14	58.3	96.7
다. 통화금융기관융자금회수이자수입	-	-	-	-	-	0.0	0.0
라. 공사공단융자금회수이자수입	-	-	-	-	-	0.0	0.0
마. 기 타	113	125	125	-	-	110.6	100.0

5-1-12. 충청남도

구분 / 항목별	최종예산액 (A)	징수결정액 (B)	징수액 (C)	불납결손액 (D)	미수납액 (E=B-C-D)	징수율 (C/A)	징수율 (C/B)
합 계	324,305	343,734	336,121	1	7,612	103.6	97.8
일 반 회 계	210,019	228,111	225,086	1	3,024	107.2	98.7
1. 재 산 임 대 수 입	8,407	10,074	9,322	-	752	110.9	92.5
가. 국 유 재 산 임 대 료	501	677	571	-	106	114.0	84.3
나. 공 유 재 산 임 대 료	7,906	9,397	8,751	-	646	110.7	93.1
2. 사 용 료 수 입	42,254	49,132	47,412	1	1,719	112.2	96.5
가. 도 로	5,029	6,635	5,809	1	825	115.5	87.6
나. 하 천	1,094	1,340	1,234	-	106	112.8	92.1
다. 하 수 도	220	296	290	-	6	131.8	98.0
라. 상 수 도	-	-	-	-	-	0.0	0.0
마. 시 장	1,629	1,940	1,550	-	390	95.2	79.9
바. 도 축 장	-	-	-	-	-	0.0	0.0
사. 입 장 료	9,406	9,002	8,979	-	23	95.5	99.7
아. 기 타	24,876	29,919	29,550	-	369	118.8	98.8
3. 수 수 료 수 입	48,760	53,114	52,844	-	270	108.4	99.5
가. 증 지 수 입	12,393	12,554	12,513	-	41	101.0	99.7
나. 쓰레기처리봉투판매수입	21,379	24,656	24,604	-	52	115.1	99.8
다. 재활용품수거판매수입	2,385	2,105	2,011	-	94	84.3	95.5
라. 기 타	12,603	13,799	13,716	-	83	108.8	99.4
4. 사 업 수 입	37,780	40,028	39,910	-	118	105.6	99.7
가. 사 업 장 생 산 수 입	13,907	12,678	12,678	-	-	91.2	100.0
나. 주 차 요 금 수 입	200	-	-	-	-	0.0	0.0
다. 통 행 료 수 입	-	-	-	-	-	0.0	0.0
라. 청 산 금 수 입	4	4	4	-	-	100.0	100.0
마. 분 담 금 수 입	-	-	-	-	-	0.0	0.0
바. 매 각 사 업 수 입	-	-	-	-	-	0.0	0.0
사. 배 당 금 수 입	25	25	25	-	-	100.0	100.0
아. 의 료 사 업 수 입	19,670	22,885	22,778	-	107	115.8	99.5
자. 기 타 사 업 수 입	3,974	4,436	4,425	-	11	111.3	99.8
5. 징 수 교 부 금 수 입	39,971	43,084	43,081	-	3	107.8	100.0
가. 징 수 교 부 금 수 입	39,971	43,084	43,081	-	3	107.8	100.0
6. 이 자 수 입	32,847	32,679	32,517	-	162	99.0	99.5
가. 공 공 예 금 이 자	29,518	28,528	28,528	-	-	96.6	100.0
나. 민간융자금회수이자수입	1,114	427	427	-	-	38.3	100.0
다. 통화금융기관융자금회수이자수입	-	-	-	-	-	0.0	0.0
라. 공사공단융자금회수이자수입	-	-	-	-	-	0.0	0.0
마. 기 타	2,215	3,724	3,562	-	162	160.8	95.6

(단위 : 백만원, %)

구분 / 항목별	최종예산액 (A)	징수결정액 (B)	징수액 (C)	불납결손액 (D)	미수납액 (E=B-C-D)	징수율 (C/A)	징수율 (C/B)
특 별 회 계 (기 타)	114,286	115,623	111,035	-	4,588	97.2	96.0
1. 재 산 임 대 수 입	1,079	1,037	981	-	56	90.9	94.6
가. 국 유 재 산 임 대 료	-	-	-	-	-	0.0	0.0
나. 공 유 재 산 임 대 료	1,079	1,037	981	-	56	90.9	94.6
2. 사 용 료 수 입	11,475	13,946	13,620	-	326	118.7	97.7
가. 도 로	-	-	-	-	-	0.0	0.0
나. 하 천	-	-	-	-	-	0.0	0.0
다. 하 수 도	3,844	4,583	4,350	-	233	113.2	94.9
라. 상 수 도	6,185	7,763	7,690	-	73	124.3	99.1
마. 시 장	-	-	-	-	-	0.0	0.0
바. 도 축 장	-	-	-	-	-	0.0	0.0
사. 입 장 료	-	-	-	-	-	0.0	0.0
아. 기 타	1,446	1,600	1,580	-	20	109.3	98.8
3. 수 수 료 수 입	1,574	1,610	1,610	-	-	102.3	100.0
가. 증 지 수 입	-	-	-	-	-	0.0	0.0
나. 쓰레기처리봉투판매수입	-	-	-	-	-	0.0	0.0
다. 재활용품수거판매수입	-	-	-	-	-	0.0	0.0
라. 기 타	1,574	1,610	1,610	-	-	102.3	100.0
4. 사 업 수 입	96,256	94,658	90,454	-	4,204	94.0	95.6
가. 사 업 장 생 산 수 입	2,054	1,848	1,848	-	-	90.0	100.0
나. 주 차 요 금 수 입	606	556	556	-	-	91.7	100.0
다. 통 행 료 수 입	-	-	-	-	-	0.0	0.0
라. 청 산 금 수 입	2,744	3,436	2,109	-	1,327	76.9	61.4
마. 분 담 금 수 입	2,797	3,056	2,987	-	69	106.8	97.7
바. 매 각 사 업 수 입	82,649	80,047	80,047	-	-	96.9	100.0
사. 배 당 금 수 입	1,200	1,200	1,200	-	-	100.0	100.0
아. 의 료 사 업 수 입	-	-	-	-	-	0.0	0.0
자. 기 타 사 업 수 입	4,206	4,515	1,707	-	2,808	40.6	37.8
5. 징 수 교 부 금 수 입	13	22	22	-	-	169.2	100.0
가. 징 수 교 부 금 수 입	13	22	22	-	-	169.2	100.0
6. 이 자 수 입	3,889	4,350	4,348	-	2	111.8	100.0
가. 공 공 예 금 이 자	2,895	3,781	3,781	-	-	130.6	100.0
나. 민간융자금회수이자수입	708	312	310	-	2	43.8	99.4
다. 통화금융기관융자금회수이자수입	3	-	-	-	-	0.0	0.0
라. 공사공단융자금회수이자수입	-	-	-	-	-	0.0	0.0
마. 기 타	283	257	257	-	-	90.8	100.0

5-1-13. 전라북도

구분 / 항목별	최종예산액 (A)	징수결정액 (B)	징수액 (C)	불납결손액 (D)	미수납액 (E=B-C-D)	징수율 (C/A)	징수율 (C/B)
합 계	237,596	255,204	250,508	-	4,696	105.4	98.2
일 반 회 계	186,052	198,835	196,090	-	2,745	105.4	98.6
1. 재 산 임 대 수 입	5,374	5,514	5,142	-	372	95.7	93.3
가. 국 유 재 산 임 대 료	156	272	212	-	60	135.9	77.9
나. 공 유 재 산 임 대 료	5,218	5,242	4,930	-	312	94.5	94.0
2. 사 용 료 수 입	51,464	55,127	53,950	-	1,177	104.8	97.9
가. 도 로	6,572	6,665	5,865	-	800	89.2	88.0
나. 하 천	753	580	558	-	22	74.1	96.2
다. 하 수 도	2,538	3,184	3,157	-	27	124.4	99.2
라. 상 수 도	-	-	-	-	-	0.0	0.0
마. 시 장	2,186	2,284	2,227	-	57	101.9	97.5
바. 도 축 장	-	-	-	-	-	0.0	0.0
사. 입 장 료	15,002	15,591	15,532	-	59	103.5	99.6
아. 기 타	24,413	26,823	26,611	-	212	109.0	99.2
3. 수 수 료 수 입	44,634	50,534	49,975	-	559	112.0	98.9
가. 증 지 수 입	12,602	12,595	12,580	-	15	99.8	99.9
나. 쓰레기처리봉투판매수입	14,413	16,524	16,517	-	7	114.6	100.0
다. 재활용품수거판매수입	1,190	1,264	1,162	-	102	97.6	91.9
라. 기 타	16,429	20,151	19,716	-	435	120.0	97.8
4. 사 업 수 입	29,070	28,588	27,955	-	633	96.2	97.8
가. 사 업 장 생 산 수 입	6,130	5,183	5,180	-	3	84.5	99.9
나. 주 차 요 금 수 입	1,672	2,517	2,507	-	10	149.9	99.6
다. 통 행 료 수 입	-	-	-	-	-	0.0	0.0
라. 청 산 금 수 입	-	2	2	-	-	0.0	100.0
마. 분 담 금 수 입	-	-	-	-	-	0.0	0.0
바. 매 각 사 업 수 입	1,033	1,047	1,047	-	-	101.4	100.0
사. 배 당 금 수 입	41	41	41	-	-	100.0	100.0
아. 의 료 사 업 수 입	16,753	16,835	16,833	-	2	100.5	100.0
자. 기 타 사 업 수 입	3,441	2,963	2,345	-	618	68.1	79.1
5. 징 수 교 부 금 수 입	26,694	28,159	28,157	-	2	105.5	100.0
가. 징 수 교 부 금 수 입	26,694	28,159	28,157	-	2	105.5	100.0
6. 이 자 수 입	28,816	30,913	30,911	-	2	107.3	100.0
가. 공 공 예 금 이 자	28,126	29,340	29,340	-	-	104.3	100.0
나. 민간융자금회수이자수입	66	78	78	-	-	118.2	100.0
다. 통화금융기관융자금회수이자수입	-	-	-	-	-	0.0	0.0
라. 공사공단융자금회수이자수입	-	-	-	-	-	0.0	0.0
마. 기 타	624	1,495	1,493	-	2	239.3	99.9

(단위 : 백만원, %)

구분 / 항목별	최종예산액 (A)	징수결정액 (B)	징수액 (C)	불납결손액 (D)	미수납액 (E=B-C-D)	징수율 (C/A)	징수율 (C/B)
특 별 회 계 (기 타)	51,544	56,369	54,418	-	1,951	105.6	96.5
1. 재 산 임 대 수 입	460	912	885	-	27	192.4	97.0
가. 국 유 재 산 임 대 료	-	-	-	-	-	0.0	0.0
나. 공 유 재 산 임 대 료	460	912	885	-	27	192.4	97.0
2. 사 용 료 수 입	11,525	13,486	13,063	-	423	113.3	96.9
가. 도 로	26	28	27	-	1	103.8	96.4
나. 하 천	-	-	-	-	-	0.0	0.0
다. 하 수 도	1,488	1,609	1,547	-	62	104.0	96.1
라. 상 수 도	9,284	10,855	10,495	-	360	113.0	96.7
마. 시 장	-	-	-	-	-	0.0	0.0
바. 도 축 장	-	-	-	-	-	0.0	0.0
사. 입 장 료	1	1	1	-	-	100.0	100.0
아. 기 타	726	993	993	-	-	136.8	100.0
3. 수 수 료 수 입	48	49	49	-	-	102.1	100.0
가. 증 지 수 입	-	-	-	-	-	0.0	0.0
나. 쓰레기처리봉투판매수입	-	-	-	-	-	0.0	0.0
다. 재활용품수거판매수입	-	-	-	-	-	0.0	0.0
라. 기 타	48	49	49	-	-	102.1	100.0
4. 사 업 수 입	36,794	36,844	36,828	-	16	100.1	100.0
가. 사 업 장 생 산 수 입	612	667	667	-	-	109.0	100.0
나. 주 차 요 금 수 입	1,222	1,397	1,388	-	9	113.6	99.4
다. 통 행 료 수 입	-	-	-	-	-	0.0	0.0
라. 청 산 금 수 입	303	557	557	-	-	183.8	100.0
마. 분 담 금 수 입	754	1,196	1,196	-	-	158.6	100.0
바. 매 각 사 업 수 입	29,681	29,066	29,066	-	-	97.9	100.0
사. 배 당 금 수 입	-	-	-	-	-	0.0	0.0
아. 의 료 사 업 수 입	-	-	-	-	-	0.0	0.0
자. 기 타 사 업 수 입	4,222	3,961	3,954	-	7	93.7	99.8
5. 징 수 교 부 금 수 입	12	15	15	-	-	125.0	100.0
가. 징 수 교 부 금 수 입	12	15	15	-	-	125.0	100.0
6. 이 자 수 입	2,705	5,063	3,578	-	1,485	132.3	70.7
가. 공 공 예 금 이 자	1,998	2,783	2,783	-	-	139.3	100.0
나. 민간융자금회수이자수입	636	1,783	691	-	1,092	108.6	38.8
다. 통화금융기관융자금회수이자수입	-	-	-	-	-	0.0	0.0
라. 공사공단융자금회수이자수입	-	-	-	-	-	0.0	0.0
마. 기 타	71	497	104	-	393	146.5	20.9

5-1-14. 전라남도

구분 / 항목별	최종예산액 (A)	징수결정액 (B)	징수액 (C)	불납결손액 (D)	미수납액 (E=B-C-D)	징수율 (C/A)	징수율 (C/B)
합 계	303,256	330,657	326,208	27	4,422	107.6	98.7
일 반 회 계	203,468	225,521	223,588	2	1,931	109.9	99.1
1. 재 산 임 대 수 입	9,146	9,510	9,188	-	322	100.5	96.6
가. 국 유 재 산 임 대 료	375	666	658	-	8	175.5	98.8
나. 공 유 재 산 임 대 료	8,771	8,844	8,530	-	314	97.3	96.4
2. 사 용 료 수 입	57,295	65,166	64,327	2	837	112.3	98.7
가. 도 로	5,392	6,013	5,759	2	253	106.8	95.8
나. 하 천	785	979	910	-	69	115.9	93.0
다. 하 수 도	4,189	4,820	4,790	-	30	114.3	99.4
라. 상 수 도	-	-	-	-	-	0.0	0.0
마. 시 장	1,707	1,952	1,880	-	72	110.1	96.3
바. 도 축 장	-	-	-	-	-	0.0	0.0
사. 입 장 료	23,394	26,453	26,413	-	40	112.9	99.8
아. 기 타	21,828	24,949	24,575	-	373	112.6	98.5
3. 수 수 료 수 입	42,480	47,603	47,247	-	356	111.2	99.3
가. 증 지 수 입	11,299	12,636	12,611	-	25	111.6	99.8
나. 쓰레기처리봉투판매수입	14,892	16,119	15,998	-	122	107.4	99.2
다. 재활용품수거판매수입	1,518	2,139	2,116	-	23	139.4	98.9
라. 기 타	14,771	16,709	16,522	-	187	111.9	98.9
4. 사 업 수 입	23,569	24,090	23,880	-	210	101.3	99.1
가. 사 업 장 생 산 수 입	6,501	7,863	7,844	-	19	120.7	99.8
나. 주 차 요 금 수 입	453	525	522	-	3	115.2	99.4
다. 통 행 료 수 입	-	-	-	-	-	0.0	0.0
라. 청 산 금 수 입	-	-	-	-	-	0.0	0.0
마. 분 담 금 수 입	-	-	-	-	-	0.0	0.0
바. 매 각 사 업 수 입	160	294	294	-	-	183.8	100.0
사. 배 당 금 수 입	53	53	53	-	-	100.0	100.0
아. 의 료 사 업 수 입	13,953	12,717	12,703	-	14	91.0	99.9
자. 기 타 사 업 수 입	2,449	2,638	2,464	-	174	100.6	93.4
5. 징 수 교 부 금 수 입	23,644	28,278	28,278	-	-	119.6	100.0
가. 징 수 교 부 금 수 입	23,644	28,278	28,278	-	-	119.6	100.0
6. 이 자 수 입	47,334	50,874	50,668	-	206	107.0	99.6
가. 공 공 예 금 이 자	45,117	47,894	47,894	-	-	106.2	100.0
나. 민간융자금회수이자수입	361	441	252	-	189	69.8	57.1
다. 통화금융기관융자금회수이자수입	-	-	-	-	-	0.0	0.0
라. 공사공단융자금회수이자수입	-	-	-	-	-	0.0	0.0
마. 기 타	1,856	2,539	2,522	-	17	135.9	99.3

(단위 : 백만원, %)

구분 / 항목별	최종예산액 (A)	징수결정액 (B)	징수액 (C)	불납결손액 (D)	미수납액 (E=B-C-D)	징수율 (C/A)	징수율 (C/B)
특 별 회 계 (기 타)	99,788	105,136	102,620	25	2,491	102.8	97.6
1. 재 산 임 대 수 입	3,968	3,822	3,695	-	127	93.1	96.7
가. 국 유 재 산 임 대 료	-	-	-	-	-	0.0	0.0
나. 공 유 재 산 임 대 료	3,968	3,822	3,695	-	127	93.1	96.7
2. 사 용 료 수 입	41,187	43,362	41,992	22	1,348	102.0	96.8
가. 도 로	-	-	-	-	-	0.0	0.0
나. 하 천	-	-	-	-	-	0.0	0.0
다. 하 수 도	1,195	1,642	1,617	-	25	135.3	98.5
라. 상 수 도	32,491	34,721	33,376	22	1,323	102.7	96.1
마. 시 장	-	-	-	-	-	0.0	0.0
바. 도 축 장	-	-	-	-	-	0.0	0.0
사. 입 장 료	2,304	2,095	2,095	-	-	90.9	100.0
아. 기 타	5,197	4,904	4,904	-	-	94.4	100.0
3. 수 수 료 수 입	405	329	329	-	-	81.2	100.0
가. 증 지 수 입	333	253	253	-	-	76.0	100.0
나. 쓰레기처리봉투판매수입	-	-	-	-	-	0.0	0.0
다. 재활용품수거판매수입	-	-	-	-	-	0.0	0.0
라. 기 타	72	76	76	-	-	105.6	100.0
4. 사 업 수 입	51,620	53,164	53,159	-	5	103.0	100.0
가. 사 업 장 생 산 수 입	139	116	116	-	-	83.5	100.0
나. 주 차 요 금 수 입	931	1,373	1,373	-	-	147.5	100.0
다. 통 행 료 수 입	-	-	-	-	-	0.0	0.0
라. 청 산 금 수 입	-	-	-	-	-	0.0	0.0
마. 분 담 금 수 입	510	1,624	1,624	-	-	318.4	100.0
바. 매 각 사 업 수 입	44,929	45,714	45,714	-	-	101.7	100.0
사. 배 당 금 수 입	712	509	509	-	-	71.5	100.0
아. 의 료 사 업 수 입	-	-	-	-	-	0.0	0.0
자. 기 타 사 업 수 입	4,399	3,828	3,823	-	5	86.9	99.9
5. 징 수 교 부 금 수 입	26	84	84	-	-	323.1	100.0
가. 징 수 교 부 금 수 입	26	84	84	-	-	323.1	100.0
6. 이 자 수 입	2,582	4,375	3,361	3	1,011	130.2	76.8
가. 공 공 예 금 이 자	2,300	3,070	3,070	-	-	133.5	100.0
나. 민간융자금회수이자수입	241	1,219	205	3	1,011	85.1	16.8
다. 통화금융기관융자금회수이자수입	2	2	2	-	-	100.0	100.0
라. 공사공단융자금회수이자수입	-	-	-	-	-	0.0	0.0
마. 기 타	39	84	84	-	-	215.4	100.0

5-1-15. 경상북도

구분 / 항목별	최종예산액 (A)	징수결정액 (B)	징수액 (C)	불납결손액 (D)	미수납액 (E=B-C-D)	징수율 (C/A)	징수율 (C/B)
합 계	383,111	408,664	404,365	6	4,293	105.5	98.9
일 반 회 계	257,557	289,629	286,697	1	2,931	111.3	99.0
1. 재 산 임 대 수 입	11,594	14,258	13,374	-	884	115.4	93.8
가. 국 유 재 산 임 대 료	149	366	313	-	53	210.1	85.5
나. 공 유 재 산 임 대 료	11,445	13,892	13,061	-	831	114.1	94.0
2. 사 용 료 수 입	63,485	67,738	66,567	1	1,170	104.9	98.3
가. 도 로	6,581	8,276	7,818	1	457	118.8	94.5
나. 하 천	675	1,017	956	-	61	141.6	94.0
다. 하 수 도	2,445	2,819	2,751	-	68	112.5	97.6
라. 상 수 도	11	25	25	-	-	227.3	100.0
마. 시 장	2,724	3,250	3,166	-	84	116.2	97.4
바. 도 축 장	20	18	18	-	-	90.0	100.0
사. 입 장 료	12,670	13,484	13,434	-	50	106.0	99.6
아. 기 타	38,359	38,849	38,399	-	450	100.1	98.8
3. 수 수 료 수 입	52,010	57,250	56,783	-	467	109.2	99.2
가. 증 지 수 입	15,662	15,324	15,276	-	48	97.5	99.7
나. 쓰레기처리봉투판매수입	19,611	21,777	21,750	-	27	110.9	99.9
다. 재활용품수거판매수입	2,290	2,173	2,068	-	105	90.3	95.2
라. 기 타	14,447	17,976	17,689	-	287	122.4	98.4
4. 사 업 수 입	31,549	33,601	33,326	-	275	105.6	99.2
가. 사 업 장 생 산 수 입	2,683	3,225	3,220	-	5	120.0	99.8
나. 주 차 요 금 수 입	339	337	337	-	-	99.4	100.0
다. 통 행 료 수 입	-	-	-	-	-	0.0	0.0
라. 청 산 금 수 입	-	-	-	-	-	0.0	0.0
마. 분 담 금 수 입	-	5	3	-	2	0.0	60.0
바. 매 각 사 업 수 입	3,300	3,562	3,562	-	-	107.9	100.0
사. 배 당 금 수 입	12	37	37	-	-	308.3	100.0
아. 의 료 사 업 수 입	22,481	21,782	21,680	-	102	96.4	99.5
자. 기 타 사 업 수 입	2,734	4,653	4,487	-	166	164.1	96.4
5. 징 수 교 부 금 수 입	44,482	56,546	56,546	-	-	127.1	100.0
가. 징 수 교 부 금 수 입	44,482	56,546	56,546	-	-	127.1	100.0
6. 이 자 수 입	54,437	60,236	60,101	-	135	110.4	99.8
가. 공 공 예 금 이 자	52,400	55,505	55,388	-	117	105.7	99.8
나. 민간융자금회수이자수입	500	328	328	-	-	65.6	100.0
다. 통화금융기관융자금회수이자수입	-	-	-	-	-	0.0	0.0
라. 공사공단융자금회수이자수입	-	-	-	-	-	0.0	0.0
마. 기 타	1,537	4,403	4,385	-	18	285.3	99.6

(단위 : 백만원, %)

구분 / 항목별	최종예산액 (A)	징수결정액 (B)	징수액 (C)	불납결손액 (D)	미수납액 (E=B-C-D)	징수율 (C/A)	징수율 (C/B)
특 별 회 계 (기 타)	125,554	119,035	117,668	5	1,362	93.7	98.9
1. 재 산 임 대 수 입	1,393	1,133	972	-	161	69.8	85.8
가. 국 유 재 산 임 대 료	-	-	-	-	-	0.0	0.0
나. 공 유 재 산 임 대 료	1,393	1,133	972	-	161	69.8	85.8
2. 사 용 료 수 입	24,584	26,139	25,454	2	683	103.5	97.4
가. 도 로	-	-	-	-	-	0.0	0.0
나. 하 천	3,782	7,195	6,982	2	211	184.6	97.0
다. 하 수 도	1,392	1,553	1,533	-	20	110.1	98.7
라. 상 수 도	13,254	14,021	13,569	-	452	102.4	96.8
마. 시 장	-	-	-	-	-	0.0	0.0
바. 도 축 장	-	-	-	-	-	0.0	0.0
사. 입 장 료	3,906	2,952	2,952	-	-	75.6	100.0
아. 기 타	2,250	418	418	-	-	18.6	100.0
3. 수 수 료 수 입	11,651	11,653	11,462	-	191	98.4	98.4
가. 증 지 수 입	161	-	-	-	-	0.0	0.0
나. 쓰레기처리봉투판매수입	7,800	8,146	8,146	-	-	104.4	100.0
다. 재활용품수거판매수입	1,140	1,144	955	-	189	83.8	83.5
라. 기 타	2,550	2,363	2,361	-	2	92.6	99.9
4. 사 업 수 입	79,716	68,642	68,339	-	303	85.7	99.6
가. 사 업 장 생 산 수 입	10,172	11,396	11,396	-	-	112.0	100.0
나. 주 차 요 금 수 입	2,452	5,772	5,769	-	3	235.3	99.9
다. 통 행 료 수 입	-	-	-	-	-	0.0	0.0
라. 청 산 금 수 입	2,371	2,263	2,006	-	257	84.6	88.6
마. 분 담 금 수 입	202	228	220	-	8	108.9	96.5
바. 매 각 사 업 수 입	47,981	36,629	36,594	-	35	76.3	99.9
사. 배 당 금 수 입	-	-	-	-	-	0.0	0.0
아. 의 료 사 업 수 입	-	-	-	-	-	0.0	0.0
자. 기 타 사 업 수 입	16,538	12,354	12,354	-	-	74.7	100.0
5. 징 수 교 부 금 수 입	1,038	1,633	1,633	-	-	157.3	100.0
가. 징 수 교 부 금 수 입	1,038	1,633	1,633	-	-	157.3	100.0
6. 이 자 수 입	7,172	9,835	9,808	3	24	136.8	99.7
가. 공 공 예 금 이 자	6,779	9,391	9,389	-	2	138.5	100.0
나. 민간융자금회수이자수입	329	307	282	3	22	85.7	91.9
다. 통화금융기관융자금회수이자수입	-	-	-	-	-	0.0	0.0
라. 공사공단융자금회수이자수입	-	-	-	-	-	0.0	0.0
마. 기 타	64	137	137	-	-	214.1	100.0

5-1-16. 경상남도

구분 / 항목별	최종예산액 (A)	징수결정액 (B)	징수액 (C)	불납결손액 (D)	미수납액 (E=B-C-D)	징수율 (C/A)	징수율 (C/B)
합 계	561,775	597,685	593,293	-	4,392	105.6	99.3
일 반 회 계	329,656	367,094	363,566	-	3,528	110.3	99.0
1. 재 산 임 대 수 입	11,320	12,458	11,905	-	553	105.2	95.6
가. 국 유 재 산 임 대 료	761	785	738	-	47	97.0	94.0
나. 공 유 재 산 임 대 료	10,559	11,673	11,167	-	506	105.8	95.7
2. 사 용 료 수 입	93,921	97,798	95,732	-	2,066	101.9	97.9
가. 도 로	9,741	12,295	11,446	-	849	117.5	93.1
나. 하 천	2,684	2,892	2,801	-	91	104.4	96.9
다. 하 수 도	114	141	141	-	-	123.7	100.0
라. 상 수 도	-	-	-	-	-	0.0	0.0
마. 시 장	2,363	2,322	2,268	-	54	96.0	97.7
바. 도 축 장	-	-	-	-	-	0.0	0.0
사. 입 장 료	9,195	9,736	9,724	-	12	105.8	99.9
아. 기 타	69,824	70,412	69,352	-	1,060	99.3	98.5
3. 수 수 료 수 입	75,899	82,217	81,395	-	822	107.2	99.0
가. 증 지 수 입	18,851	19,074	19,065	-	9	101.1	100.0
나. 쓰레기처리봉투판매수입	37,767	41,950	41,756	-	194	110.6	99.5
다. 재활용품수거판매수입	4,031	3,391	3,010	-	381	74.7	88.8
라. 기 타	15,250	17,802	17,564	-	238	115.2	98.7
4. 사 업 수 입	35,292	37,126	37,107	-	19	105.1	99.9
가. 사 업 장 생 산 수 입	8,998	9,069	9,069	-	-	100.8	100.0
나. 주 차 요 금 수 입	795	1,019	1,019	-	-	128.2	100.0
다. 통 행 료 수 입	-	-	-	-	-	0.0	0.0
라. 청 산 금 수 입	-	25	25	-	-	0.0	100.0
마. 분 담 금 수 입	-	10	10	-	-	0.0	100.0
바. 매 각 사 업 수 입	-	1,394	1,394	-	-	0.0	100.0
사. 배 당 금 수 입	3,477	3,481	3,481	-	-	100.1	100.0
아. 의 료 사 업 수 입	20,697	20,666	20,648	-	18	99.8	99.9
자. 기 타 사 업 수 입	1,325	1,462	1,461	-	1	110.3	99.9
5. 징 수 교 부 금 수 입	65,085	82,371	82,371	-	-	126.6	100.0
가. 징 수 교 부 금 수 입	65,085	82,371	82,371	-	-	126.6	100.0
6. 이 자 수 입	48,139	55,124	55,056	-	68	114.4	99.9
가. 공 공 예 금 이 자	45,578	50,404	50,404	-	-	110.6	100.0
나. 민간융자금회수이자수입	507	330	292	-	38	57.6	88.5
다. 통화금융기관융자금회수이자수입	-	-	-	-	-	0.0	0.0
라. 공사공단융자금회수이자수입	-	-	-	-	-	0.0	0.0
마. 기 타	2,054	4,390	4,360	-	30	212.3	99.3

(단위 : 백만원, %)

구분 / 항목별	최종예산액 (A)	징수결정액 (B)	징수액 (C)	불납결손액 (D)	미수납액 (E=B-C-D)	징수율 (C/A)	징수율 (C/B)
특 별 회 계 (기 타)	232,119	230,591	229,727	-	864	99.0	99.6
1. 재 산 임 대 수 입	1,959	2,636	2,607	-	29	133.1	98.9
가. 국 유 재 산 임 대 료	-	-	-	-	-	0.0	0.0
나. 공 유 재 산 임 대 료	1,959	2,636	2,607	-	29	133.1	98.9
2. 사 용 료 수 입	18,916	20,480	19,785	-	695	104.6	96.6
가. 도 로	-	-	-	-	-	0.0	0.0
나. 하 천	-	-	-	-	-	0.0	0.0
다. 하 수 도	1,982	2,385	2,322	-	63	117.2	97.4
라. 상 수 도	11,445	12,525	12,031	-	494	105.1	96.1
마. 시 장	-	-	-	-	-	0.0	0.0
바. 도 축 장	-	-	-	-	-	0.0	0.0
사. 입 장 료	634	636	636	-	-	100.3	100.0
아. 기 타	4,855	4,934	4,796	-	138	98.8	97.2
3. 수 수 료 수 입	1,052	1,505	1,501	-	4	142.7	99.7
가. 증 지 수 입	470	519	519	-	-	110.4	100.0
나. 쓰레기처리봉투판매수입	200	470	468	-	2	234.0	99.6
다. 재활용품수거판매수입	115	144	144	-	-	125.2	100.0
라. 기 타	267	372	370	-	2	138.6	99.5
4. 사 업 수 입	201,353	196,448	196,339	-	109	97.5	99.9
가. 사 업 장 생 산 수 입	6,382	6,374	6,374	-	-	99.9	100.0
나. 주 차 요 금 수 입	3,460	3,394	3,394	-	-	98.1	100.0
다. 통 행 료 수 입	-	-	-	-	-	0.0	0.0
라. 청 산 금 수 입	3,290	1,888	1,888	-	-	57.4	100.0
마. 분 담 금 수 입	558	1,001	901	-	100	161.5	90.0
바. 매 각 사 업 수 입	106,261	106,068	106,068	-	-	99.8	100.0
사. 배 당 금 수 입	-	-	-	-	-	0.0	0.0
아. 의 료 사 업 수 입	1,014	1,028	1,028	-	-	101.4	100.0
자. 기 타 사 업 수 입	80,388	76,695	76,686	-	9	95.4	100.0
5. 징 수 교 부 금 수 입	69	66	66	-	-	95.7	100.0
가. 징 수 교 부 금 수 입	69	66	66	-	-	95.7	100.0
6. 이 자 수 입	8,770	9,456	9,429	-	27	107.5	99.7
가. 공 공 예 금 이 자	8,118	8,575	8,574	-	1	105.6	100.0
나. 민간융자금회수이자수입	475	459	433	-	26	91.2	94.3
다. 통화금융기관융자금회수이자수입	-	-	-	-	-	0.0	0.0
라. 공사공단융자금회수이자수입	-	-	-	-	-	0.0	0.0
마. 기 타	177	422	422	-	-	238.4	100.0

5-1-17. 제주특별자치도

구분 / 항목별	최종예산액 (A)	징수결정액 (B)	징수액 (C)	불납결손액 (D)	미수납액 (E=B-C-D)	징수율 (C/A)	징수율 (C/B)
합 계	132,617	145,057	142,917	-	2,140	107.8	98.5
일 반 회 계	107,265	115,638	114,222	-	1,416	106.5	98.8
1. 재 산 임 대 수 입	82	101	94	-	7	114.6	93.1
가. 국 유 재 산 임 대 료	82	101	94	-	7	114.6	93.1
나. 공 유 재 산 임 대 료	-	-	-	-	-	0.0	0.0
2. 사 용 료 수 입	34,532	36,300	35,539	-	761	102.9	97.9
가. 도 로	2,717	2,943	2,753	-	190	101.3	93.5
나. 하 천	195	198	164	-	34	84.1	82.8
다. 하 수 도	-	-	-	-	-	0.0	0.0
라. 상 수 도	-	-	-	-	-	0.0	0.0
마. 시 장	212	213	191	-	22	90.1	89.7
바. 도 축 장	-	-	-	-	-	0.0	0.0
사. 입 장 료	17,723	17,541	17,471	-	70	98.6	99.6
아. 기 타	13,685	15,405	14,960	-	445	109.3	97.1
3. 수 수 료 수 입	37,305	43,890	43,402	-	488	116.3	98.9
가. 증 지 수 입	12,396	13,759	13,758	-	1	111.0	100.0
나. 쓰레기처리봉투판매수입	7,110	9,507	9,368	-	139	131.8	98.5
다. 재활용품수거판매수입	889	1,078	988	-	90	111.1	91.7
라. 기 타	16,910	19,546	19,288	-	258	114.1	98.7
4. 사 업 수 입	25,489	24,933	24,925	-	8	97.8	100.0
가. 사 업 장 생 산 수 입	2,166	2,543	2,541	-	2	117.3	99.9
나. 주 차 요 금 수 입	119	107	107	-	-	89.9	100.0
다. 통 행 료 수 입	-	-	-	-	-	0.0	0.0
라. 청 산 금 수 입	-	-	-	-	-	0.0	0.0
마. 분 담 금 수 입	-	-	-	-	-	0.0	0.0
바. 매 각 사 업 수 입	-	-	-	-	-	0.0	0.0
사. 배 당 금 수 입	17,400	17,400	17,400	-	-	100.0	100.0
아. 의 료 사 업 수 입	1,854	1,881	1,875	-	6	101.1	99.7
자. 기 타 사 업 수 입	3,950	3,002	3,002	-	-	76.0	100.0
5. 징 수 교 부 금 수 입	999	1,051	1,051	-	-	105.2	100.0
가. 징 수 교 부 금 수 입	999	1,051	1,051	-	-	105.2	100.0
6. 이 자 수 입	8,858	9,363	9,211	-	152	104.0	98.4
가. 공 공 예 금 이 자	8,000	8,032	8,032	-	-	100.4	100.0
나. 민간융자금회수이자수입	50	58	58	-	-	116.0	100.0
다. 통화금융기관융자금회수이자수입	-	-	-	-	-	0.0	0.0
라. 공사공단융자금회수이자수입	-	-	-	-	-	0.0	0.0
마. 기 타	808	1,273	1,121	-	152	138.7	88.1

(단위 : 백만원, %)

구분 / 항목별	최종예산액 (A)	징수결정액 (B)	징수액 (C)	불납결손액 (D)	미수납액 (E=B-C-D)	징수율 (C/A)	징수율 (C/B)
특 별 회 계 (기 타)	25,352	29,419	28,695	-	724	113.2	97.5
1. 재 산 임 대 수 입	4,781	4,425	4,139	-	286	86.6	93.5
가. 국 유 재 산 임 대 료	-	-	-	-	-	0.0	0.0
나. 공 유 재 산 임 대 료	4,781	4,425	4,139	-	286	86.6	93.5
2. 사 용 료 수 입	13,129	14,865	14,427	-	438	109.9	97.1
가. 도 로	-	-	-	-	-	0.0	0.0
나. 하 천	-	-	-	-	-	0.0	0.0
다. 하 수 도	-	-	-	-	-	0.0	0.0
라. 상 수 도	-	-	-	-	-	0.0	0.0
마. 시 장	-	-	-	-	-	0.0	0.0
바. 도 축 장	-	-	-	-	-	0.0	0.0
사. 입 장 료	2,860	3,142	3,039	-	103	106.3	96.7
아. 기 타	10,269	11,723	11,388	-	335	110.9	97.1
3. 수 수 료 수 입	-	6	6	-	-	0.0	100.0
가. 증 지 수 입	-	-	-	-	-	0.0	0.0
나. 쓰레기처리봉투판매수입	-	-	-	-	-	0.0	0.0
다. 재활용품수거판매수입	-	-	-	-	-	0.0	0.0
라. 기 타	-	6	6	-	-	0.0	100.0
4. 사 업 수 입	6,656	8,154	8,154	-	-	122.5	100.0
가. 사 업 장 생 산 수 입	-	-	-	-	-	0.0	0.0
나. 주 차 요 금 수 입	1,443	2,653	2,653	-	-	183.9	100.0
다. 통 행 료 수 입	-	-	-	-	-	0.0	0.0
라. 청 산 금 수 입	1,210	1,673	1,673	-	-	138.3	100.0
마. 분 담 금 수 입	-	-	-	-	-	0.0	0.0
바. 매 각 사 업 수 입	503	531	531	-	-	105.6	100.0
사. 배 당 금 수 입	-	-	-	-	-	0.0	0.0
아. 의 료 사 업 수 입	-	-	-	-	-	0.0	0.0
자. 기 타 사 업 수 입	3,500	3,297	3,297	-	-	94.2	100.0
5. 징 수 교 부 금 수 입	-	-	-	-	-	0.0	0.0
가. 징 수 교 부 금 수 입	-	-	-	-	-	0.0	0.0
6. 이 자 수 입	786	1,969	1,969	-	-	250.5	100.0
가. 공 공 예 금 이 자	739	1,895	1,895	-	-	256.4	100.0
나. 민간융자금회수이자수입	47	74	74	-	-	157.4	100.0
다. 통화금융기관융자금회수이자수입	-	-	-	-	-	0.0	0.0
라. 공사공단융자금회수이자수입	-	-	-	-	-	0.0	0.0
마. 기 타	-	-	-	-	-	0.0	0.0

5-2. 시·군·구별

항목별 \ 구분	합계	서울계	서울특별시	구계	종로구	중구	용산구
합 계	8,850,890	3,169,126	2,029,809	1,139,317	46,646	56,046	40,247
일 반 회 계	5,717,411	1,491,849	511,462	980,387	40,797	46,462	34,224
1. 재 산 임 대 수 입	363,431	192,715	169,363	23,352	462	388	521
가. 국 유 재 산 임 대 료	9,631	175	-	175	-	-	5
나. 공 유 재 산 임 대 료	353,800	192,540	169,363	23,177	462	388	516
2. 사 용 료 수 입	1,402,091	381,313	138,353	242,960	13,163	9,708	11,207
가. 도 로	341,401	129,006	68,692	60,314	4,866	3,569	2,219
나. 하 천	38,609	9,580	6,005	3,575	-	-	1,891
다. 하 수 도	11,851	-	-	-	-	-	-
라. 상 수 도	26	-	-	-	-	-	-
마. 시 장	45,607	-	-	-	-	-	-
바. 도 축 장	18	-	-	-	-	-	-
사. 입 장 료	176,888	15,342	12,809	2,533	5	-	-
아. 기 타	787,691	227,385	50,847	176,538	8,292	6,139	7,097
3. 수 수 료 수 입	1,387,982	249,768	3,037	246,731	9,982	8,653	7,771
가. 증 지 수 입	293,731	46,412	2,883	43,529	1,076	1,206	1,075
나. 쓰레기처리봉투판매수입	678,630	161,455	94	161,361	8,496	7,415	6,430
다. 재활용품수거판매수입	34,162	1,797	30	1,767	-	-	-
라. 기 타	381,459	40,104	30	40,074	410	32	266
4. 사 업 수 입	583,934	155,416	142,161	13,255	234	887	1,281
가. 사 업 장 생 산 수 입	112,389	595	595	-	-	-	-
나. 주 차 요 금 수 입	36,528	21,174	18,991	2,183	-	536	1,047
다. 통 행 료 수 입	743	743	743	-	-	-	-
라. 청 산 금 수 입	453	-	-	-	-	-	-
마. 분 담 금 수 입	28	-	-	-	-	-	-
바. 매 각 사 업 수 입	9,194	-	-	-	-	-	-
사. 배 당 금 수 입	78,365	1,877	1,877	-	-	-	-
아. 의 료 사 업 수 입	192,666	42,650	33,975	8,675	234	339	234
자. 기 타 사 업 수 입	153,568	88,377	85,980	2,397	-	12	-
5. 징 수 교 부 금 수 입	1,370,940	434,482	11,556	422,926	15,854	25,952	12,814
가. 징 수 교 부 금 수 입	1,370,940	434,482	11,556	422,926	15,854	25,952	12,814
6. 이 자 수 입	609,033	78,155	46,992	31,163	1,102	874	630
가. 공 공 예 금 이 자	557,316	70,202	41,157	29,045	951	791	612
나. 민간융자금회수이자수입	2,593	306	302	4	-	-	-
다. 통화금융기관융자금회수이자수입	-	-	-	-	-	-	-
라. 공사공단융자금회수이자수입	-	-	-	-	-	-	-
마. 기 타	49,124	7,647	5,533	2,114	151	83	18

(단위 : 백만원)

성동구	광진구	동대문구	중랑구	성북구	강북구	도봉구	노원구
42,028	34,800	35,146	32,913	38,573	28,225	26,420	39,783
34,377	31,049	30,923	28,360	35,021	24,741	24,008	35,936
740	238	572	1,090	548	439	839	652
37	-	51	-	-	-	-	3
703	238	521	1,090	548	439	839	649
9,448	10,908	7,300	7,368	12,319	7,455	6,652	8,603
1,866	1,213	1,808	1,521	2,362	966	871	1,428
-	-	9	-	118	99	14	133
-	-	-	-	-	-	-	-
-	-	-	-	-	-	-	-
-	-	-	-	-	-	-	-
-	-	-	-	-	-	-	-
-	-	-	74	-	-	318	-
7,582	9,695	5,483	5,773	9,839	6,390	5,449	7,042
10,924	7,140	10,105	8,348	8,208	7,146	6,244	10,970
995	1,610	1,940	1,137	1,235	1,392	1,346	1,965
5,054	5,033	7,872	6,928	3,599	5,345	2,695	4,616
1,715	-	-	-	-	-	-	-
3,160	497	293	283	3,374	409	2,203	4,389
289	372	261	271	415	345	339	352
-	-	-	-	-	-	-	-
-	-	-	-	-	-	-	-
-	-	-	-	-	-	-	-
-	-	-	-	-	-	-	-
-	-	-	-	-	-	-	-
-	-	-	-	-	-	-	-
-	-	-	-	-	-	-	-
289	369	261	259	415	345	335	352
-	3	-	12	-	-	4	-
12,135	11,314	12,117	10,264	12,006	8,008	8,497	13,425
12,135	11,314	12,117	10,264	12,006	8,008	8,497	13,425
841	1,077	568	1,019	1,525	1,348	1,437	1,934
803	1,040	564	758	1,470	990	1,007	1,928
-	-	-	-	-	-	-	-
-	-	-	-	-	-	-	-
-	-	-	-	-	-	-	-
38	37	4	261	55	358	430	6

항목별 \ 구분	은평구	서대문구	마포구	양천구	강서구	구로구	금천구
합 계	30,483	29,751	53,176	50,698	44,983	36,134	25,649
일 반 회 계	27,879	26,362	39,086	45,080	38,606	32,778	22,295
1. 재 산 임 대 수 입	190	488	1,182	10,139	575	751	155
가. 국 유 재 산 임 대 료	7	21	3	-	31	17	-
나. 공 유 재 산 임 대 료	183	467	1,179	10,139	544	734	155
2. 사 용 료 수 입	5,311	5,966	7,566	10,204	7,946	8,081	4,313
가. 도 로	1,521	1,761	3,392	1,939	2,046	1,828	967
나. 하 천	-	22	-	-	15	1,113	-
다. 하 수 도	-	-	-	-	-	-	-
라. 상 수 도	-	-	-	-	-	-	-
마. 시 장	-	-	-	-	-	-	-
바. 도 축 장	-	-	-	-	-	-	-
사. 입 장 료	17	1,483	-	-	19	-	-
아. 기 타	3,773	2,700	4,174	8,265	5,866	5,140	3,346
3. 수 수 료 수 입	9,272	6,962	11,032	9,134	11,740	8,644	5,772
가. 증 지 수 입	1,919	761	2,465	1,214	3,042	1,753	718
나. 쓰레기처리봉투판매수입	6,661	5,956	7,919	6,014	7,482	6,338	3,873
다. 재활용품수거판매수입	-	-	-	-	-	-	-
라. 기 타	692	245	648	1,906	1,216	553	1,181
4. 사 업 수 입	483	795	335	376	331	293	306
가. 사 업 장 생 산 수 입	-	-	-	-	-	-	-
나. 주 차 요 금 수 입	72	392	-	-	-	-	-
다. 통 행 료 수 입	-	-	-	-	-	-	-
라. 청 산 금 수 입	-	-	-	-	-	-	-
마. 분 담 금 수 입	-	-	-	-	-	-	-
바. 매 각 사 업 수 입	-	-	-	-	-	-	-
사. 배 당 금 수 입	-	-	-	-	-	-	-
아. 의 료 사 업 수 입	411	285	311	354	331	293	306
자. 기 타 사 업 수 입	-	118	24	22	-	-	-
5. 징 수 교 부 금 수 입	11,463	10,608	17,840	14,291	17,007	13,975	10,980
가. 징 수 교 부 금 수 입	11,463	10,608	17,840	14,291	17,007	13,975	10,980
6. 이 자 수 입	1,160	1,543	1,131	936	1,007	1,034	769
가. 공 공 예 금 이 자	1,123	1,532	1,112	866	1,007	1,001	697
나. 민간융자금회수이자수입	-	-	-	-	-	-	-
다. 통화금융기관융자금회수이자수입	-	-	-	-	-	-	-
라. 공사공단융자금회수이자수입	-	-	-	-	-	-	-
마. 기 타	37	11	19	70	-	33	72

(단위 : 백만원)

영등포구	동작구	관악구	서초구	강남구	송파구	강동구	부산계	부산광역시
57,611	37,511	35,803	63,365	122,204	88,840	42,282	442,048	202,883
47,296	34,720	31,039	55,638	99,028	78,603	36,079	294,284	94,353
333	584	256	552	190	556	912	6,583	3,204
-	-	-	-	-	-	-	536	-
333	584	256	552	190	556	912	6,047	3,204
8,997	11,542	6,488	4,727	19,262	28,879	9,547	89,404	55,624
3,712	1,282	1,581	1,050	4,668	9,565	2,313	29,030	11,070
1	21	98	37	3	1	-	1,889	606
-	-	-	-	-	-	-	-	-
-	-	-	-	-	-	-	-	-
-	-	-	-	-	-	-	12,958	12,957
-	-	-	-	-	-	-	-	-
100	-	-	-	-	-	517	6,067	4,323
5,184	10,239	4,809	3,640	14,591	19,313	6,717	39,460	26,668
11,335	8,820	9,984	15,457	16,653	16,862	9,573	87,267	12,617
3,277	1,146	2,064	2,760	3,636	2,137	1,660	21,144	10,718
4,330	5,254	7,360	7,989	12,262	8,893	7,547	41,981	-
-	-	-	-	-	4	48	1,456	-
3,728	2,420	560	4,708	755	5,828	318	22,686	1,899
586	371	386	429	906	2,323	289	12,301	10,331
-	-	-	-	-	-	-	13	2
-	23	-	-	113	-	-	203	-
-	-	-	-	-	-	-	-	-
-	-	-	-	-	-	-	-	-
-	-	-	-	-	-	-	-	-
-	-	-	-	-	-	-	-	-
-	-	-	-	-	-	-	10,251	10,251
404	348	386	420	457	650	287	781	-
182	-	-	9	336	1,673	2	1,053	78
24,838	11,990	12,494	33,104	58,748	28,950	14,252	77,764	3,698
24,838	11,990	12,494	33,104	58,748	28,950	14,252	77,764	3,698
1,207	1,413	1,431	1,369	3,269	1,033	1,506	20,965	8,879
1,068	1,341	1,423	1,358	3,153	960	1,490	18,576	7,094
4	-	-	-	-	-	-	63	-
-	-	-	-	-	-	-	-	-
-	-	-	-	-	-	-	-	-
135	72	8	11	116	73	16	2,326	1,785

항목별 \ 구분	구계	중구	서구	동구	영도구	부산진구
합 계	220,595	9,330	8,519	9,545	6,691	21,120
일 반 회 계	184,301	4,939	6,464	6,161	5,656	18,528
1. 재 산 임 대 수 입	3,235	10	284	71	89	316
가. 국 유 재 산 임 대 료	536	-	-	-	-	97
나. 공 유 재 산 임 대 료	2,699	10	284	71	89	219
2. 사 용 료 수 입	28,394	475	1,014	830	828	2,383
가. 도 로	17,475	465	633	569	590	1,651
나. 하 천	1,275	-	12	35	81	164
다. 하 수 도	-	-	-	-	-	-
라. 상 수 도	-	-	-	-	-	-
마. 시 장	1	-	-	-	-	-
바. 도 축 장	-	-	-	-	-	-
사. 입 장 료	1,744	-	-	-	56	-
아. 기 타	7,899	10	369	226	101	568
3. 수 수 료 수 입	71,183	1,993	2,405	2,460	2,769	8,226
가. 증 지 수 입	9,925	339	325	531	335	1,091
나. 쓰레기처리봉투판매수입	40,155	1,049	1,883	1,629	1,328	4,237
다. 재활용품수거판매수입	1,418	71	87	55	188	130
라. 기 타	19,685	534	110	245	918	2,768
4. 사 업 수 입	999	-	117	15	-	-
가. 사 업 장 생 산 수 입	11	-	-	11	-	-
나. 주 차 요 금 수 입	203	-	-	-	-	-
다. 통 행 료 수 입	-	-	-	-	-	-
라. 청 산 금 수 입	-	-	-	-	-	-
마. 분 담 금 수 입	-	-	-	-	-	-
바. 매 각 사 업 수 입	-	-	-	-	-	-
사. 배 당 금 수 입	-	-	-	-	-	-
아. 의 료 사 업 수 입	781	-	117	-	-	-
자. 기 타 사 업 수 입	4	-	-	4	-	-
5. 징 수 교 부 금 수 입	70,032	1,974	1,604	2,251	1,349	6,700
가. 징 수 교 부 금 수 입	70,032	1,974	1,604	2,251	1,349	6,700
6. 이 자 수 입	10,458	487	1,040	534	621	903
가. 공 공 예 금 이 자	10,077	472	1,040	528	615	887
나. 민간융자금회수이자수입	11	-	-	6	-	2
다. 통화금융기관융자금회수이자수입	-	-	-	-	-	-
라. 공사공단융자금회수이자수입	-	-	-	-	-	-
마. 기 타	370	15	-	-	6	14

(단위 : 백만원)

동래구	남구	북구	해운대구	사하구	금정구	강서구	연제구
14,922	19,934	15,379	27,567	17,062	16,890	15,926	13,609
13,638	15,408	13,337	22,780	14,938	15,086	15,561	12,009
235	338	226	334	275	190	488	87
184	94	115	27	-	-	19	-
51	244	111	307	275	190	469	87
2,783	1,538	2,655	3,101	2,503	4,082	1,476	2,646
2,265	1,326	1,694	2,235	1,229	868	1,421	1,069
47	89	52	375	241	7	-	37
-	-	-	-	-	-	-	-
-	-	-	-	-	-	-	-
-	-	-	-	-	-	1	-
-	-	-	-	-	-	-	-
-	-	685	104	758	141	-	-
471	123	224	387	275	3,066	54	1,540
5,522	5,190	5,995	8,942	6,746	5,351	2,200	4,471
764	667	739	1,060	851	688	511	853
2,938	3,218	4,840	4,467	3,674	2,551	992	2,340
49	61	55	299	120	62	-	78
1,771	1,244	361	3,116	2,101	2,050	697	1,200
-	-	-	-	-	157	592	118
-	-	-	-	-	-	-	-
-	-	-	-	-	-	85	118
-	-	-	-	-	-	-	-
-	-	-	-	-	-	-	-
-	-	-	-	-	-	-	-
-	-	-	-	-	-	-	-
-	-	-	-	-	-	-	-
-	-	-	-	-	157	507	-
-	-	-	-	-	-	-	-
4,400	7,492	3,870	9,454	4,864	4,604	9,939	4,120
4,400	7,492	3,870	9,454	4,864	4,604	9,939	4,120
698	850	591	949	550	702	866	567
648	845	543	949	528	695	815	563
-	-	-	-	-	-	2	-
-	-	-	-	-	-	-	-
-	-	-	-	-	-	-	-
50	5	48	-	22	7	49	4

항목별 \ 구분	수영구	사상구	군계	기장군	대구계	대구광역시	구계
합 계	9,773	14,328	18,570	18,570	247,919	94,579	122,580
일 반 회 계	8,391	11,405	15,630	15,630	229,537	78,989	120,083
1. 재 산 임 대 수 입	107	185	144	144	8,873	7,250	1,127
가. 국 유 재 산 임 대 료	-	-	-	-	426	-	396
나. 공 유 재 산 임 대 료	107	185	144	144	8,447	7,250	731
2. 사 용 료 수 입	820	1,260	5,386	5,386	54,989	31,389	10,312
가. 도 로	480	980	485	485	18,948	12,373	5,957
나. 하 천	-	135	8	8	828	431	367
다. 하 수 도	-	-	-	-	-	-	-
라. 상 수 도	-	-	-	-	-	-	-
마. 시 장	-	-	-	-	4,529	4,398	78
바. 도 축 장	-	-	-	-	-	-	-
사. 입 장 료	-	-	-	-	7,863	7,760	103
아. 기 타	340	145	4,893	4,893	22,821	6,427	3,807
3. 수 수 료 수 입	3,866	5,047	3,467	3,467	65,208	16,710	44,098
가. 증 지 수 입	514	657	501	501	10,202	4,220	5,403
나. 쓰레기처리봉투판매수입	2,609	2,400	1,826	1,826	28,643	-	25,583
다. 재활용품수거판매수입	89	74	38	38	-	-	-
라. 기 타	654	1,916	1,102	1,102	26,363	12,490	13,112
4. 사 업 수 입	-	-	971	971	15,825	11,824	2,670
가. 사 업 장 생 산 수 입	-	-	-	-	-	-	-
나. 주 차 요 금 수 입	-	-	-	-	2,486	1,660	826
다. 통 행 료 수 입	-	-	-	-	-	-	-
라. 청 산 금 수 입	-	-	-	-	406	-	406
마. 분 담 금 수 입	-	-	-	-	-	-	-
바. 매 각 사 업 수 입	-	-	-	-	-	-	-
사. 배 당 금 수 입	-	-	-	-	10,056	10,056	-
아. 의 료 사 업 수 입	-	-	-	-	864	-	780
자. 기 타 사 업 수 입	-	-	971	971	2,013	108	658
5. 징 수 교 부 금 수 입	3,080	4,331	4,034	4,034	63,628	3,668	54,036
가. 징 수 교 부 금 수 입	3,080	4,331	4,034	4,034	63,628	3,668	54,036
6. 이 자 수 입	518	582	1,628	1,628	21,014	8,148	7,840
가. 공 공 예 금 이 자	506	443	1,405	1,405	19,273	7,126	7,509
나. 민간융자금회수이자수입	-	1	52	52	9	9	-
다. 통화금융기관융자금회수이자수입	-	-	-	-	-	-	-
라. 공사공단융자금회수이자수입	-	-	-	-	-	-	-
마. 기 타	12	138	171	171	1,732	1,013	331

(단위 : 백만원)

중구	동구	서구	남구	북구	수성구	달서구	군계	달성군
11,812	18,108	9,533	7,282	22,451	26,157	27,237	30,760	30,760
11,791	17,156	9,483	7,078	22,067	25,678	26,830	30,465	30,465
85	417	99	39	130	129	228	496	496
-	145	25	-	53	65	108	30	30
85	272	74	39	77	64	120	466	466
1,854	1,157	1,044	563	1,959	2,360	1,375	13,288	13,288
727	1,016	580	434	802	1,055	1,343	618	618
137	5	87	25	82	31	-	30	30
-	-	-	-	-	-	-	-	-
-	-	-	-	-	-	-	-	-
-	-	-	-	78	-	-	53	53
-	-	-	-	-	-	-	-	-
75	-	-	28	-	-	-	-	-
915	136	377	76	997	1,274	32	12,587	12,587
2,542	6,537	3,753	3,024	8,728	8,044	11,470	4,400	4,400
416	809	436	382	991	1,115	1,254	579	579
1,600	3,479	3,143	1,754	4,556	4,454	6,597	3,060	3,060
-	-	-	-	-	-	-	-	-
526	2,249	174	888	3,181	2,475	3,619	761	761
848	10	189	21	418	978	206	1,331	1,331
-	-	-	-	-	-	-	-	-
725	10	-	21	12	58	-	-	-
-	-	-	-	-	-	-	-	-
-	-	-	-	406	-	-	-	-
-	-	-	-	-	-	-	-	-
-	-	-	-	-	-	-	-	-
-	-	-	-	-	-	-	-	-
77	-	189	-	-	308	206	84	84
46	-	-	-	-	612	-	1,247	1,247
5,701	7,765	3,301	2,382	9,394	12,976	12,517	5,924	5,924
5,701	7,765	3,301	2,382	9,394	12,976	12,517	5,924	5,924
761	1,270	1,097	1,049	1,438	1,191	1,034	5,026	5,026
756	1,175	1,080	1,009	1,404	1,085	1,000	4,638	4,638
-	-	-	-	-	-	-	-	-
-	-	-	-	-	-	-	-	-
-	-	-	-	-	-	-	-	-
5	95	17	40	34	106	34	388	388

항목별 \ 구분	인천계	인천광역시	구계	중구	동구	남구
합 계	408,703	152,304	216,305	18,708	6,023	24,702
일 반 회 계	299,395	81,979	200,233	16,360	5,823	22,153
1. 재 산 임 대 수 입	8,125	4,823	2,266	212	91	171
가. 국 유 재 산 임 대 료	422	-	363	145	-	-
나. 공 유 재 산 임 대 료	7,703	4,823	1,903	67	91	171
2. 사 용 료 수 입	60,217	35,972	20,089	1,681	843	1,510
가. 도 로	22,770	12,667	9,947	722	339	1,076
나. 하 천	43	21	18	-	-	-
다. 하 수 도	-	-	-	-	-	-
라. 상 수 도	-	-	-	-	-	-
마. 시 장	2,781	2,779	-	-	-	-
바. 도 축 장	-	-	-	-	-	-
사. 입 장 료	6,227	1,135	3,522	454	128	-
아. 기 타	28,396	19,370	6,602	505	376	434
3. 수 수 료 수 입	89,741	15,130	71,835	4,322	1,954	9,279
가. 증 지 수 입	20,918	1,304	18,560	684	666	2,029
나. 쓰레기처리봉투판매수입	44,005	-	42,850	2,680	940	5,886
다. 재활용품수거판매수입	222	6	4	-	-	-
라. 기 타	24,596	13,820	10,421	958	348	1,364
4. 사 업 수 입	22,189	13,431	4,811	1,149	142	278
가. 사 업 장 생 산 수 입	8,318	8,307	7	-	-	-
나. 주 차 요 금 수 입	308	-	308	108	-	-
다. 통 행 료 수 입	-	-	-	-	-	-
라. 청 산 금 수 입	-	-	-	-	-	-
마. 분 담 금 수 입	-	-	-	-	-	-
바. 매 각 사 업 수 입	-	-	-	-	-	-
사. 배 당 금 수 입	-	-	-	-	-	-
아. 의 료 사 업 수 입	5,342	-	1,399	214	107	278
자. 기 타 사 업 수 입	8,221	5,124	3,097	827	35	-
5. 징 수 교 부 금 수 입	96,357	3,258	90,271	7,734	1,743	10,073
가. 징 수 교 부 금 수 입	96,357	3,258	90,271	7,734	1,743	10,073
6. 이 자 수 입	22,766	9,365	10,961	1,262	1,050	842
가. 공 공 예 금 이 자	20,938	8,023	10,583	1,202	1,013	803
나. 민간융자금회수이자수입	51	51	-	-	-	-
다. 통화금융기관융자금회수이자수입	-	-	-	-	-	-
라. 공사공단융자금회수이자수입	-	-	-	-	-	-
마. 기 타	1,777	1,291	378	60	37	39

(단위 : 백만원)

연수구	남동구	부평구	계양구	서구	군계	강화군	옹진군
24,985	42,388	36,937	25,518	37,044	40,094	12,239	27,855
24,550	39,233	33,247	23,386	35,481	17,183	12,148	5,035
567	60	321	352	492	1,036	922	114
205	13	-	-	-	59	59	-
362	47	321	352	492	977	863	114
1,630	3,450	3,377	1,630	5,968	4,156	3,682	474
1,308	1,649	1,222	1,113	2,518	156	116	40
18	-	-	-	-	4	4	-
-	-	-	-	-	-	-	-
-	-	-	-	-	-	-	-
-	-	-	-	-	2	2	-
-	-	-	-	-	-	-	-
-	81	-	48	2,811	1,570	1,555	15
304	1,720	2,155	469	639	2,424	2,005	419
7,185	13,461	15,698	10,379	9,557	2,776	1,506	1,270
1,142	2,184	5,140	3,958	2,757	1,054	474	580
4,804	9,029	7,288	6,033	6,190	1,155	707	448
-	-	3	-	1	212	70	142
1,239	2,248	3,267	388	609	355	255	100
-	2,543	-	461	238	3,947	2,336	1,611
-	-	-	-	7	4	-	4
-	-	-	156	44	-	-	-
-	-	-	-	-	-	-	-
-	-	-	-	-	-	-	-
-	-	-	-	-	-	-	-
-	-	-	-	-	-	-	-
-	-	-	-	-	-	-	-
-	308	-	305	187	3,943	2,336	1,607
-	2,235	-	-	-	-	-	-
13,543	17,941	12,933	9,259	17,045	2,828	2,068	760
13,543	17,941	12,933	9,259	17,045	2,828	2,068	760
1,625	1,778	918	1,305	2,181	2,440	1,634	806
1,625	1,757	894	1,295	1,994	2,332	1,534	798
-	-	-	-	-	-	-	-
-	-	-	-	-	-	-	-
-	-	-	-	-	-	-	-
-	21	24	10	187	108	100	8

항목별 \ 구분	광주계	광주광역시	구계	동구	서구	남구	북구
합 계	213,948	129,919	84,029	8,166	21,086	10,322	21,145
일 반 회 계	131,387	48,274	83,113	7,984	20,844	10,198	20,974
1. 재 산 임 대 수 입	8,149	7,500	649	139	82	139	125
가. 국 유 재 산 임 대 료	1	-	1	-	1	-	-
나. 공 유 재 산 임 대 료	8,148	7,500	648	139	81	139	125
2. 사 용 료 수 입	24,124	17,167	6,957	597	1,717	609	1,394
가. 도 로	11,790	5,882	5,908	542	1,346	526	1,277
나. 하 천	342	185	157	15	34	10	46
다. 하 수 도	-	-	-	-	-	-	-
라. 상 수 도	-	-	-	-	-	-	-
마. 시 장	4,195	3,914	281	-	-	-	-
바. 도 축 장	-	-	-	-	-	-	-
사. 입 장 료	259	248	11	-	-	4	-
아. 기 타	7,538	6,938	600	40	337	69	71
3. 수 수 료 수 입	48,833	12,081	36,752	3,210	9,105	4,958	10,594
가. 증 지 수 입	7,868	808	7,060	811	2,128	1,018	1,539
나. 쓰레기처리봉투판매수입	17,740	-	17,740	1,686	4,191	1,998	5,097
다. 재활용품수거판매수입	43	-	43	22	-	2	19
라. 기 타	23,182	11,273	11,909	691	2,786	1,940	3,939
4. 사 업 수 입	5,842	4,144	1,698	203	337	191	459
가. 사 업 장 생 산 수 입	172	172	-	-	-	-	-
나. 주 차 요 금 수 입	11	-	11	11	-	-	-
다. 통 행 료 수 입	-	-	-	-	-	-	-
라. 청 산 금 수 입	-	-	-	-	-	-	-
마. 분 담 금 수 입	-	-	-	-	-	-	-
바. 매 각 사 업 수 입	14	14	-	-	-	-	-
사. 배 당 금 수 입	43	43	-	-	-	-	-
아. 의 료 사 업 수 입	1,687	-	1,687	192	337	191	459
자. 기 타 사 업 수 입	3,915	3,915	-	-	-	-	-
5. 징 수 교 부 금 수 입	34,163	2,014	32,149	3,041	8,929	3,294	7,283
가. 징 수 교 부 금 수 입	34,163	2,014	32,149	3,041	8,929	3,294	7,283
6. 이 자 수 입	10,276	5,368	4,908	794	674	1,007	1,119
가. 공 공 예 금 이 자	9,326	4,596	4,730	789	638	990	1,102
나. 민간융자금회수이자수입	-	-	-	-	-	-	-
다. 통화금융기관융자금회수이자수입	-	-	-	-	-	-	-
라. 공사공단융자금회수이자수입	-	-	-	-	-	-	-
마. 기 타	950	772	178	5	36	17	17

(단위 : 백만원)

광산구	대전계	대전광역시	구계	동구	중구	서구	유성구
23,310	178,770	91,677	87,093	12,140	13,318	27,213	22,888
23,113	143,704	60,135	83,569	11,616	12,480	25,571	22,518
164	7,778	6,634	1,144	196	181	400	273
-	162	-	162	48	12	27	61
164	7,616	6,634	982	148	169	373	212
2,640	30,332	22,869	7,463	1,463	1,005	1,581	1,996
2,217	10,999	5,598	5,401	689	788	1,368	1,590
52	418	194	224	33	16	90	74
-	-	-	-	-	-	-	-
-	-	-	-	-	-	-	-
281	3,239	3,239	-	-	-	-	-
-	-	-	-	-	-	-	-
7	6,670	6,614	56	-	56	-	-
83	9,006	7,224	1,782	741	145	123	332
8,885	42,982	5,360	37,622	5,657	6,197	11,788	9,351
1,564	9,079	4,666	4,413	537	1,326	1,152	913
4,768	19,228	-	19,228	2,940	2,879	6,423	4,675
-	24	-	24	-	24	-	-
2,553	14,651	694	13,957	2,180	1,968	4,213	3,763
508	19,570	17,221	2,349	297	861	692	344
-	16,955	16,955	-	-	-	-	-
-	73	-	73	-	73	-	-
-	-	-	-	-	-	-	-
-	-	-	-	-	-	-	-
-	15	-	15	-	-	-	15
-	-	-	-	-	-	-	-
-	-	-	-	-	-	-	-
508	1,275	-	1,275	297	261	406	311
-	1,252	266	986	-	527	286	18
9,602	31,682	2,378	29,304	3,046	2,988	9,703	9,568
9,602	31,682	2,378	29,304	3,046	2,988	9,703	9,568
1,314	11,360	5,673	5,687	957	1,248	1,407	986
1,211	10,346	5,005	5,341	868	1,181	1,322	986
-	-	-	-	-	-	-	-
-	-	-	-	-	-	-	-
-	-	-	-	-	-	-	-
103	1,014	668	346	89	67	85	-

항목별 \ 구분	대덕구	울산계	울산광역시	구계	중구	남구	동구
합 계	11,534	170,219	69,483	77,876	17,291	32,223	9,688
일 반 회 계	11,384	156,799	66,548	68,073	12,683	28,034	9,028
1. 재 산 임 대 수 입	94	10,639	8,276	1,746	203	486	454
가. 국 유 재 산 임 대 료	14	731	36	660	91	93	351
나. 공 유 재 산 임 대 료	80	9,908	8,240	1,086	112	393	103
2. 사 용 료 수 입	1,418	35,846	20,037	10,645	1,443	5,337	855
가. 도 로	966	9,073	5,576	2,581	653	912	426
나. 하 천	11	785	460	258	4	62	116
다. 하 수 도	-	-	-	-	-	-	-
라. 상 수 도	-	-	-	-	-	-	-
마. 시 장	-	1,036	884	52	-	-	-
바. 도 축 장	-	-	-	-	-	-	-
사. 입 장 료	-	3,483	766	2,162	66	1,870	21
아. 기 타	441	21,469	12,351	5,592	720	2,493	292
3. 수 수 료 수 입	4,629	40,262	11,347	23,507	5,217	9,887	4,000
가. 증 지 수 입	485	5,613	2,273	2,526	536	1,048	430
나. 쓰레기처리봉투판매수입	2,311	18,978	-	15,729	2,781	8,406	2,231
다. 재활용품수거판매수입	-	297	-	61	2	-	-
라. 기 타	1,833	15,374	9,074	5,191	1,898	433	1,339
4. 사 업 수 입	155	22,834	20,293	1,467	335	611	220
가. 사 업 장 생 산 수 입	-	7,769	7,769	-	-	-	-
나. 주 차 요 금 수 입	-	1,579	1,261	228	38	177	-
다. 통 행 료 수 입	-	-	-	-	-	-	-
라. 청 산 금 수 입	-	6	6	-	-	-	-
마. 분 담 금 수 입	-	-	-	-	-	-	-
바. 매 각 사 업 수 입	-	-	-	-	-	-	-
사. 배 당 금 수 입	-	10,000	10,000	-	-	-	-
아. 의 료 사 업 수 입	-	1,895	-	1,237	295	434	220
자. 기 타 사 업 수 입	155	1,585	1,257	2	2	-	-
5. 징 수 교 부 금 수 입	3,999	34,875	2,192	27,008	4,394	10,596	2,897
가. 징 수 교 부 금 수 입	3,999	34,875	2,192	27,008	4,394	10,596	2,897
6. 이 자 수 입	1,089	12,343	4,403	3,700	1,091	1,117	602
가. 공 공 예 금 이 자	984	10,910	3,732	3,185	1,087	835	520
나. 민간융자금회수이자수입	-	9	9	-	-	-	-
다. 통화금융기관융자금회수이자수입	-	-	-	-	-	-	-
라. 공사공단융자금회수이자수입	-	-	-	-	-	-	-
마. 기 타	105	1,424	662	515	4	282	82

(단위 : 백만원)

북구	군계	울주군	세종특별자치시	경기계	경기도	시계	수원시
18,674	22,860	22,860	43,361	1,476,479	103,853	1,335,955	113,458
18,328	22,178	22,178	21,768	1,157,225	96,212	1,024,793	90,642
603	617	617	645	53,228	8,266	44,212	3,701
125	35	35	-	3,996	-	3,817	680
478	582	582	645	49,232	8,266	40,395	3,021
3,010	5,164	5,164	6,002	275,565	15,427	250,854	27,922
590	916	916	312	59,726	5,747	53,437	4,301
76	67	67	1,502	11,659	6,415	4,939	392
-	-	-	-	-	-	-	-
-	-	-	-	-	-	-	-
52	100	100	-	3,893	-	3,831	919
-	-	-	-	-	-	-	-
205	555	555	-	17,355	496	16,003	1,572
2,087	3,526	3,526	4,188	182,932	2,769	172,644	20,738
4,403	5,408	5,408	4,866	334,583	7,614	319,521	28,103
512	814	814	797	61,358	5,118	55,071	5,100
2,311	3,249	3,249	2,124	177,922	-	174,909	17,010
59	236	236	97	14,144	-	13,665	1,571
1,521	1,109	1,109	1,848	81,159	2,496	75,876	4,422
301	1,074	1,074	1,420	75,999	1,426	69,406	9,259
-	-	-	-	27,033	1,266	25,767	5,036
13	90	90	-	6,018	-	6,018	2,938
-	-	-	-	-	-	-	-
-	-	-	-	-	-	-	-
-	-	-	-	-	-	-	-
-	-	-	-	583	-	-	-
-	-	-	-	12,192	160	12,000	-
288	658	658	844	17,189	-	12,803	-
-	326	326	576	12,984	-	12,818	1,285
9,121	5,675	5,675	441	301,698	22,792	269,793	16,852
9,121	5,675	5,675	441	301,698	22,792	269,793	16,852
890	4,240	4,240	8,394	116,152	40,687	71,007	4,805
743	3,993	3,993	8,197	106,516	37,378	65,071	3,899
-	-	-	-	157	153	4	-
-	-	-	-	-	-	-	-
-	-	-	-	-	-	-	-
147	247	247	197	9,479	3,156	5,932	906

구분 / 항목별	성남시	의정부시	안양시	부천시	광명시	평택시	동두천시
합 계	131,781	31,078	43,063	69,496	32,778	106,269	6,369
일 반 회 계	93,177	26,505	37,504	46,975	30,585	41,053	5,838
1. 재 산 임 대 수 입	8,400	1,997	1,585	3,587	1,610	720	273
가. 국 유 재 산 임 대 료	8	-	-	48	14	87	-
나. 공 유 재 산 임 대 료	8,392	1,997	1,585	3,539	1,596	633	273
2. 사 용 료 수 입	22,138	4,573	10,392	10,684	12,850	7,137	1,030
가. 도 로	5,504	834	2,262	3,482	1,219	3,501	259
나. 하 천	146	163	91	63	20	101	65
다. 하 수 도	-	-	-	-	-	-	-
라. 상 수 도	-	-	-	-	-	-	-
마. 시 장	1,357	-	410	-	-	-	-
바. 도 축 장	-	-	-	-	-	-	-
사. 입 장 료	1,008	-	2,503	519	-	1,428	415
아. 기 타	14,123	3,576	5,126	6,620	11,611	2,107	291
3. 수 수 료 수 입	26,083	9,947	13,398	16,963	6,095	12,563	1,854
가. 증 지 수 입	10,116	1,722	2,327	4,218	1,092	2,312	358
나. 쓰레기처리봉투판매수입	14,420	7,184	8,142	10,591	4,322	6,191	1,052
다. 재활용품수거판매수입	-	532	704	96	-	-	48
라. 기 타	1,547	509	2,225	2,058	681	4,060	396
4. 사 업 수 입	10,714	895	3,127	3,499	1,441	334	219
가. 사 업 장 생 산 수 입	3,869	-	3,036	2,424	1,291	16	-
나. 주 차 요 금 수 입	-	-	91	662	9	318	-
다. 통 행 료 수 입	-	-	-	-	-	-	-
라. 청 산 금 수 입	-	-	-	-	-	-	-
마. 분 담 금 수 입	-	-	-	-	-	-	-
바. 매 각 사 업 수 입	-	-	-	-	-	-	-
사. 배 당 금 수 입	-	-	-	-	-	-	-
아. 의 료 사 업 수 입	4,299	-	-	-	-	-	137
자. 기 타 사 업 수 입	2,546	895	-	413	141	-	82
5. 징 수 교 부 금 수 입	19,837	6,179	7,389	10,031	6,913	17,009	1,082
가. 징 수 교 부 금 수 입	19,837	6,179	7,389	10,031	6,913	17,009	1,082
6. 이 자 수 입	6,005	2,914	1,613	2,211	1,676	3,290	1,380
가. 공 공 예 금 이 자	5,754	2,265	1,316	1,999	1,544	3,087	1,373
나. 민간융자금회수이자수입	-	-	-	1	-	1	1
다. 통화금융기관융자금회수이자수입	-	-	-	-	-	-	-
라. 공사공단융자금회수이자수입	-	-	-	-	-	-	-
마. 기 타	251	649	297	211	132	202	6

(단위 : 백만원)

안산시	고양시	과천시	구리시	남양주시	오산시	시흥시	군포시
56,628	90,577	25,795	19,875	50,357	17,306	36,981	76,481
49,720	77,482	24,329	18,254	48,135	14,968	34,195	16,065
3,078	1,176	1,241	3,333	995	438	461	419
37	44	-	231	3	56	116	202
3,041	1,132	1,241	3,102	992	382	345	217
14,130	22,363	8,832	4,821	17,041	4,257	5,600	1,846
3,058	5,445	471	661	2,029	697	1,872	830
10	675	92	194	634	-	43	87
-	-	-	-	-	-	-	-
-	-	-	-	-	-	-	-
1,136	-	-	-	-	-	-	-
-	-	-	-	-	-	-	-
392	101	330	891	396	-	123	65
9,534	16,142	7,939	3,075	13,982	3,560	3,562	864
16,578	24,376	2,719	4,910	18,158	3,926	15,017	7,583
3,459	2,708	306	717	1,697	508	1,539	995
9,212	15,077	693	2,387	9,201	2,021	6,517	3,141
434	146	47	315	1	177	1,438	520
3,473	6,445	1,673	1,491	7,259	1,220	5,523	2,927
2,525	6,001	994	588	967	268	746	1,457
-	3,690	-	-	296	-	6	1,292
176	1,092	-	318	-	-	-	-
-	-	-	-	-	-	-	-
-	-	-	-	-	-	-	-
-	-	-	-	-	-	-	-
-	-	-	-	-	-	-	-
-	-	-	-	-	-	-	-
-	-	224	270	425	244	203	165
2,349	1,219	770	-	246	24	537	-
9,536	19,614	9,948	3,235	8,689	4,128	9,110	3,170
9,536	19,614	9,948	3,235	8,689	4,128	9,110	3,170
3,873	3,952	595	1,367	2,285	1,951	3,261	1,590
3,586	3,775	584	1,316	1,904	1,923	3,103	1,412
-	-	-	-	-	-	-	-
-	-	-	-	-	-	-	-
-	-	-	-	-	-	-	-
287	177	11	51	381	28	158	178

항목별 \ 구분	의왕시	하남시	용인시	파주시	이천시	안성시	김포시
합 계	16,374	38,744	80,042	34,948	24,291	15,804	35,307
일 반 회 계	15,790	34,696	75,082	32,563	22,223	15,434	31,655
1. 재 산 임 대 수 입	744	334	3,715	1,380	530	450	466
가. 국 유 재 산 임 대 료	-	25	752	58	99	270	59
나. 공 유 재 산 임 대 료	744	309	2,963	1,322	431	180	407
2. 사 용 료 수 입	5,543	7,809	17,012	5,338	2,749	2,494	6,586
가. 도 로	703	1,036	4,269	1,430	874	528	1,297
나. 하 천	187	53	122	21	48	105	3
다. 하 수 도	-	-	-	-	-	-	-
라. 상 수 도	-	-	-	-	-	-	-
마. 시 장	-	-	-	-	-	3	-
바. 도 축 장	-	-	-	-	-	-	-
사. 입 장 료	658	-	360	132	728	393	610
아. 기 타	3,995	6,720	12,261	3,755	1,099	1,465	4,676
3. 수 수 료 수 입	3,750	3,355	27,573	12,617	5,432	6,491	7,721
가. 증 지 수 입	520	504	3,608	1,455	1,249	891	1,482
나. 쓰레기처리봉투판매수입	2,858	1,910	14,676	8,166	2,305	2,251	5,209
다. 재활용품수거판매수입	26	4	4,288	364	164	525	371
라. 기 타	346	937	5,001	2,632	1,714	2,824	659
4. 사 업 수 입	-	10,085	1,506	2,646	3,168	1,197	2,457
가. 사 업 장 생 산 수 입	-	-	-	2,646	1,683	-	420
나. 주 차 요 금 수 입	-	85	-	-	-	-	-
다. 통 행 료 수 입	-	-	-	-	-	-	-
라. 청 산 금 수 입	-	-	-	-	-	-	-
마. 분 담 금 수 입	-	-	-	-	-	-	-
바. 매 각 사 업 수 입	-	-	-	-	-	-	-
사. 배 당 금 수 입	-	10,000	-	-	-	-	-
아. 의 료 사 업 수 입	-	-	1,506	-	1,461	972	605
자. 기 타 사 업 수 입	-	-	-	-	24	225	1,432
5. 징 수 교 부 금 수 입	4,253	11,751	21,330	9,132	6,907	3,632	12,237
가. 징 수 교 부 금 수 입	4,253	11,751	21,330	9,132	6,907	3,632	12,237
6. 이 자 수 입	1,500	1,362	3,946	1,450	3,437	1,170	2,188
가. 공 공 예 금 이 자	1,486	950	3,649	1,273	3,309	1,142	2,040
나. 민간융자금회수이자수입	-	-	-	-	-	-	-
다. 통화금융기관융자금회수이자수입	-	-	-	-	-	-	-
라. 공사공단융자금회수이자수입	-	-	-	-	-	-	-
마. 기 타	14	412	297	177	128	28	148

(단위 : 백만원)

여주시	화성시	광주시	양주시	포천시	군계	연천군	가평군	양평군
37,374	76,383	33,833	17,906	16,657	36,671	13,463	11,664	11,544
11,264	66,883	30,724	17,318	15,734	36,220	13,242	11,582	11,396
634	1,301	862	291	491	750	177	437	136
50	439	459	72	8	179	23	156	-
584	862	403	219	483	571	154	281	136
1,920	10,660	6,741	4,981	3,405	9,284	3,049	3,948	2,287
531	2,652	2,941	480	271	542	56	149	337
175	425	664	59	301	305	64	204	37
-	-	-	-	-	-	-	-	-
-	-	-	-	-	-	-	-	-
1	-	-	5	-	62	-	45	17
-	-	-	-	-	-	-	-	-
714	650	-	319	1,696	856	146	502	208
499	6,933	3,136	4,118	1,137	7,519	2,783	3,048	1,688
3,342	22,193	8,097	4,797	5,880	7,448	1,353	2,188	3,907
579	2,565	1,377	841	826	1,169	206	505	458
1,285	8,500	4,691	2,913	2,984	3,013	688	1,232	1,093
118	550	606	350	270	479	72	230	177
1,360	10,578	1,423	693	1,800	2,787	387	221	2,179
208	1,861	2,030	488	726	5,167	3,055	577	1,535
3	2	2	55	-	-	-	-	-
75	199	20	-	35	-	-	-	-
-	-	-	-	-	-	-	-	-
-	-	-	-	-	-	-	-	-
-	-	-	-	-	-	-	-	-
-	-	-	-	-	583	583	-	-
-	-	2,000	-	-	32	32	-	-
79	1,108	8	406	691	4,386	2,276	575	1,535
51	552	-	27	-	166	164	2	-
3,760	25,358	10,980	4,726	3,005	9,113	4,230	2,468	2,415
3,760	25,358	10,980	4,726	3,005	9,113	4,230	2,468	2,415
1,400	5,510	2,014	2,035	2,227	4,458	1,378	1,964	1,116
1,226	5,389	1,768	1,941	2,058	4,067	1,225	1,862	980
-	-	-	1	-	-	-	-	-
-	-	-	-	-	-	-	-	-
-	-	-	-	-	-	-	-	-
174	121	246	93	169	391	153	102	136

구분 / 항목별	강원계	강원도	시계	춘천시	원주시	강릉시
합 계	265,765	25,578	120,523	23,092	30,102	18,937
일 반 회 계	226,964	25,210	112,384	22,135	29,281	18,382
1. 재 산 임 대 수 입	10,420	503	4,357	890	610	1,175
가. 국 유 재 산 임 대 료	331	-	153	34	-	-
나. 공 유 재 산 임 대 료	10,089	503	4,204	856	610	1,175
2. 사 용 료 수 입	47,835	3,662	29,578	7,038	4,713	5,707
가. 도 로	5,607	352	4,274	1,224	1,195	845
나. 하 천	3,052	1,827	518	177	149	60
다. 하 수 도	723	-	-	-	-	-
라. 상 수 도	-	-	-	-	-	-
마. 시 장	368	-	341	-	338	-
바. 도 축 장	-	-	-	-	-	-
사. 입 장 료	12,875	471	8,811	380	1,973	2,562
아. 기 타	25,210	1,012	15,634	5,257	1,058	2,240
3. 수 수 료 수 입	48,387	2,857	34,617	6,739	12,060	5,251
가. 증 지 수 입	10,306	2,107	6,202	1,307	2,137	804
나. 쓰레기처리봉투판매수입	20,224	-	15,140	3,526	4,939	2,222
다. 재활용품수거판매수입	3,976	-	3,453	-	2,810	223
라. 기 타	13,881	750	9,822	1,906	2,174	2,002
4. 사 업 수 입	50,162	4,275	12,040	1,068	1,196	726
가. 사 업 장 생 산 수 입	6,776	3,600	1,242	3	420	-
나. 주 차 요 금 수 입	29	-	29	-	29	-
다. 통 행 료 수 입	-	-	-	-	-	-
라. 청 산 금 수 입	1	-	-	-	-	-
마. 분 담 금 수 입	-	-	-	-	-	-
바. 매 각 사 업 수 입	2,300	-	72	5	-	-
사. 배 당 금 수 입	12,876	503	-	-	-	-
아. 의 료 사 업 수 입	13,872	6	3,668	995	746	628
자. 기 타 사 업 수 입	14,308	166	7,029	65	1	98
5. 징 수 교 부 금 수 입	30,113	4,027	18,664	4,598	6,392	3,457
가. 징 수 교 부 금 수 입	30,113	4,027	18,664	4,598	6,392	3,457
6. 이 자 수 입	40,047	9,886	13,128	1,802	4,310	2,066
가. 공 공 예 금 이 자	36,862	9,154	12,291	1,590	4,180	2,066
나. 민간융자금회수이자수입	249	94	117	7	110	-
다. 통화금융기관융자금회수이자수입	-	-	-	-	-	-
라. 공사공단융자금회수이자수입	-	-	-	-	-	-
마. 기 타	2,936	638	720	205	20	-

(단위 : 백만원)

동해시	태백시	속초시	삼척시	군계	홍천군	횡성군	영월군
13,157	11,065	8,949	15,221	119,664	10,620	17,399	14,990
11,960	8,107	8,090	14,429	89,370	8,888	5,311	12,254
458	180	613	431	5,560	257	292	1,870
58	1	57	3	178	37	-	13
400	179	556	428	5,382	220	292	1,857
5,795	3,253	1,863	1,209	14,595	830	316	2,637
398	123	252	237	981	188	131	100
27	36	1	68	707	175	41	62
-	-	-	-	723	-	-	723
-	-	-	-	-	-	-	-
-	-	-	3	27	-	-	19
-	-	-	-	-	-	-	-
1,345	1,636	98	817	3,593	85	-	992
4,025	1,458	1,512	84	8,564	382	144	741
3,793	1,852	3,116	1,806	10,913	1,944	1,010	814
1,157	134	332	331	1,997	379	237	175
1,478	605	1,607	763	5,084	1,020	417	384
42	166	129	83	523	134	-	31
1,116	947	1,048	629	3,309	411	356	224
210	706	381	7,753	33,847	2,010	1,100	4,869
-	607	99	113	1,934	3	53	1,716
-	-	-	-	-	-	-	-
-	-	-	-	-	-	-	-
-	-	-	-	1	-	-	-
-	-	-	-	-	-	-	-
-	-	-	67	2,228	-	-	-
-	-	-	-	12,373	-	-	2,097
198	99	194	808	10,198	879	730	804
12	-	88	6,765	7,113	1,128	317	252
1,088	444	1,375	1,310	7,422	1,598	1,033	612
1,088	444	1,375	1,310	7,422	1,598	1,033	612
616	1,672	742	1,920	17,033	2,249	1,560	1,452
480	1,554	699	1,722	15,417	2,025	1,373	1,352
-	-	-	-	38	18	-	11
-	-	-	-	-	-	-	-
-	-	-	-	-	-	-	-
136	118	43	198	1,578	206	187	89

항목별 \ 구분	평창군	정선군	철원군	화천군	양구군	인제군	고성군
합 계	9,171	21,225	6,213	8,977	11,323	7,383	7,201
일 반 회 계	7,515	18,888	6,177	6,904	6,236	6,337	6,690
1. 재 산 임 대 수 입	411	607	368	487	300	449	421
가. 국 유 재 산 임 대 료	63	8	20	1	31	1	-
나. 공 유 재 산 임 대 료	348	599	348	486	269	448	421
2. 사 용 료 수 입	1,134	3,461	1,729	398	1,219	590	1,664
가. 도 로	165	133	43	20	56	49	48
나. 하 천	289	40	9	10	6	6	52
다. 하 수 도	-	-	-	-	-	-	-
라. 상 수 도	-	-	-	-	-	-	-
마. 시 장	3	-	-	5	-	-	-
바. 도 축 장	-	-	-	-	-	-	-
사. 입 장 료	340	900	8	-	426	-	809
아. 기 타	337	2,388	1,669	363	731	535	755
3. 수 수 료 수 입	1,498	703	1,125	697	532	969	804
가. 증 지 수 입	235	210	183	93	97	144	128
나. 쓰레기처리봉투판매수입	591	411	576	224	353	426	276
다. 재활용품수거판매수입	26	30	88	-	22	60	132
라. 기 타	646	52	278	380	60	339	268
4. 사 업 수 입	1,904	12,125	664	3,867	2,502	2,124	1,966
가. 사 업 장 생 산 수 입	-	-	24	30	46	25	4
나. 주 차 요 금 수 입	-	-	-	-	-	-	-
다. 통 행 료 수 입	-	-	-	-	-	-	-
라. 청 산 금 수 입	-	-	-	-	-	-	1
마. 분 담 금 수 입	-	-	-	-	-	-	-
바. 매 각 사 업 수 입	-	-	-	-	1,341	848	39
사. 배 당 금 수 입	-	10,276	-	-	-	-	-
아. 의 료 사 업 수 입	1,904	1,577	640	1,186	444	744	685
자. 기 타 사 업 수 입	-	272	-	2,651	671	507	1,237
5. 징 수 교 부 금 수 입	1,377	467	547	233	180	378	441
가. 징 수 교 부 금 수 입	1,377	467	547	233	180	378	441
6. 이 자 수 입	1,191	1,525	1,744	1,222	1,503	1,827	1,394
가. 공 공 예 금 이 자	1,136	1,432	1,734	911	1,427	1,723	1,285
나. 민간융자금회수이자수입	-	9	-	-	-	-	-
다. 통화금융기관융자금회수이자수입	-	-	-	-	-	-	-
라. 공사공단융자금회수이자수입	-	-	-	-	-	-	-
마. 기 타	55	84	10	311	76	104	109

(단위 : 백만원)

양양군	충북계	충청북도	시계	청주시	충주시	제천시	군계	보은군
5,162	181,148	21,417	95,937	58,682	18,933	18,322	63,794	6,295
4,170	155,262	20,731	83,598	54,342	17,055	12,201	50,933	4,702
98	7,261	912	3,543	1,968	1,078	497	2,806	136
4	268	-	222	194	11	17	46	-
94	6,993	912	3,321	1,774	1,067	480	2,760	136
617	32,936	5,680	15,272	8,845	2,843	3,584	11,984	1,256
48	4,690	731	3,045	1,843	613	589	914	20
17	1,893	1,632	103	31	45	27	158	22
-	-	-	-	-	-	-	-	-
-	-	-	-	-	-	-	-	-
-	1,324	-	1,083	737	346	-	241	-
-	-	-	-	-	-	-	-	-
33	9,192	2,558	3,171	2,706	-	465	3,463	-
519	15,837	759	7,870	3,528	1,839	2,503	7,208	1,214
817	44,438	5,657	27,873	18,245	5,729	3,899	10,908	1,727
116	14,230	5,450	6,584	4,941	885	758	2,196	185
406	16,332	-	12,412	7,943	3,099	1,370	3,920	294
-	752	-	457	50	265	142	295	41
295	13,124	207	8,420	5,311	1,480	1,629	4,497	1,207
716	15,273	644	6,879	5,664	1,203	12	7,750	45
33	4,226	644	3,366	3,363	-	3	216	-
-	153	-	68	68	-	-	85	-
-	-	-	-	-	-	-	-	-
-	9	-	9	-	-	9	-	-
-	-	-	-	-	-	-	-	-
-	-	-	-	-	-	-	-	-
-	34	-	34	34	-	-	-	-
605	9,752	-	2,963	1,961	1,002	-	6,789	45
78	1,099	-	439	238	201	-	660	-
556	26,254	1,075	17,771	13,001	2,718	2,052	7,408	346
556	26,254	1,075	17,771	13,001	2,718	2,052	7,408	346
1,366	29,100	6,763	12,260	6,619	3,484	2,157	10,077	1,192
1,019	26,585	5,619	11,499	5,956	3,401	2,142	9,467	1,122
-	315	184	131	131	-	-	-	-
-	-	-	-	-	-	-	-	-
-	-	-	-	-	-	-	-	-
347	2,200	960	630	532	83	15	610	70

구분 / 항목별	옥천군	영동군	진천군	괴산군	음성군	단양군	증평군
합 계	5,816	6,643	7,695	8,079	9,658	12,607	7,001
일 반 회 계	5,567	5,347	7,536	4,724	9,522	10,732	2,803
1. 재 산 임 대 수 입	225	150	259	213	450	1,253	120
가. 국 유 재 산 임 대 료	1	9	13	5	7	1	10
나. 공 유 재 산 임 대 료	224	141	246	208	443	1,252	110
2. 사 용 료 수 입	1,309	1,023	1,933	585	1,328	3,737	813
가. 도 로	95	60	265	9	326	50	89
나. 하 천	16	18	38	2	46	14	2
다. 하 수 도	-	-	-	-	-	-	-
라. 상 수 도	-	-	-	-	-	-	-
마. 시 장	39	-	202	-	-	-	-
바. 도 축 장	-	-	-	-	-	-	-
사. 입 장 료	24	26	769	46	78	2,520	-
아. 기 타	1,135	919	659	528	878	1,153	722
3. 수 수 료 수 입	1,051	829	2,384	641	2,621	749	906
가. 증 지 수 입	343	216	454	164	528	148	158
나. 쓰레기처리봉투판매수입	459	377	793	255	1,185	202	355
다. 재활용품수거판매수입	35	121	1	34	-	11	52
라. 기 타	214	115	1,136	188	908	388	341
4. 사 업 수 입	1,011	1,239	743	1,120	973	2,619	-
가. 사 업 장 생 산 수 입	7	5	129	-	75	-	-
나. 주 차 요 금 수 입	-	-	-	-	-	85	-
다. 통 행 료 수 입	-	-	-	-	-	-	-
라. 청 산 금 수 입	-	-	-	-	-	-	-
마. 분 담 금 수 입	-	-	-	-	-	-	-
바. 매 각 사 업 수 입	-	-	-	-	-	-	-
사. 배 당 금 수 입	-	-	-	-	-	-	-
아. 의 료 사 업 수 입	1,004	1,224	614	1,120	898	1,884	-
자. 기 타 사 업 수 입	-	10	-	-	-	650	-
5. 징 수 교 부 금 수 입	643	430	1,603	641	2,402	891	452
가. 징 수 교 부 금 수 입	643	430	1,603	641	2,402	891	452
6. 이 자 수 입	1,328	1,676	614	1,524	1,748	1,483	512
가. 공 공 예 금 이 자	1,231	1,526	609	1,346	1,714	1,454	465
나. 민간융자금회수이자수입	-	-	-	-	-	-	-
다. 통화금융기관융자금회수이자수입	-	-	-	-	-	-	-
라. 공사공단융자금회수이자수입	-	-	-	-	-	-	-
마. 기 타	97	150	5	178	34	29	47

(단위 : 백만원)

충남계	충청남도	시계	천안시	공주시	보령시	아산시	서산시
336,116	25,206	229,339	107,568	13,691	18,019	44,631	16,424
225,084	22,311	142,567	53,048	13,465	11,153	23,607	14,322
9,322	2,732	4,860	1,867	448	384	434	770
571	-	468	201	7	81	94	59
8,751	2,732	4,392	1,666	441	303	340	711
47,411	4,069	30,516	10,785	3,494	3,311	6,569	2,120
5,810	805	4,336	1,985	291	264	811	239
1,232	839	352	196	8	7	86	31
290	-	10	-	10	-	-	-
-	-	-	-	-	-	-	-
1,551	-	897	507	-	184	-	169
-	-	-	-	-	-	-	-
8,978	1,071	6,183	2,895	601	631	1,597	388
29,550	1,354	18,738	5,202	2,584	2,225	4,075	1,293
52,843	2,912	37,474	15,023	2,136	2,119	7,026	3,846
12,513	2,856	7,584	3,191	475	428	1,183	802
24,605	-	20,522	8,437	896	1,576	3,675	1,720
2,011	-	1,391	470	152	83	98	179
13,714	56	7,977	2,925	613	32	2,070	1,145
39,912	1,555	22,634	9,133	3,197	1,723	2,929	1,591
12,678	1,530	11,017	8,184	-	59	2,486	24
-	-	-	-	-	-	-	-
-	-	-	-	-	-	-	-
4	-	-	-	-	-	-	-
-	-	-	-	-	-	-	-
-	-	-	-	-	-	-	-
25	25	-	-	-	-	-	-
22,780	-	9,271	420	1,531	1,641	365	1,517
4,425	-	2,346	529	1,666	23	78	50
43,080	6,182	29,512	12,164	1,537	1,847	4,649	2,960
43,080	6,182	29,512	12,164	1,537	1,847	4,649	2,960
32,516	4,861	17,571	4,076	2,653	1,769	2,000	3,035
28,527	3,926	15,299	3,827	2,229	1,662	1,777	2,133
427	368	19	-	-	-	-	-
-	-	-	-	-	-	-	-
-	-	-	-	-	-	-	-
3,562	567	2,253	249	424	107	223	902

구분 / 항목별	논산시	당진시	계룡시	군계	금산군	부여군	서천군
합 계	10,627	16,297	2,082	81,571	7,081	12,585	8,987
일 반 회 계	10,473	14,417	2,082	60,206	5,594	9,876	5,488
1. 재 산 임 대 수 입	270	636	51	1,730	308	131	235
가. 국 유 재 산 임 대 료	8	13	5	103	44	37	1
나. 공 유 재 산 임 대 료	262	623	46	1,627	264	94	234
2. 사 용 료 수 입	2,074	1,960	203	12,826	894	2,709	856
가. 도 로	280	387	79	669	63	79	74
나. 하 천	15	5	4	41	11	-	-
다. 하 수 도	-	-	-	280	-	-	-
라. 상 수 도	-	-	-	-	-	-	-
마. 시 장	2	35	-	654	-	91	292
바. 도 축 장	-	-	-	-	-	-	-
사. 입 장 료	35	3	33	1,724	225	676	354
아. 기 타	1,742	1,530	87	9,458	595	1,863	136
3. 수 수 료 수 입	2,343	4,116	865	12,457	826	4,550	1,009
가. 증 지 수 입	478	873	154	2,073	269	259	294
나. 쓰레기처리봉투판매수입	1,362	2,547	309	4,083	363	385	574
다. 재활용품수거판매수입	190	219	-	620	25	47	57
라. 기 타	313	477	402	5,681	169	3,859	84
4. 사 업 수 입	2,498	1,387	176	15,723	1,761	-	1,217
가. 사 업 장 생 산 수 입	224	40	-	131	-	-	6
나. 주 차 요 금 수 입	-	-	-	-	-	-	-
다. 통 행 료 수 입	-	-	-	-	-	-	-
라. 청 산 금 수 입	-	-	-	4	-	-	-
마. 분 담 금 수 입	-	-	-	-	-	-	-
바. 매 각 사 업 수 입	-	-	-	-	-	-	-
사. 배 당 금 수 입	-	-	-	-	-	-	-
아. 의 료 사 업 수 입	2,274	1,347	176	13,509	1,761	-	1,211
자. 기 타 사 업 수 입	-	-	-	2,079	-	-	-
5. 징 수 교 부 금 수 입	1,386	4,644	325	7,386	756	519	714
가. 징 수 교 부 금 수 입	1,386	4,644	325	7,386	756	519	714
6. 이 자 수 입	1,902	1,674	462	10,084	1,049	1,967	1,457
가. 공 공 예 금 이 자	1,803	1,426	442	9,302	913	1,812	1,240
나. 민간융자금회수이자수입	19	-	-	40	-	-	-
다. 통화금융기관융자금회수이자수입	-	-	-	-	-	-	-
라. 공사공단융자금회수이자수입	-	-	-	-	-	-	-
마. 기 타	80	248	20	742	136	155	217

(단위 : 백만원)

청양군	홍성군	예산군	태안군	전북계	전라북도	시계	전주시
9,272	11,596	10,360	21,690	250,510	25,327	150,082	55,777
7,726	10,262	9,418	11,842	196,095	24,588	115,777	52,980
179	443	243	191	5,139	624	2,118	719
3	13	5	-	210	-	171	8
176	430	238	191	4,929	624	1,947	711
1,962	2,330	3,049	1,026	53,957	3,793	35,008	18,085
54	157	131	111	5,867	461	4,838	2,271
1	7	7	15	557	524	23	11
280	-	-	-	3,158	-	-	-
-	-	-	-	-	-	-	-
101	54	38	78	2,228	-	1,844	761
-	-	-	-	-	-	-	-
62	354	29	24	15,534	280	12,460	8,559
1,464	1,758	2,844	798	26,613	2,528	15,843	6,483
439	2,234	1,658	1,741	49,976	5,581	37,287	17,471
144	365	441	301	12,581	3,555	7,266	3,303
188	936	741	896	16,518	-	14,480	6,786
32	206	84	169	1,162	-	646	150
75	727	392	375	19,715	2,026	14,895	7,232
3,837	2,013	1,611	5,284	27,954	1,528	12,486	5,451
122	-	3	-	5,181	938	3,653	2,620
-	-	-	-	2,507	-	2,506	2,418
-	-	-	-	-	-	-	-
-	4	-	-	2	-	2	-
-	-	-	-	-	-	-	-
-	-	-	-	1,047	-	-	-
-	-	-	-	41	-	-	-
3,715	1,997	1,564	3,261	16,832	-	5,845	413
-	12	44	2,023	2,344	590	480	-
313	2,144	956	1,984	28,157	7,603	16,566	8,294
313	2,144	956	1,984	28,157	7,603	16,566	8,294
996	1,098	1,901	1,616	30,912	5,459	12,312	2,960
981	1,049	1,819	1,488	29,341	5,252	11,579	2,842
-	-	21	19	77	-	20	-
-	-	-	-	-	-	-	-
-	-	-	-	-	-	-	-
15	49	61	109	1,494	207	713	118

구분 항목별	군산시	익산시	정읍시	남원시	김제시	군계
합 계	41,852	19,249	11,125	10,199	11,880	75,101
일 반 회 계	19,259	19,074	8,951	8,182	7,331	55,730
1. 재 산 임 대 수 입	350	206	274	440	129	2,397
가. 국 유 재 산 임 대 료	19	61	78	4	1	39
나. 공 유 재 산 임 대 료	331	145	196	436	128	2,358
2. 사 용 료 수 입	5,464	5,315	2,562	2,527	1,055	15,156
가. 도 로	1,055	722	285	259	246	568
나. 하 천	1	2	-	9	-	10
다. 하 수 도	-	-	-	-	-	3,158
라. 상 수 도	-	-	-	-	-	-
마. 시 장	258	618	140	66	1	384
바. 도 축 장	-	-	-	-	-	-
사. 입 장 료	1,503	495	227	1,283	393	2,794
아. 기 타	2,647	3,478	1,910	910	415	8,242
3. 수 수 료 수 입	8,029	6,300	2,153	1,676	1,658	7,108
가. 증 지 수 입	1,275	1,246	590	431	421	1,760
나. 쓰레기처리봉투판매수입	3,405	2,786	480	546	477	2,038
다. 재활용품수거판매수입	235	-	127	104	30	516
라. 기 타	3,114	2,268	956	595	730	2,794
4. 사 업 수 입	629	2,133	1,350	1,490	1,433	13,940
가. 사 업 장 생 산 수 입	13	870	5	23	122	590
나. 주 차 요 금 수 입	-	-	78	-	10	1
다. 통 행 료 수 입	-	-	-	-	-	-
라. 청 산 금 수 입	-	-	2	-	-	-
마. 분 담 금 수 입	-	-	-	-	-	-
바. 매 각 사 업 수 입	-	-	-	-	-	1,047
사. 배 당 금 수 입	-	-	-	-	-	41
아. 의 료 사 업 수 입	616	1,263	1,091	1,297	1,165	10,987
자. 기 타 사 업 수 입	-	-	174	170	136	1,274
5. 징 수 교 부 금 수 입	3,119	2,450	1,119	703	881	3,988
가. 징 수 교 부 금 수 입	3,119	2,450	1,119	703	881	3,988
6. 이 자 수 입	1,668	2,670	1,493	1,346	2,175	13,141
가. 공 공 예 금 이 자	1,608	2,669	1,290	1,228	1,942	12,510
나. 민간융자금회수이자수입	-	-	-	10	10	57
다. 통화금융기관융자금회수이자수입	-	-	-	-	-	-
라. 공사공단융자금회수이자수입	-	-	-	-	-	-
마. 기 타	60	1	203	108	223	574

(단위 : 백만원)

완주군	진안군	무주군	장수군	임실군	순창군	고창군	부안군
16,897	7,199	9,698	8,071	8,480	8,600	6,949	9,207
11,640	5,331	6,354	5,728	4,854	7,100	6,899	7,824
487	231	390	136	46	360	431	316
-	-	2	-	-	3	6	28
487	231	388	136	46	357	425	288
3,173	1,107	1,836	1,127	1,005	2,019	2,025	2,864
299	22	52	15	-	35	86	59
-	-	1	-	-	3	4	2
866	-	-	-	-	204	493	1,595
-	-	-	-	-	-	-	-
55	74	69	49	43	49	10	35
-	-	-	-	-	-	-	-
192	256	387	40	-	1,252	241	426
1,761	755	1,327	1,023	962	476	1,191	747
2,319	495	503	390	622	717	1,007	1,055
684	107	99	101	110	132	266	261
532	136	207	98	238	137	303	387
139	26	44	1	11	12	202	81
964	226	153	190	263	436	236	326
905	2,251	2,296	2,551	1,543	2,324	979	1,091
5	-	-	74	-	217	113	181
-	-	-	1	-	-	-	-
-	-	-	-	-	-	-	-
-	-	-	-	-	-	-	-
-	-	-	-	-	-	-	-
-	1,047	-	-	-	-	-	-
-	-	-	-	-	41	-	-
877	1,050	2,059	2,028	1,369	2,062	801	741
23	154	237	448	174	4	65	169
1,715	213	240	162	250	310	560	538
1,715	213	240	162	250	310	560	538
3,041	1,034	1,089	1,362	1,388	1,370	1,897	1,960
2,904	1,000	1,050	1,295	1,349	1,178	1,873	1,861
-	-	5	45	7	-	-	-
-	-	-	-	-	-	-	-
-	-	-	-	-	-	-	-
137	34	34	22	32	192	24	99

구분 / 항목별	전남계	전라남도	시계	목포시	여수시	순천시	나주시
합 계	326,188	25,557	129,710	12,039	42,749	40,397	11,979
일 반 회 계	223,564	21,989	95,471	11,571	23,235	38,093	10,555
1. 재 산 임 대 수 입	9,185	757	3,945	427	712	1,341	373
가. 국 유 재 산 임 대 료	657	45	21	-	-	-	10
나. 공 유 재 산 임 대 료	8,528	712	3,924	427	712	1,341	363
2. 사 용 료 수 입	64,318	2,439	33,957	1,993	5,396	22,612	1,506
가. 도 로	5,757	589	3,556	697	1,577	602	318
나. 하 천	909	560	316	145	165	1	3
다. 하 수 도	4,788	-	-	-	-	-	-
라. 상 수 도	-	-	-	-	-	-	-
마. 시 장	1,879	-	1,291	-	103	735	81
바. 도 축 장	-	-	-	-	-	-	-
사. 입 장 료	26,411	402	15,948	837	-	15,012	69
아. 기 타	24,574	888	12,846	314	3,551	6,262	1,035
3. 수 수 료 수 입	47,243	3,123	26,562	5,171	7,760	7,799	1,834
가. 증 지 수 입	12,610	2,800	5,225	1,211	1,286	1,286	540
나. 쓰레기처리봉투판매수입	15,999	-	10,073	2,672	2,761	2,571	577
다. 재활용품수거판매수입	2,115	-	1,335	-	730	535	70
라. 기 타	16,519	323	9,929	1,288	2,983	3,407	647
4. 사 업 수 입	23,876	1,680	5,362	1,009	2,689	306	697
가. 사 업 장 생 산 수 입	7,843	1,564	1,781	368	1,153	148	-
나. 주 차 요 금 수 입	522	-	379	-	372	-	7
다. 통 행 료 수 입	-	-	-	-	-	-	-
라. 청 산 금 수 입	-	-	-	-	-	-	-
마. 분 담 금 수 입	-	-	-	-	-	-	-
바. 매 각 사 업 수 입	294	-	294	-	-	-	294
사. 배 당 금 수 입	53	53	-	-	-	-	-
아. 의 료 사 업 수 입	12,701	-	2,414	305	1,164	-	396
자. 기 타 사 업 수 입	2,463	63	494	336	-	158	-
5. 징 수 교 부 금 수 입	28,276	4,509	13,857	2,085	3,918	2,725	2,899
가. 징 수 교 부 금 수 입	28,276	4,509	13,857	2,085	3,918	2,725	2,899
6. 이 자 수 입	50,666	9,481	11,788	886	2,760	3,310	3,246
가. 공 공 예 금 이 자	47,894	8,287	11,306	777	2,714	3,180	3,113
나. 민간융자금회수이자수입	252	247	-	-	-	-	-
다. 통화금융기관융자금회수이자수입	-	-	-	-	-	-	-
라. 공사공단융자금회수이자수입	-	-	-	-	-	-	-
마. 기 타	2,520	947	482	109	46	130	133

(단위 : 백만원)

광양시	군계	담양군	곡성군	구례군	고흥군	보성군	화순군
22,546	170,921	11,850	9,166	7,258	11,764	11,092	6,766
12,017	106,104	7,985	5,422	3,394	7,002	7,737	6,365
1,092	4,483	213	510	122	328	141	576
11	591	-	-	-	4	4	-
1,081	3,892	213	510	122	324	137	576
2,450	27,922	4,930	465	1,000	1,578	1,730	1,603
362	1,612	26	35	45	137	79	110
2	33	1	-	5	17	-	4
-	4,788	556	287	259	406	-	-
-	-	-	-	-	-	-	-
372	588	26	31	35	93	130	16
-	-	-	-	-	-	-	-
30	10,061	3,673	23	12	358	127	568
1,684	10,840	648	89	644	567	1,394	905
3,998	17,558	782	629	488	1,181	1,463	1,944
902	4,585	246	121	88	345	776	305
1,492	5,926	499	144	263	384	203	533
-	780	-	-	44	244	19	82
1,604	6,267	37	364	93	208	465	1,024
661	16,834	522	2,374	743	1,453	1,344	78
112	4,498	35	1,444	4	58	444	-
-	143	-	-	-	12	24	-
-	-	-	-	-	-	-	-
-	-	-	-	-	-	-	-
-	-	-	-	-	-	-	-
-	-	-	-	-	-	-	-
-	-	-	-	-	-	-	-
549	10,287	487	927	739	1,296	395	78
-	1,906	-	3	-	87	481	-
2,230	9,910	573	273	285	412	945	763
2,230	9,910	573	273	285	412	945	763
1,586	29,397	965	1,171	756	2,050	2,114	1,401
1,522	28,301	947	1,123	722	1,959	2,114	1,356
-	5	-	-	-	-	-	-
-	-	-	-	-	-	-	-
-	-	-	-	-	-	-	-
64	1,091	18	48	34	91	-	45

구분 / 항목별	장흥군	강진군	해남군	영암군	무안군	함평군	영광군
합 계	8,789	6,087	12,367	4,333	13,608	25,087	9,396
일 반 회 계	5,885	4,666	8,243	4,096	7,119	6,371	9,234
1. 재 산 임 대 수 입	24	320	460	180	96	83	860
가. 국 유 재 산 임 대 료	1	1	20	9	10	7	526
나. 공 유 재 산 임 대 료	23	319	440	171	86	76	334
2. 사 용 료 수 입	2,520	1,483	2,015	364	1,302	3,277	1,398
가. 도 로	128	38	187	137	255	66	125
나. 하 천	1	-	2	1	-	-	-
다. 하 수 도	369	306	568	-	-	370	-
라. 상 수 도	-	-	-	-	-	-	-
마. 시 장	121	21	12	28	6	5	-
바. 도 축 장	-	-	-	-	-	-	-
사. 입 장 료	774	239	636	30	448	2,513	92
아. 기 타	1,127	879	610	168	593	323	1,181
3. 수 수 료 수 입	743	636	1,866	1,116	1,400	604	768
가. 증 지 수 입	191	167	336	277	373	170	220
나. 쓰레기처리봉투판매수입	425	243	544	412	669	167	397
다. 재활용품수거판매수입	11	1	70	71	64	35	-
라. 기 타	116	225	916	356	294	232	151
4. 사 업 수 입	891	577	814	701	688	1,055	2,359
가. 사 업 장 생 산 수 입	180	166	58	259	7	1	1,836
나. 주 차 요 금 수 입	-	20	87	-	-	-	-
다. 통 행 료 수 입	-	-	-	-	-	-	-
라. 청 산 금 수 입	-	-	-	-	-	-	-
마. 분 담 금 수 입	-	-	-	-	-	-	-
바. 매 각 사 업 수 입	-	-	-	-	-	-	-
사. 배 당 금 수 입	-	-	-	-	-	-	-
아. 의 료 사 업 수 입	688	391	224	425	681	606	523
자. 기 타 사 업 수 입	23	-	445	17	-	448	-
5. 징 수 교 부 금 수 입	205	308	762	854	977	311	1,712
가. 징 수 교 부 금 수 입	205	308	762	854	977	311	1,712
6. 이 자 수 입	1,502	1,342	2,326	881	2,656	1,041	2,137
가. 공 공 예 금 이 자	1,368	1,328	2,269	881	2,627	809	2,053
나. 민간융자금회수이자수입	-	-	-	-	-	-	5
다. 통화금융기관융자금회수이자수입	-	-	-	-	-	-	-
라. 공사공단융자금회수이자수입	-	-	-	-	-	-	-
마. 기 타	134	14	57	-	29	232	79

(단위 : 백만원)

장성군	완도군	진도군	신안군	경북계	경상북도	시계	포항시
8,602	10,056	6,490	8,210	404,377	36,863	252,926	41,546
6,058	6,294	4,475	5,758	286,704	30,049	181,391	26,740
89	149	43	289	13,372	553	10,302	1,437
-	7	-	2	313	-	246	47
89	142	43	287	13,059	553	10,056	1,390
1,134	1,176	1,512	435	66,568	1,921	46,151	7,059
78	53	75	38	7,816	810	5,901	1,596
1	-	1	-	955	-	200	-
489	554	624	-	2,751	-	-	-
-	-	-	-	26	3	15	15
-	35	7	22	3,166	-	2,779	406
-	-	-	-	18	-	-	-
14	281	260	13	13,436	182	10,765	182
552	253	545	362	38,400	926	26,491	4,860
951	2,059	434	494	56,786	4,555	42,204	3,486
318	279	163	210	15,276	3,191	9,628	2,445
239	497	168	139	21,750	-	17,375	-
94	-	-	45	2,069	-	1,544	-
300	1,283	103	100	17,691	1,364	13,657	1,041
551	431	518	1,735	33,329	2,798	13,107	3,398
-	-	6	-	3,222	1,604	769	-
-	-	-	-	338	-	326	188
-	-	-	-	-	-	-	-
-	-	-	-	-	-	-	-
-	-	-	-	3	-	3	-
-	-	-	-	3,562	-	2,142	2,142
-	-	-	-	36	-	4	-
372	431	502	1,522	21,679	-	7,757	1,068
179	-	10	213	4,489	1,194	2,106	-
545	430	206	349	56,547	9,104	35,210	7,551
545	430	206	349	56,547	9,104	35,210	7,551
2,788	2,049	1,762	2,456	60,102	11,118	34,417	3,809
2,762	1,972	1,698	2,313	55,388	9,469	32,154	3,458
-	-	-	-	328	328	-	-
-	-	-	-	-	-	-	-
-	-	-	-	-	-	-	-
26	77	64	143	4,386	1,321	2,263	351

항목별 \ 구분	경주시	김천시	안동시	구미시	영주시	영천시	상주시
합 계	34,878	25,281	20,822	53,907	8,813	12,417	19,048
일 반 회 계	28,298	13,807	19,544	30,615	8,308	12,221	10,105
1. 재 산 임 대 수 입	1,652	221	1,811	3,507	214	358	243
가. 국 유 재 산 임 대 료	161	2	-	2	2	2	-
나. 공 유 재 산 임 대 료	1,491	219	1,811	3,505	212	356	243
2. 사 용 료 수 입	6,158	2,680	7,628	7,003	927	3,071	2,798
가. 도 로	739	465	392	1,144	257	253	233
나. 하 천	-	-	-	200	-	-	-
다. 하 수 도	-	-	-	-	-	-	-
라. 상 수 도	-	-	-	-	-	-	-
마. 시 장	310	45	1,075	172	83	434	5
바. 도 축 장	-	-	-	-	-	-	-
사. 입 장 료	1,723	377	4,602	1,408	345	901	22
아. 기 타	3,386	1,793	1,559	4,079	242	1,483	2,538
3. 수 수 료 수 입	6,646	3,930	2,918	8,835	1,942	3,408	3,373
가. 증 지 수 입	1,005	895	688	1,362	580	488	789
나. 쓰레기처리봉투판매수입	3,568	1,205	1,225	5,681	874	1,019	566
다. 재활용품수거판매수입	547	-	105	281	111	71	33
라. 기 타	1,526	1,830	900	1,511	377	1,830	1,985
4. 사 업 수 입	812	371	1,582	979	1,184	108	3
가. 사 업 장 생 산 수 입	90	348	59	-	151	-	3
나. 주 차 요 금 수 입	-	-	-	-	106	-	-
다. 통 행 료 수 입	-	-	-	-	-	-	-
라. 청 산 금 수 입	-	-	-	-	-	-	-
마. 분 담 금 수 입	3	-	-	-	-	-	-
바. 매 각 사 업 수 입	-	-	-	-	-	-	-
사. 배 당 금 수 입	-	-	-	-	4	-	-
아. 의 료 사 업 수 입	652	-	1,523	961	923	108	-
자. 기 타 사 업 수 입	67	23	-	18	-	-	-
5. 징 수 교 부 금 수 입	6,859	2,783	2,399	5,560	1,358	2,288	1,318
가. 징 수 교 부 금 수 입	6,859	2,783	2,399	5,560	1,358	2,288	1,318
6. 이 자 수 입	6,171	3,822	3,206	4,731	2,683	2,988	2,370
가. 공 공 예 금 이 자	5,814	3,655	2,810	4,221	2,616	2,942	2,291
나. 민간융자금회수이자수입	-	-	-	-	-	-	-
다. 통화금융기관융자금회수이자수입	-	-	-	-	-	-	-
라. 공사공단융자금회수이자수입	-	-	-	-	-	-	-
마. 기 타	357	167	396	510	67	46	79

(단위 : 백만원)

문경시	경산시	군계	군위군	의성군	청송군	영양군	영덕군
17,977	18,237	114,588	4,784	8,548	6,942	5,002	5,742
15,186	16,567	75,264	3,725	6,651	5,159	3,411	5,127
428	431	2,517	71	95	386	170	265
-	30	67	-	-	1	-	26
428	401	2,450	71	95	385	170	239
6,649	2,178	18,496	858	1,729	516	767	961
168	654	1,105	37	63	26	5	97
-	-	755	-	-	-	-	-
-	-	2,751	160	455	-	-	-
-	-	8	-	-	2	-	-
13	236	387	29	27	3	55	21
-	-	18	-	-	-	-	-
1,187	18	2,489	570	22	1	-	240
5,281	1,270	10,983	62	1,162	484	707	603
1,818	5,848	10,027	359	730	294	214	822
439	937	2,457	132	220	101	61	145
671	2,566	4,375	117	287	136	68	452
195	201	525	29	66	4	24	89
513	2,144	2,670	81	157	53	61	136
3,785	885	17,424	1,193	1,585	2,822	764	1,531
111	7	849	15	51	124	1	26
-	32	12	-	-	-	-	-
-	-	-	-	-	-	-	-
-	-	-	-	-	-	-	-
-	-	-	-	-	-	-	-
-	-	1,420	-	-	-	-	-
-	-	32	-	-	1	-	-
1,676	846	13,922	842	1,309	2,686	763	1,264
1,998	-	1,189	336	225	11	-	241
751	4,343	12,233	449	490	256	146	561
751	4,343	12,233	449	490	256	146	561
1,755	2,882	14,567	795	2,022	885	1,350	987
1,654	2,693	13,765	782	2,022	856	1,043	856
-	-	-	-	-	-	-	-
-	-	-	-	-	-	-	-
-	-	-	-	-	-	-	-
101	189	802	13	-	29	307	131

구분 / 항목별	청도군	고령군	성주군	칠곡군	예천군	봉화군	울진군
합 계	7,227	11,273	7,839	9,424	22,370	6,124	12,631
일 반 회 계	4,297	5,803	4,313	9,105	6,863	4,774	10,038
1. 재 산 임 대 수 입	46	130	140	133	137	126	205
가. 국 유 재 산 임 대 료	-	-	1	-	-	3	36
나. 공 유 재 산 임 대 료	46	130	139	133	137	123	169
2. 사 용 료 수 입	636	2,127	794	1,348	2,792	332	3,711
가. 도 로	39	77	95	363	91	22	185
나. 하 천	-	8	-	12	-	9	726
다. 하 수 도	-	590	-	-	561	-	985
라. 상 수 도	-	-	-	-	-	6	-
마. 시 장	21	-	54	-	5	-	172
바. 도 축 장	-	-	-	-	-	-	-
사. 입 장 료	1	260	97	-	106	15	984
아. 기 타	575	1,192	548	973	2,029	280	659
3. 수 수 료 수 입	659	1,614	646	2,550	615	450	965
가. 증 지 수 입	218	169	203	675	172	125	213
나. 쓰레기처리봉투판매수입	351	271	315	1,283	266	149	626
다. 재활용품수거판매수입	12	20	37	148	60	-	19
라. 기 타	78	1,154	91	444	117	176	107
4. 사 업 수 입	637	100	891	696	1,075	2,533	912
가. 사 업 장 생 산 수 입	5	100	90	8	320	32	2
나. 주 차 요 금 수 입	-	-	-	12	-	-	-
다. 통 행 료 수 입	-	-	-	-	-	-	-
라. 청 산 금 수 입	-	-	-	-	-	-	-
마. 분 담 금 수 입	-	-	-	-	-	-	-
바. 매 각 사 업 수 입	-	-	-	-	-	1,420	-
사. 배 당 금 수 입	12	-	-	-	12	-	-
아. 의 료 사 업 수 입	620	-	795	457	743	1,044	796
자. 기 타 사 업 수 입	-	-	6	219	-	37	114
5. 징 수 교 부 금 수 입	1,140	857	1,057	3,183	1,172	386	2,386
가. 징 수 교 부 금 수 입	1,140	857	1,057	3,183	1,172	386	2,386
6. 이 자 수 입	1,179	975	785	1,195	1,072	947	1,859
가. 공 공 예 금 이 자	1,119	960	775	1,184	976	921	1,762
나. 민간융자금회수이자수입	-	-	-	-	-	-	-
다. 통화금융기관융자금회수이자수입	-	-	-	-	-	-	-
라. 공사공단융자금회수이자수입	-	-	-	-	-	-	-
마. 기 타	60	15	10	11	96	26	97

(단위 : 백만원)

울릉군	경남계	경상남도	시계	창원시	진주시	통영시	사천시
6,682	593,296	47,966	429,638	282,573	31,235	14,960	11,365
5,998	363,568	47,645	242,937	110,120	26,352	14,074	10,053
613	11,903	966	9,255	4,720	1,762	321	265
-	738	-	527	41	10	28	11
613	11,165	966	8,728	4,679	1,752	293	254
1,925	95,735	19,396	60,947	39,142	3,741	2,838	1,645
5	11,447	1,227	9,374	3,330	1,088	422	341
-	2,801	1,983	413	253	53	-	47
-	141	-	-	-	-	-	-
-	-	-	-	-	-	-	-
-	2,269	-	1,992	866	958	-	112
18	-	-	-	-	-	-	-
193	9,725	826	5,037	3,283	130	17	675
1,709	69,352	15,360	44,131	31,410	1,512	2,399	470
109	81,397	3,253	66,948	32,835	8,412	1,968	2,892
23	19,066	2,578	13,054	4,475	1,546	814	605
54	41,758	-	36,934	19,588	4,634	238	1,759
17	3,009	-	2,470	1,322	386	279	32
15	17,564	675	14,490	7,450	1,846	637	496
2,685	37,107	1,575	20,281	8,271	1,231	4,162	708
75	9,067	1,222	7,287	5,484	1	-	-
-	1,020	55	965	792	-	-	11
-	-	-	-	-	-	-	-
-	25	17	4	-	-	-	-
-	10	-	10	-	10	-	-
-	1,394	-	-	-	-	-	-
7	3,481	81	3,400	-	-	3,400	-
2,603	20,648	-	7,730	1,730	1,220	762	697
-	1,462	200	885	265	-	-	-
150	82,372	8,897	63,434	21,136	6,270	2,061	2,341
150	82,372	8,897	63,434	21,136	6,270	2,061	2,341
516	55,054	13,558	22,072	4,016	4,936	2,724	2,202
509	50,403	11,521	20,410	3,347	4,787	2,630	2,084
-	292	283	9	1	1	-	4
-	-	-	-	-	-	-	-
-	-	-	-	-	-	-	-
7	4,359	1,754	1,653	668	148	94	114

구분 / 항목별	김해시	밀양시	거제시	양산시	군계	의령군	함안군
합 계	43,872	11,889	13,109	20,635	115,692	22,059	13,584
일 반 회 계	39,452	10,548	12,983	19,355	72,986	5,552	8,961
1. 재 산 임 대 수 입	299	171	658	1,059	1,682	191	206
가. 국 유 재 산 임 대 료	-	21	32	384	211	-	124
나. 공 유 재 산 임 대 료	299	150	626	675	1,471	191	82
2. 사 용 료 수 입	7,389	1,524	2,414	2,254	15,392	542	2,180
가. 도 로	1,916	314	793	1,170	846	33	148
나. 하 천	26	6	21	7	405	-	12
다. 하 수 도	-	-	-	-	141	-	-
라. 상 수 도	-	-	-	-	-	-	-
마. 시 장	19	17	-	20	277	27	15
바. 도 축 장	-	-	-	-	-	-	-
사. 입 장 료	94	732	106	-	3,862	54	-
아. 기 타	5,334	455	1,494	1,057	9,861	428	2,005
3. 수 수 료 수 입	12,326	3,100	2,264	3,151	11,196	522	2,286
가. 증 지 수 입	2,012	979	1,177	1,446	3,434	104	1,260
나. 쓰레기처리봉투판매수입	9,433	1,282	-	-	4,824	248	927
다. 재활용품수거판매수입	-	71	-	380	539	56	18
라. 기 타	881	768	1,087	1,325	2,399	114	81
4. 사 업 수 입	1,705	819	1,149	2,236	15,251	2,211	935
가. 사 업 장 생 산 수 입	795	282	-	725	558	26	92
나. 주 차 요 금 수 입	162	-	-	-	-	-	-
다. 통 행 료 수 입	-	-	-	-	-	-	-
라. 청 산 금 수 입	-	-	-	4	4	-	-
마. 분 담 금 수 입	-	-	-	-	-	-	-
바. 매 각 사 업 수 입	-	-	-	-	1,394	1,394	-
사. 배 당 금 수 입	-	-	-	-	-	-	-
아. 의 료 사 업 수 입	748	537	1,135	901	12,918	791	843
자. 기 타 사 업 수 입	-	-	14	606	377	-	-
5. 징 수 교 부 금 수 입	14,846	2,801	5,086	8,893	10,041	749	1,954
가. 징 수 교 부 금 수 입	14,846	2,801	5,086	8,893	10,041	749	1,954
6. 이 자 수 입	2,887	2,133	1,412	1,762	19,424	1,337	1,400
가. 공 공 예 금 이 자	2,667	1,848	1,395	1,652	18,472	1,291	1,162
나. 민간융자금회수이자수입	-	3	-	-	-	-	-
다. 통화금융기관융자금회수이자수입	-	-	-	-	-	-	-
라. 공사공단융자금회수이자수입	-	-	-	-	-	-	-
마. 기 타	220	282	17	110	952	46	238

(단위 : 백만원)

창녕군	고성군	남해군	하동군	산청군	함양군	거창군	합천군	제주특별자치도
8,691	14,910	9,389	9,589	8,925	6,618	8,934	12,993	142,917
8,287	9,293	6,022	7,581	6,708	4,612	6,917	9,053	114,222
41	245	298	90	176	71	230	134	94
9	44	27	1	-	-	1	5	94
32	201	271	89	176	71	229	129	-
2,411	3,183	1,318	1,253	931	696	776	2,102	35,539
122	90	79	34	61	81	116	82	2,753
9	375	2	-	3	2	1	1	164
-	3	-	-	138	-	-	-	-
-	-	-	-	-	-	-	-	-
48	5	5	49	32	21	27	48	191
-	-	-	-	-	-	-	-	-
394	1,451	347	407	7	45	120	1,037	17,471
1,838	1,259	885	763	690	547	512	934	14,960
1,089	1,232	255	908	1,062	1,288	1,476	1,078	43,402
303	234	162	201	158	569	268	175	13,758
552	611	-	414	489	399	765	419	9,368
104	111	-	71	-	46	53	80	988
130	276	93	222	415	274	390	404	19,288
1,852	1,221	2,074	1,363	2,102	660	1,197	1,636	24,925
9	-	355	-	-	-	2	74	2,541
-	-	-	-	-	-	-	-	107
-	-	-	-	-	-	-	-	-
-	-	-	-	-	-	-	4	-
-	-	-	-	-	-	-	-	-
-	-	-	-	-	-	-	-	-
-	-	-	-	-	-	-	-	17,400
1,843	1,221	1,455	1,336	2,016	660	1,195	1,558	1,875
-	-	264	27	86	-	-	-	3,002
1,362	1,548	602	1,019	822	452	826	707	1,051
1,362	1,548	602	1,019	822	452	826	707	1,051
1,532	1,864	1,475	2,948	1,615	1,445	2,412	3,396	9,211
1,495	1,787	1,425	2,631	1,554	1,409	2,350	3,368	8,032
-	-	-	-	-	-	-	-	58
-	-	-	-	-	-	-	-	-
-	-	-	-	-	-	-	-	-
37	77	50	317	61	36	62	28	1,121

항목별 \ 구분	합계	서울계	서울특별시	구계	종로구	중구	용산구
특 별 회 계 (기 타)	3,133,479	1,677,277	1,518,347	158,930	5,849	9,584	6,023
1. 재 산 임 대 수 입	451,200	415,768	414,921	847	1	527	-
가. 국 유 재 산 임 대 료	5	-	-	-	-	-	-
나. 공 유 재 산 임 대 료	451,195	415,768	414,921	847	1	527	-
2. 사 용 료 수 입	991,182	734,856	713,477	21,379	-	-	-
가. 도 로	30	-	-	-	-	-	-
나. 하 천	6,982	-	-	-	-	-	-
다. 하 수 도	596,859	574,096	574,096	-	-	-	-
라. 상 수 도	91,898	-	-	-	-	-	-
마. 시 장	-	-	-	-	-	-	-
바. 도 축 장	-	-	-	-	-	-	-
사. 입 장 료	10,019	-	-	-	-	-	-
아. 기 타	285,394	160,760	139,381	21,379	-	-	-
3. 수 수 료 수 입	18,230	1,231	107	1,124	-	-	-
가. 증 지 수 입	1,821	107	107	-	-	-	-
나. 쓰레기처리봉투판매수입	8,614	-	-	-	-	-	-
다. 재활용품수거판매수입	1,099	-	-	-	-	-	-
라. 기 타	6,696	1,124	-	1,124	-	-	-
4. 사 업 수 입	1,514,496	501,457	375,066	126,391	5,159	8,234	5,521
가. 사 업 장 생 산 수 입	59,887	19,813	19,813	-	-	-	-
나. 주 차 요 금 수 입	312,247	160,815	35,178	125,637	5,159	8,234	5,521
다. 통 행 료 수 입	51,545	15,592	15,592	-	-	-	-
라. 청 산 금 수 입	13,597	128	128	-	-	-	-
마. 분 담 금 수 입	18,779	11,368	11,368	-	-	-	-
바. 매 각 사 업 수 입	857,581	246,598	246,598	-	-	-	-
사. 배 당 금 수 입	1,709	-	-	-	-	-	-
아. 의 료 사 업 수 입	1,028	-	-	-	-	-	-
자. 기 타 사 업 수 입	198,123	47,143	46,389	754	-	-	-
5. 징 수 교 부 금 수 입	19,334	1	-	1	-	-	-
가. 징 수 교 부 금 수 입	19,334	1	-	1	-	-	-
6. 이 자 수 입	139,037	23,964	14,776	9,188	689	823	502
가. 공 공 예 금 이 자	126,100	23,363	14,471	8,892	689	799	496
나. 민간융자금회수이자수입	8,916	303	253	50	-	9	6
다. 통화금융기관융자금회수이자수입	2	-	-	-	-	-	-
라. 공사공단융자금회수이자수입	-	-	-	-	-	-	-
마. 기 타	4,019	298	52	246	-	15	-

(단위 : 백만원)

성동구	광진구	동대문구	중랑구	성북구	강북구	도봉구	노원구
7,651	3,751	4,223	4,553	3,552	3,484	2,412	3,847
-	-	192	-	-	-	-	-
-	-	-	-	-	-	-	-
-	-	192	-	-	-	-	-
-	-	-	-	-	-	-	3,689
-	-	-	-	-	-	-	-
-	-	-	-	-	-	-	-
-	-	-	-	-	-	-	-
-	-	-	-	-	-	-	-
-	-	-	-	-	-	-	-
-	-	-	-	-	-	-	-
-	-	-	-	-	-	-	-
-	-	-	-	-	-	-	3,689
-	-	623	-	78	-	-	-
-	-	-	-	-	-	-	-
-	-	-	-	-	-	-	-
-	-	-	-	-	-	-	-
-	-	623	-	78	-	-	-
7,525	3,625	3,255	4,431	3,404	3,377	2,243	-
-	-	-	-	-	-	-	-
7,525	3,625	3,149	4,431	3,404	3,377	2,243	-
-	-	-	-	-	-	-	-
-	-	-	-	-	-	-	-
-	-	-	-	-	-	-	-
-	-	-	-	-	-	-	-
-	-	-	-	-	-	-	-
-	-	-	-	-	-	-	-
-	-	106	-	-	-	-	-
-	-	-	-	-	-	-	-
-	-	-	-	-	-	-	-
126	126	153	122	70	107	169	158
126	126	153	122	70	106	164	146
-	-	-	-	-	1	5	9
-	-	-	-	-	-	-	-
-	-	-	-	-	-	-	-
-	-	-	-	-	-	-	3

항목별 \ 구분	은평구	서대문구	마포구	양천구	강서구	구로구	금천구
특 별 회 계 (기 타)	2,604	3,389	14,090	5,618	6,377	3,356	3,354
1. 재 산 임 대 수 입	-	-	-	127	-	-	-
가. 국 유 재 산 임 대 료	-	-	-	-	-	-	-
나. 공 유 재 산 임 대 료	-	-	-	127	-	-	-
2. 사 용 료 수 입	-	250	3,482	4,848	6,224	-	-
가. 도 로	-	-	-	-	-	-	-
나. 하 천	-	-	-	-	-	-	-
다. 하 수 도	-	-	-	-	-	-	-
라. 상 수 도	-	-	-	-	-	-	-
마. 시 장	-	-	-	-	-	-	-
바. 도 축 장	-	-	-	-	-	-	-
사. 입 장 료	-	-	-	-	-	-	-
아. 기 타	-	250	3,482	4,848	6,224	-	-
3. 수 수 료 수 입	-	-	-	-	-	-	-
가. 증 지 수 입	-	-	-	-	-	-	-
나. 쓰레기처리봉투판매수입	-	-	-	-	-	-	-
다. 재활용품수거판매수입	-	-	-	-	-	-	-
라. 기 타	-	-	-	-	-	-	-
4. 사 업 수 입	2,429	2,843	9,654	-	69	3,271	3,197
가. 사 업 장 생 산 수 입	-	-	-	-	-	-	-
나. 주 차 요 금 수 입	2,429	2,843	9,075	-	-	3,271	3,197
다. 통 행 료 수 입	-	-	-	-	-	-	-
라. 청 산 금 수 입	-	-	-	-	-	-	-
마. 분 담 금 수 입	-	-	-	-	-	-	-
바. 매 각 사 업 수 입	-	-	-	-	-	-	-
사. 배 당 금 수 입	-	-	-	-	-	-	-
아. 의 료 사 업 수 입	-	-	-	-	-	-	-
자. 기 타 사 업 수 입	-	-	579	-	69	-	-
5. 징 수 교 부 금 수 입	-	-	-	-	-	-	-
가. 징 수 교 부 금 수 입	-	-	-	-	-	-	-
6. 이 자 수 입	175	296	954	643	84	85	157
가. 공 공 예 금 이 자	171	266	939	641	84	85	142
나. 민간융자금회수이자수입	4	4	-	2	-	-	3
다. 통화금융기관융자금회수이자수입	-	-	-	-	-	-	-
라. 공사공단융자금회수이자수입	-	-	-	-	-	-	-
마. 기 타	-	26	15	-	-	-	12

(단위 : 백만원)

영등포구	동작구	관악구	서초구	강남구	송파구	강동구	부산계	부산광역시
10,315	2,791	4,764	7,727	23,176	10,237	6,203	147,764	108,530
-	-	-	-	-	-	-	2,113	441
-	-	-	-	-	-	-	-	-
-	-	-	-	-	-	-	2,113	441
-	2,703	-	-	-	-	183	41,832	27,772
-	-	-	-	-	-	-	-	-
-	-	-	-	-	-	-	-	-
-	-	-	-	-	-	-	-	-
-	-	-	-	-	-	-	-	-
-	-	-	-	-	-	-	-	-
-	-	-	-	-	-	-	-	-
-	-	-	-	-	-	-	268	268
-	2,703	-	-	-	-	183	41,564	27,504
-	-	3	-	-	420	-	8	8
-	-	-	-	-	-	-	-	-
-	-	-	-	-	-	-	-	-
-	-	-	-	-	-	-	-	-
-	-	3	-	-	420	-	8	8
10,024	-	4,534	6,766	21,598	9,553	5,679	90,078	77,656
-	-	-	-	-	-	-	-	-
10,024	-	4,534	6,766	21,598	9,553	5,679	26,379	13,958
-	-	-	-	-	-	-	35,953	35,953
-	-	-	-	-	-	-	-	-
-	-	-	-	-	-	-	-	-
-	-	-	-	-	-	-	1	-
-	-	-	-	-	-	-	-	-
-	-	-	-	-	-	-	-	-
-	-	-	-	-	-	-	27,745	27,745
-	-	1	-	-	-	-	7,899	-
-	-	1	-	-	-	-	7,899	-
291	88	226	961	1,578	264	341	5,834	2,653
291	72	219	961	1,419	264	341	5,509	2,548
-	-	7	-	-	-	-	17	-
-	-	-	-	-	-	-	-	-
-	-	-	-	-	-	-	-	-
-	16	-	-	159	-	-	308	105

구분 / 항목별	구계	중구	서구	동구	영도구	부산진구	동래구
특 별 회 계 (기 타)	36,294	4,391	2,055	3,384	1,035	2,592	1,284
1. 재 산 임 대 수 입	1,672	-	-	83	-	2	-
가. 국 유 재 산 임 대 료	-	-	-	-	-	-	-
나. 공 유 재 산 임 대 료	1,672	-	-	83	-	2	-
2. 사 용 료 수 입	14,060	3,597	-	2,730	860	1,209	-
가. 도 로	-	-	-	-	-	-	-
나. 하 천	-	-	-	-	-	-	-
다. 하 수 도	-	-	-	-	-	-	-
라. 상 수 도	-	-	-	-	-	-	-
마. 시 장	-	-	-	-	-	-	-
바. 도 축 장	-	-	-	-	-	-	-
사. 입 장 료	-	-	-	-	-	-	-
아. 기 타	14,060	3,597	-	2,730	860	1,209	-
3. 수 수 료 수 입	-	-	-	-	-	-	-
가. 증 지 수 입	-	-	-	-	-	-	-
나. 쓰레기처리봉투판매수입	-	-	-	-	-	-	-
다. 재활용품수거판매수입	-	-	-	-	-	-	-
라. 기 타	-	-	-	-	-	-	-
4. 사 업 수 입	11,819	113	1,820	-	-	-	670
가. 사 업 장 생 산 수 입	-	-	-	-	-	-	-
나. 주 차 요 금 수 입	11,818	113	1,820	-	-	-	670
다. 통 행 료 수 입	-	-	-	-	-	-	-
라. 청 산 금 수 입	-	-	-	-	-	-	-
마. 분 담 금 수 입	-	-	-	-	-	-	-
바. 매 각 사 업 수 입	1	-	-	-	-	-	-
사. 배 당 금 수 입	-	-	-	-	-	-	-
아. 의 료 사 업 수 입	-	-	-	-	-	-	-
자. 기 타 사 업 수 입	-	-	-	-	-	-	-
5. 징 수 교 부 금 수 입	6,347	440	153	416	99	1,005	445
가. 징 수 교 부 금 수 입	6,347	440	153	416	99	1,005	445
6. 이 자 수 입	2,396	241	82	155	76	376	169
가. 공 공 예 금 이 자	2,379	241	79	155	76	375	169
나. 민간융자금회수이자수입	15	-	3	-	-	1	-
다. 통화금융기관융자금회수이자수입	-	-	-	-	-	-	-
라. 공사공단융자금회수이자수입	-	-	-	-	-	-	-
마. 기 타	2	-	-	-	-	-	-

(단위 : 백만원)

남구	북구	해운대구	사하구	금정구	강서구	연제구	수영구
4,526	2,042	4,787	2,124	1,804	365	1,600	1,382
26	-	102	1,177	-	-	282	-
-	-	-	-	-	-	-	-
26	-	102	1,177	-	-	282	-
3,015	-	-	528	1,346	10	765	-
-	-	-	-	-	-	-	-
-	-	-	-	-	-	-	-
-	-	-	-	-	-	-	-
-	-	-	-	-	-	-	-
-	-	-	-	-	-	-	-
-	-	-	-	-	-	-	-
-	-	-	-	-	-	-	-
3,015	-	-	528	1,346	10	765	-
-	-	-	-	-	-	-	-
-	-	-	-	-	-	-	-
-	-	-	-	-	-	-	-
-	-	-	-	-	-	-	-
-	-	-	-	-	-	-	-
1,061	1,616	3,092	-	-	-	-	1,073
-	-	-	-	-	-	-	-
1,061	1,616	3,091	-	-	-	-	1,073
-	-	-	-	-	-	-	-
-	-	-	-	-	-	-	-
-	-	-	-	-	-	-	-
-	-	1	-	-	-	-	-
-	-	-	-	-	-	-	-
-	-	-	-	-	-	-	-
-	-	-	-	-	-	-	-
290	257	1,441	266	282	182	411	267
290	257	1,441	266	282	182	411	267
134	169	152	153	176	173	142	42
132	167	152	153	170	170	142	42
1	2	-	-	6	2	-	-
-	-	-	-	-	-	-	-
-	-	-	-	-	-	-	-
1	-	-	-	-	1	-	-

항목별 \ 구분	사상구	군계	기장군	대구계	대구광역시	구계	중구
특 별 회 계 (기 타)	2,923	2,940	2,940	18,382	15,590	2,497	21
1. 재 산 임 대 수 입	-	-	-	39	39	-	-
가. 국 유 재 산 임 대 료	-	-	-	-	-	-	-
나. 공 유 재 산 임 대 료	-	-	-	39	39	-	-
2. 사 용 료 수 입	-	-	-	2,848	2,386	462	-
가. 도 로	-	-	-	-	-	-	-
나. 하 천	-	-	-	-	-	-	-
다. 하 수 도	-	-	-	-	-	-	-
라. 상 수 도	-	-	-	-	-	-	-
마. 시 장	-	-	-	-	-	-	-
바. 도 축 장	-	-	-	-	-	-	-
사. 입 장 료	-	-	-	-	-	-	-
아. 기 타	-	-	-	2,848	2,386	462	-
3. 수 수 료 수 입	-	-	-	26	26	-	-
가. 증 지 수 입	-	-	-	26	26	-	-
나. 쓰레기처리봉투판매수입	-	-	-	-	-	-	-
다. 재활용품수거판매수입	-	-	-	-	-	-	-
라. 기 타	-	-	-	-	-	-	-
4. 사 업 수 입	2,374	603	603	5,211	4,484	727	-
가. 사 업 장 생 산 수 입	-	-	-	-	-	-	-
나. 주 차 요 금 수 입	2,374	603	603	5,211	4,484	727	-
다. 통 행 료 수 입	-	-	-	-	-	-	-
라. 청 산 금 수 입	-	-	-	-	-	-	-
마. 분 담 금 수 입	-	-	-	-	-	-	-
바. 매 각 사 업 수 입	-	-	-	-	-	-	-
사. 배 당 금 수 입	-	-	-	-	-	-	-
아. 의 료 사 업 수 입	-	-	-	-	-	-	-
자. 기 타 사 업 수 입	-	-	-	-	-	-	-
5. 징 수 교 부 금 수 입	393	1,552	1,552	846	-	846	-
가. 징 수 교 부 금 수 입	393	1,552	1,552	846	-	846	-
6. 이 자 수 입	156	785	785	9,412	8,655	462	21
가. 공 공 예 금 이 자	156	582	582	5,335	4,586	454	21
나. 민간융자금회수이자수입	-	2	2	3,957	3,953	4	-
다. 통화금융기관융자금회수이자수입	-	-	-	-	-	-	-
라. 공사공단융자금회수이자수입	-	-	-	-	-	-	-
마. 기 타	-	201	201	120	116	4	-

(단위 : 백만원)

동구	서구	남구	북구	수성구	달서구	군계	달성군
952	50	204	384	479	407	295	295
-	-	-	-	-	-	-	-
-	-	-	-	-	-	-	-
-	-	-	-	-	-	-	-
-	-	-	186	-	276	-	-
-	-	-	-	-	-	-	-
-	-	-	-	-	-	-	-
-	-	-	-	-	-	-	-
-	-	-	-	-	-	-	-
-	-	-	-	-	-	-	-
-	-	-	-	-	-	-	-
-	-	-	-	-	-	-	-
-	-	-	186	-	276	-	-
-	-	-	-	-	-	-	-
-	-	-	-	-	-	-	-
-	-	-	-	-	-	-	-
-	-	-	-	-	-	-	-
-	-	-	-	-	-	-	-
220	-	-	134	373	-	-	-
-	-	-	-	-	-	-	-
220	-	-	134	373	-	-	-
-	-	-	-	-	-	-	-
-	-	-	-	-	-	-	-
-	-	-	-	-	-	-	-
-	-	-	-	-	-	-	-
-	-	-	-	-	-	-	-
-	-	-	-	-	-	-	-
-	-	-	-	-	-	-	-
657	-	189	-	-	-	-	-
657	-	189	-	-	-	-	-
75	50	15	64	106	131	295	295
75	46	15	62	106	129	295	295
-	-	-	2	-	2	-	-
-	-	-	-	-	-	-	-
-	-	-	-	-	-	-	-
-	4	-	-	-	-	-	-

구분 / 항목별	인천계	인천광역시	구계	중구	동구	남구
특 별 회 계 (기 타)	109,308	70,325	16,072	2,348	200	2,549
1. 재 산 임 대 수 입	241	147	-	-	-	-
가. 국 유 재 산 임 대 료	-	-	-	-	-	-
나. 공 유 재 산 임 대 료	241	147	-	-	-	-
2. 사 용 료 수 입	41,111	18,587	2	-	-	2
가. 도 로	-	-	-	-	-	-
나. 하 천	-	-	-	-	-	-
다. 하 수 도	-	-	-	-	-	-
라. 상 수 도	-	-	-	-	-	-
마. 시 장	-	-	-	-	-	-
바. 도 축 장	-	-	-	-	-	-
사. 입 장 료	-	-	-	-	-	-
아. 기 타	41,111	18,587	2	-	-	2
3. 수 수 료 수 입	35	32	-	-	-	-
가. 증 지 수 입	32	32	-	-	-	-
나. 쓰레기처리봉투판매수입	-	-	-	-	-	-
다. 재활용품수거판매수입	-	-	-	-	-	-
라. 기 타	3	-	-	-	-	-
4. 사 업 수 입	55,995	43,531	12,464	1,432	134	2,407
가. 사 업 장 생 산 수 입	-	-	-	-	-	-
나. 주 차 요 금 수 입	15,938	4,064	11,874	1,392	134	1,857
다. 통 행 료 수 입	-	-	-	-	-	-
라. 청 산 금 수 입	1,575	1,535	40	40	-	-
마. 분 담 금 수 입	-	-	-	-	-	-
바. 매 각 사 업 수 입	34,022	34,022	-	-	-	-
사. 배 당 금 수 입	-	-	-	-	-	-
아. 의 료 사 업 수 입	-	-	-	-	-	-
자. 기 타 사 업 수 입	4,460	3,910	550	-	-	550
5. 징 수 교 부 금 수 입	1,860	830	1,015	177	-	72
가. 징 수 교 부 금 수 입	1,860	830	1,015	177	-	72
6. 이 자 수 입	10,066	7,198	2,591	739	66	68
가. 공 공 예 금 이 자	9,300	7,070	1,979	141	66	66
나. 민간융자금회수이자수입	26	-	-	-	-	-
다. 통화금융기관융자금회수이자수입	-	-	-	-	-	-
라. 공사공단융자금회수이자수입	-	-	-	-	-	-
마. 기 타	740	128	612	598	-	2

(단위 : 백만원)

연수구	남동구	부평구	계양구	서구	군계	강화군	옹진군
435	3,155	3,690	2,132	1,563	22,911	91	22,820
-	-	-	-	-	94	-	94
-	-	-	-	-	-	-	-
-	-	-	-	-	94	-	94
-	-	-	-	-	22,522	69	22,453
-	-	-	-	-	-	-	-
-	-	-	-	-	-	-	-
-	-	-	-	-	-	-	-
-	-	-	-	-	-	-	-
-	-	-	-	-	-	-	-
-	-	-	-	-	-	-	-
-	-	-	-	-	-	-	-
-	-	-	-	-	22,522	69	22,453
-	-	-	-	-	3	-	3
-	-	-	-	-	-	-	-
-	-	-	-	-	-	-	-
-	-	-	-	-	-	-	-
-	-	-	-	-	3	-	3
47	1,899	3,473	1,995	1,077	-	-	-
-	-	-	-	-	-	-	-
47	1,899	3,473	1,995	1,077	-	-	-
-	-	-	-	-	-	-	-
-	-	-	-	-	-	-	-
-	-	-	-	-	-	-	-
-	-	-	-	-	-	-	-
-	-	-	-	-	-	-	-
-	-	-	-	-	-	-	-
-	-	-	-	-	-	-	-
-	681	23	62	-	15	-	15
-	681	23	62	-	15	-	15
388	575	194	75	486	277	22	255
388	575	194	68	481	251	22	229
-	-	-	-	-	26	-	26
-	-	-	-	-	-	-	-
-	-	-	-	-	-	-	-
-	-	-	7	5	-	-	-

구분 / 항목별	광주계	광주광역시	구계	동구	서구	남구	북구
특 별 회 계 (기 타)	82,561	81,645	916	182	242	124	171
1. 재 산 임 대 수 입	161	10	151	-	41	7	-
가. 국 유 재 산 임 대 료	-	-	-	-	-	-	-
나. 공 유 재 산 임 대 료	161	10	151	-	41	7	-
2. 사 용 료 수 입	-	-	-	-	-	-	-
가. 도 로	-	-	-	-	-	-	-
나. 하 천	-	-	-	-	-	-	-
다. 하 수 도	-	-	-	-	-	-	-
라. 상 수 도	-	-	-	-	-	-	-
마. 시 장	-	-	-	-	-	-	-
바. 도 축 장	-	-	-	-	-	-	-
사. 입 장 료	-	-	-	-	-	-	-
아. 기 타	-	-	-	-	-	-	-
3. 수 수 료 수 입	14	14	-	-	-	-	-
가. 증 지 수 입	14	14	-	-	-	-	-
나. 쓰레기처리봉투판매수입	-	-	-	-	-	-	-
다. 재활용품수거판매수입	-	-	-	-	-	-	-
라. 기 타	-	-	-	-	-	-	-
4. 사 업 수 입	78,536	78,464	72	45	-	-	27
가. 사 업 장 생 산 수 입	-	-	-	-	-	-	-
나. 주 차 요 금 수 입	72	-	72	45	-	-	27
다. 통 행 료 수 입	-	-	-	-	-	-	-
라. 청 산 금 수 입	-	-	-	-	-	-	-
마. 분 담 금 수 입	-	-	-	-	-	-	-
바. 매 각 사 업 수 입	78,464	78,464	-	-	-	-	-
사. 배 당 금 수 입	-	-	-	-	-	-	-
아. 의 료 사 업 수 입	-	-	-	-	-	-	-
자. 기 타 사 업 수 입	-	-	-	-	-	-	-
5. 징 수 교 부 금 수 입	79	-	79	22	-	40	-
가. 징 수 교 부 금 수 입	79	-	79	22	-	40	-
6. 이 자 수 입	3,771	3,157	614	115	201	77	144
가. 공 공 예 금 이 자	1,884	1,271	613	115	200	77	144
나. 민간융자금회수이자수입	1,886	1,886	-	-	-	-	-
다. 통화금융기관융자금회수이자수입	-	-	-	-	-	-	-
라. 공사공단융자금회수이자수입	-	-	-	-	-	-	-
마. 기 타	1	-	1	-	1	-	-

(단위 : 백만원)

광산구	대전계	대전광역시	구계	동구	중구	서구	유성구	대덕구
197	35,066	31,542	3,524	524	838	1,642	370	150
103	676	476	200	-	-	-	200	-
-	-	-	-	-	-	-	-	-
103	676	476	200	-	-	-	200	-
-	896	514	382	382	-	-	-	-
-	-	-	-	-	-	-	-	-
-	-	-	-	-	-	-	-	-
-	-	-	-	-	-	-	-	-
-	-	-	-	-	-	-	-	-
-	-	-	-	-	-	-	-	-
-	-	-	-	-	-	-	-	-
-	-	-	-	-	-	-	-	-
-	896	514	382	382	-	-	-	-
-	18	16	2	-	2	-	-	-
-	18	16	2	-	2	-	-	-
-	-	-	-	-	-	-	-	-
-	-	-	-	-	-	-	-	-
-	-	-	-	-	-	-	-	-
-	29,016	28,531	485	27	278	180	-	-
-	-	-	-	-	-	-	-	-
-	278	-	278	-	278	-	-	-
-	-	-	-	-	-	-	-	-
-	399	399	-	-	-	-	-	-
-	-	-	-	-	-	-	-	-
-	28,159	28,132	27	27	-	-	-	-
-	-	-	-	-	-	-	-	-
-	-	-	-	-	-	-	-	-
-	180	-	180	-	-	180	-	-
17	1,827	-	1,827	-	515	1,189	-	123
17	1,827	-	1,827	-	515	1,189	-	123
77	2,633	2,005	628	115	43	273	170	27
77	2,619	1,997	622	115	43	267	170	27
-	7	7	-	-	-	-	-	-
-	-	-	-	-	-	-	-	-
-	-	-	-	-	-	-	-	-
-	7	1	6	-	-	6	-	-

항목별 \ 구분	울산계	울산광역시	구계	중구	남구	동구	북구
특 별 회 계 (기 타)	13,420	2,935	9,803	4,608	4,189	660	346
1. 재 산 임 대 수 입	3	3	-	-	-	-	-
가. 국 유 재 산 임 대 료	-	-	-	-	-	-	-
나. 공 유 재 산 임 대 료	3	3	-	-	-	-	-
2. 사 용 료 수 입	423	-	350	-	-	350	-
가. 도 로	-	-	-	-	-	-	-
나. 하 천	-	-	-	-	-	-	-
다. 하 수 도	-	-	-	-	-	-	-
라. 상 수 도	-	-	-	-	-	-	-
마. 시 장	-	-	-	-	-	-	-
바. 도 축 장	-	-	-	-	-	-	-
사. 입 장 료	-	-	-	-	-	-	-
아. 기 타	423	-	350	-	-	350	-
3. 수 수 료 수 입	-	-	-	-	-	-	-
가. 증 지 수 입	-	-	-	-	-	-	-
나. 쓰레기처리봉투판매수입	-	-	-	-	-	-	-
다. 재활용품수거판매수입	-	-	-	-	-	-	-
라. 기 타	-	-	-	-	-	-	-
4. 사 업 수 입	8,428	2,155	6,166	3,810	2,345	-	11
가. 사 업 장 생 산 수 입	-	-	-	-	-	-	-
나. 주 차 요 금 수 입	8,343	2,155	6,081	3,810	2,271	-	-
다. 통 행 료 수 입	-	-	-	-	-	-	-
라. 청 산 금 수 입	-	-	-	-	-	-	-
마. 분 담 금 수 입	-	-	-	-	-	-	-
바. 매 각 사 업 수 입	-	-	-	-	-	-	-
사. 배 당 금 수 입	-	-	-	-	-	-	-
아. 의 료 사 업 수 입	-	-	-	-	-	-	-
자. 기 타 사 업 수 입	85	-	85	-	74	-	11
5. 징 수 교 부 금 수 입	2,903	-	2,841	733	1,523	267	318
가. 징 수 교 부 금 수 입	2,903	-	2,841	733	1,523	267	318
6. 이 자 수 입	1,663	777	446	65	321	43	17
가. 공 공 예 금 이 자	1,662	777	446	65	321	43	17
나. 민간융자금회수이자수입	1	-	-	-	-	-	-
다. 통화금융기관융자금회수이자수입	-	-	-	-	-	-	-
라. 공사공단융자금회수이자수입	-	-	-	-	-	-	-
마. 기 타	-	-	-	-	-	-	-

(단위 : 백만원)

군계	울주군	세종특별자치시	경기계	경기도	시계	수원시	성남시
682	682	21,593	319,254	7,641	311,162	22,816	38,604
-	-	1,667	14,068	-	14,068	1,436	1,448
-	-	-	5	-	5	-	-
-	-	1,667	14,063	-	14,063	1,436	1,448
73	73	-	14,322	-	14,036	-	-
-	-	-	-	-	-	-	-
-	-	-	-	-	-	-	-
-	-	-	2,371	-	2,371	-	-
-	-	-	-	-	-	-	-
-	-	-	-	-	-	-	-
-	-	-	-	-	-	-	-
-	-	-	169	-	169	-	-
73	73	-	11,782	-	11,496	-	-
-	-	-	1,558	-	1,558	-	-
-	-	-	665	-	665	-	-
-	-	-	-	-	-	-	-
-	-	-	-	-	-	-	-
-	-	-	893	-	893	-	-
107	107	19,062	246,529	-	246,521	19,697	24,115
-	-	-	19,672	-	19,672	-	-
107	107	-	75,497	-	75,489	7,469	22,576
-	-	-	-	-	-	-	-
-	-	-	3,262	-	3,262	-	96
-	-	-	-	-	-	-	-
-	-	19,062	137,097	-	137,097	12,190	1,209
-	-	-	-	-	-	-	-
-	-	-	-	-	-	-	-
-	-	-	11,001	-	11,001	38	234
62	62	-	1,832	-	1,832	208	51
62	62	-	1,832	-	1,832	208	51
440	440	864	40,945	7,641	33,147	1,475	12,990
439	439	853	39,740	7,607	31,982	1,473	12,947
1	1	10	91	-	85	-	-
-	-	-	-	-	-	-	-
-	-	-	-	-	-	-	-
-	-	1	1,114	34	1,080	2	43

구분 항목별	의정부시	안양시	부천시	광명시	평택시	동두천시	안산시
특 별 회 계 (기 타)	4,573	5,559	22,521	2,193	65,216	531	6,908
1. 재 산 임 대 수 입	28	87	1,207	753	1,607	-	-
가. 국 유 재 산 임 대 료	-	-	-	-	-	-	-
나. 공 유 재 산 임 대 료	28	87	1,207	753	1,607	-	-
2. 사 용 료 수 입	3,990	531	848	-	587	-	-
가. 도 로	-	-	-	-	-	-	-
나. 하 천	-	-	-	-	-	-	-
다. 하 수 도	-	-	-	-	-	-	-
라. 상 수 도	-	-	-	-	-	-	-
마. 시 장	-	-	-	-	-	-	-
바. 도 축 장	-	-	-	-	-	-	-
사. 입 장 료	-	-	-	-	-	-	-
아. 기 타	3,990	531	848	-	587	-	-
3. 수 수 료 수 입	-	48	-	-	1	-	140
가. 증 지 수 입	-	-	-	-	1	-	-
나. 쓰레기처리봉투판매수입	-	-	-	-	-	-	-
다. 재활용품수거판매수입	-	-	-	-	-	-	-
라. 기 타	-	48	-	-	-	-	140
4. 사 업 수 입	-	4,538	18,591	788	60,106	198	6,011
가. 사 업 장 생 산 수 입	-	-	-	-	-	-	-
나. 주 차 요 금 수 입	-	3,353	10,608	788	3,105	198	5,999
다. 통 행 료 수 입	-	-	-	-	-	-	-
라. 청 산 금 수 입	-	44	-	-	1,621	-	12
마. 분 담 금 수 입	-	-	-	-	-	-	-
바. 매 각 사 업 수 입	-	1,141	884	-	55,380	-	-
사. 배 당 금 수 입	-	-	-	-	-	-	-
아. 의 료 사 업 수 입	-	-	-	-	-	-	-
자. 기 타 사 업 수 입	-	-	7,099	-	-	-	-
5. 징 수 교 부 금 수 입	-	82	241	17	69	-	24
가. 징 수 교 부 금 수 입	-	82	241	17	69	-	24
6. 이 자 수 입	555	273	1,634	635	2,846	333	733
가. 공 공 예 금 이 자	533	273	1,491	635	2,846	331	551
나. 민간융자금회수이자수입	2	-	1	-	-	1	-
다. 통화금융기관융자금회수이자수입	-	-	-	-	-	-	-
라. 공사공단융자금회수이자수입	-	-	-	-	-	-	-
마. 기 타	20	-	142	-	-	1	182

(단위 : 백만원)

고양시	과천시	구리시	남양주시	오산시	시흥시	군포시	의왕시
13,095	1,466	1,621	2,222	2,338	2,786	60,416	584
3,163	-	273	173	18	6	858	13
-	-	-	5	-	-	-	-
3,163	-	273	168	18	6	858	13
695	33	36	174	-	-	3,068	510
-	-	-	-	-	-	-	-
-	-	-	-	-	-	-	-
-	-	-	-	-	-	-	-
-	-	-	-	-	-	-	-
-	-	-	-	-	-	-	-
-	-	-	-	-	-	-	-
-	-	-	-	-	-	-	-
695	33	36	174	-	-	3,068	510
-	-	-	-	671	-	180	-
-	-	-	-	552	-	-	-
-	-	-	-	-	-	-	-
-	-	-	-	-	-	-	-
-	-	-	-	119	-	180	-
8,040	1,413	752	1,221	1,435	1,717	55,664	-
-	-	-	-	-	-	-	-
5,831	1,413	752	1,221	1,435	-	-	-
-	-	-	-	-	-	-	-
-	-	-	-	-	41	-	-
-	-	-	-	-	-	-	-
2,209	-	-	-	-	1,676	52,556	-
-	-	-	-	-	-	-	-
-	-	-	-	-	-	-	-
-	-	-	-	-	-	3,108	-
1	-	6	82	-	-	-	10
1	-	6	82	-	-	-	10
1,196	20	554	572	214	1,063	646	51
1,193	20	554	566	214	1,056	646	9
3	-	-	-	-	4	-	-
-	-	-	-	-	-	-	-
-	-	-	-	-	-	-	-
-	-	-	6	-	3	-	42

구분 / 항목별	하남시	용인시	파주시	이천시	안성시	김포시	여주시
특 별 회 계 (기 타)	4,048	4,960	2,385	2,068	370	3,652	26,110
1. 재 산 임 대 수 입	492	1,427	251	-	145	147	-
가. 국 유 재 산 임 대 료	-	-	-	-	-	-	-
나. 공 유 재 산 임 대 료	492	1,427	251	-	145	147	-
2. 사 용 료 수 입	2,432	-	745	35	105	-	173
가. 도 로	-	-	-	-	-	-	-
나. 하 천	-	-	-	-	-	-	-
다. 하 수 도	2,371	-	-	-	-	-	-
라. 상 수 도	-	-	-	-	-	-	-
마. 시 장	-	-	-	-	-	-	-
바. 도 축 장	-	-	-	-	-	-	-
사. 입 장 료	-	-	-	-	-	-	169
아. 기 타	61	-	745	35	105	-	4
3. 수 수 료 수 입	127	391	-	-	-	-	-
가. 증 지 수 입	112	-	-	-	-	-	-
나. 쓰레기처리봉투판매수입	-	-	-	-	-	-	-
다. 재활용품수거판매수입	-	-	-	-	-	-	-
라. 기 타	15	391	-	-	-	-	-
4. 사 업 수 입	645	2,097	1,011	1,663	-	1,747	25,290
가. 사 업 장 생 산 수 입	12	-	-	-	-	-	19,660
나. 주 차 요 금 수 입	633	1,781	1,011	1,644	-	1,747	504
다. 통 행 료 수 입	-	-	-	-	-	-	-
라. 청 산 금 수 입	-	-	-	-	-	-	587
마. 분 담 금 수 입	-	-	-	-	-	-	-
바. 매 각 사 업 수 입	-	-	-	-	-	-	4,539
사. 배 당 금 수 입	-	-	-	-	-	-	-
아. 의 료 사 업 수 입	-	-	-	-	-	-	-
자. 기 타 사 업 수 입	-	316	-	19	-	-	-
5. 징 수 교 부 금 수 입	-	543	-	120	-	-	-
가. 징 수 교 부 금 수 입	-	543	-	120	-	-	-
6. 이 자 수 입	352	502	378	250	120	1,758	647
가. 공 공 예 금 이 자	352	502	365	197	103	1,316	566
나. 민간융자금회수이자수입	-	-	13	3	17	1	2
다. 통화금융기관융자금회수이자수입	-	-	-	-	-	-	-
라. 공사공단융자금회수이자수입	-	-	-	-	-	-	-
마. 기 타	-	-	-	50	-	441	79

(단위 : 백만원)

화성시	광주시	양주시	포천시	군계	연천군	가평군	양평군
9,500	3,109	588	923	451	221	82	148
285	-	-	251	-	-	-	-
-	-	-	-	-	-	-	-
285	-	-	251	-	-	-	-
-	-	74	-	286	196	-	90
-	-	-	-	-	-	-	-
-	-	-	-	-	-	-	-
-	-	-	-	-	-	-	-
-	-	-	-	-	-	-	-
-	-	-	-	-	-	-	-
-	-	-	-	-	-	-	-
-	-	-	-	-	-	-	-
-	-	74	-	286	196	-	90
-	-	-	-	-	-	-	-
-	-	-	-	-	-	-	-
-	-	-	-	-	-	-	-
-	-	-	-	-	-	-	-
-	-	-	-	-	-	-	-
6,680	2,634	129	339	8	-	8	-
-	-	-	-	-	-	-	-
2,658	482	-	281	8	-	8	-
-	-	-	-	-	-	-	-
-	861	-	-	-	-	-	-
-	-	-	-	-	-	-	-
4,022	1,291	-	-	-	-	-	-
-	-	-	-	-	-	-	-
-	-	-	-	-	-	-	-
-	-	129	58	-	-	-	-
83	295	-	-	-	-	-	-
83	295	-	-	-	-	-	-
2,452	180	385	333	157	25	74	58
2,423	180	362	278	151	24	69	58
15	-	23	-	6	1	5	-
-	-	-	-	-	-	-	-
-	-	-	-	-	-	-	-
14	-	-	55	-	-	-	-

구분 / 항목별	강원계	강원도	시계	춘천시	원주시	강릉시
특 별 회 계 (기 타)	38,801	368	8,139	957	821	555
1. 재 산 임 대 수 입	1,404	-	328	106	105	-
가. 국 유 재 산 임 대 료	-	-	-	-	-	-
나. 공 유 재 산 임 대 료	1,404	-	328	106	105	-
2. 사 용 료 수 입	16,780	-	2,124	-	7	-
가. 도 로	-	-	-	-	-	-
나. 하 천	-	-	-	-	-	-
다. 하 수 도	7,084	-	2,073	-	-	-
라. 상 수 도	7,645	-	-	-	-	-
마. 시 장	-	-	-	-	-	-
바. 도 축 장	-	-	-	-	-	-
사. 입 장 료	780	-	-	-	-	-
아. 기 타	1,271	-	51	-	7	-
3. 수 수 료 수 입	344	-	151	-	-	151
가. 증 지 수 입	151	-	151	-	-	151
나. 쓰레기처리봉투판매수입	-	-	-	-	-	-
다. 재활용품수거판매수입	-	-	-	-	-	-
라. 기 타	193	-	-	-	-	-
4. 사 업 수 입	16,081	-	3,477	539	47	189
가. 사 업 장 생 산 수 입	-	-	-	-	-	-
나. 주 차 요 금 수 입	2,993	-	2,390	502	-	189
다. 통 행 료 수 입	-	-	-	-	-	-
라. 청 산 금 수 입	-	-	-	-	-	-
마. 분 담 금 수 입	427	-	-	-	-	-
바. 매 각 사 업 수 입	9,662	-	47	-	47	-
사. 배 당 금 수 입	-	-	-	-	-	-
아. 의 료 사 업 수 입	-	-	-	-	-	-
자. 기 타 사 업 수 입	2,999	-	1,040	37	-	-
5. 징 수 교 부 금 수 입	-	-	-	-	-	-
가. 징 수 교 부 금 수 입	-	-	-	-	-	-
6. 이 자 수 입	4,192	368	2,059	312	662	215
가. 공 공 예 금 이 자	3,683	368	1,963	309	662	210
나. 민간융자금회수이자수입	210	-	21	3	-	3
다. 통화금융기관융자금회수이자수입	-	-	-	-	-	-
라. 공사공단융자금회수이자수입	-	-	-	-	-	-
마. 기 타	299	-	75	-	-	2

(단위 : 백만원)

동해시	태백시	속초시	삼척시	군계	홍천군	횡성군	영월군
1,197	2,958	859	792	30,294	1,732	12,088	2,736
3	7	-	107	1,076	-	62	2
-	-	-	-	-	-	-	-
3	7	-	107	1,076	-	62	2
-	1,622	-	495	14,656	965	5,132	807
-	-	-	-	-	-	-	-
-	-	-	-	-	-	-	-
-	1,578	-	495	5,011	525	332	-
-	-	-	-	7,645	-	4,496	-
-	-	-	-	-	-	-	-
-	-	-	-	-	-	-	-
-	-	-	-	780	-	-	780
-	44	-	-	1,220	440	304	27
-	-	-	-	193	-	87	-
-	-	-	-	-	-	-	-
-	-	-	-	-	-	-	-
-	-	-	-	-	-	-	-
-	-	-	-	193	-	87	-
916	975	811	-	12,604	658	6,610	1,769
-	-	-	-	-	-	-	-
895	-	804	-	603	421	-	-
-	-	-	-	-	-	-	-
-	-	-	-	-	-	-	-
-	-	-	-	427	-	95	-
-	-	-	-	9,615	237	6,367	1,748
-	-	-	-	-	-	-	-
-	-	-	-	-	-	-	-
21	975	7	-	1,959	-	148	21
-	-	-	-	-	-	-	-
-	-	-	-	-	-	-	-
278	354	48	190	1,765	109	197	158
277	337	48	120	1,352	97	180	155
1	14	-	-	189	12	-	3
-	-	-	-	-	-	-	-
-	-	-	-	-	-	-	-
-	3	-	70	224	-	17	-

구분 / 항목별	평창군	정선군	철원군	화천군	양구군	인제군
특 별 회 계 (기 타)	1,656	2,337	36	2,073	5,087	1,046
1. 재 산 임 대 수 입	386	603	-	-	-	-
가. 국 유 재 산 임 대 료	-	-	-	-	-	-
나. 공 유 재 산 임 대 료	386	603	-	-	-	-
2. 사 용 료 수 입	844	517	-	1,583	2,815	598
가. 도 로	-	-	-	-	-	-
나. 하 천	-	-	-	-	-	-
다. 하 수 도	831	517	-	265	749	598
라. 상 수 도	-	-	-	1,083	2,066	-
마. 시 장	-	-	-	-	-	-
바. 도 축 장	-	-	-	-	-	-
사. 입 장 료	-	-	-	-	-	-
아. 기 타	13	-	-	235	-	-
3. 수 수 료 수 입	-	-	-	106	-	-
가. 증 지 수 입	-	-	-	-	-	-
나. 쓰레기처리봉투판매수입	-	-	-	-	-	-
다. 재활용품수거판매수입	-	-	-	-	-	-
라. 기 타	-	-	-	106	-	-
4. 사 업 수 입	246	1,015	-	250	2,056	-
가. 사 업 장 생 산 수 입	-	-	-	-	-	-
나. 주 차 요 금 수 입	-	-	-	28	154	-
다. 통 행 료 수 입	-	-	-	-	-	-
라. 청 산 금 수 입	-	-	-	-	-	-
마. 분 담 금 수 입	-	-	-	133	199	-
바. 매 각 사 업 수 입	246	-	-	89	928	-
사. 배 당 금 수 입	-	-	-	-	-	-
아. 의 료 사 업 수 입	-	-	-	-	-	-
자. 기 타 사 업 수 입	-	1,015	-	-	775	-
5. 징 수 교 부 금 수 입	-	-	-	-	-	-
가. 징 수 교 부 금 수 입	-	-	-	-	-	-
6. 이 자 수 입	180	202	36	134	216	448
가. 공 공 예 금 이 자	180	202	36	133	11	281
나. 민간융자금회수이자수입	-	-	-	-	-	167
다. 통화금융기관융자금회수이자수입	-	-	-	-	-	-
라. 공사공단융자금회수이자수입	-	-	-	-	-	-
마. 기 타	-	-	-	1	205	-

(단위 : 백만원)

고성군	양양군	충북계	충청북도	시계	청주시	충주시	제천시
511	992	25,886	686	12,339	4,340	1,878	6,121
-	23	1,781	24	1,738	1,728	10	-
-	-	-	-	-	-	-	-
-	23	1,781	24	1,738	1,728	10	-
480	915	9,775	-	542	-	535	7
-	-	3	-	-	-	-	-
-	-	-	-	-	-	-	-
480	714	1,939	-	-	-	-	-
-	-	7,091	-	-	-	-	-
-	-	-	-	-	-	-	-
-	-	-	-	-	-	-	-
-	-	79	-	79	-	79	-
-	201	663	-	463	-	456	7
-	-	40	36	-	-	-	-
-	-	36	36	-	-	-	-
-	-	-	-	-	-	-	-
-	-	-	-	-	-	-	-
-	-	4	-	-	-	-	-
-	-	10,829	-	8,546	1,959	672	5,915
-	-	-	-	-	-	-	-
-	-	1,588	-	1,043	-	672	371
-	-	-	-	-	-	-	-
-	-	-	-	-	-	-	-
-	-	56	-	-	-	-	-
-	-	6,495	-	5,544	-	-	5,544
-	-	-	-	-	-	-	-
-	-	-	-	-	-	-	-
-	-	2,690	-	1,959	1,959	-	-
-	-	267	-	176	176	-	-
-	-	267	-	176	176	-	-
31	54	3,194	626	1,337	477	661	199
30	47	2,655	349	1,325	474	658	193
-	7	414	165	12	3	3	6
-	-	-	-	-	-	-	-
-	-	-	-	-	-	-	-
1	-	125	112	-	-	-	-

구분 / 항목별	군계	보은군	옥천군	영동군	진천군	괴산군	음성군
특 별 회 계 (기 타)	12,861	1,593	249	1,296	159	3,355	136
1. 재 산 임 대 수 입	19	2	11	-	-	2	4
가. 국 유 재 산 임 대 료	-	-	-	-	-	-	-
나. 공 유 재 산 임 대 료	19	2	11	-	-	2	4
2. 사 용 료 수 입	9,233	1,340	-	1,140	36	2,516	3
가. 도 로	3	-	-	-	-	-	3
나. 하 천	-	-	-	-	-	-	-
다. 하 수 도	1,939	183	-	1,140	-	290	-
라. 상 수 도	7,091	1,063	-	-	-	2,163	-
마. 시 장	-	-	-	-	-	-	-
바. 도 축 장	-	-	-	-	-	-	-
사. 입 장 료	-	-	-	-	-	-	-
아. 기 타	200	94	-	-	36	63	-
3. 수 수 료 수 입	4	-	-	-	-	1	-
가. 증 지 수 입	-	-	-	-	-	-	-
나. 쓰레기처리봉투판매수입	-	-	-	-	-	-	-
다. 재활용품수거판매수입	-	-	-	-	-	-	-
라. 기 타	4	-	-	-	-	1	-
4. 사 업 수 입	2,283	118	-	-	-	448	-
가. 사 업 장 생 산 수 입	-	-	-	-	-	-	-
나. 주 차 요 금 수 입	545	-	-	-	-	-	-
다. 통 행 료 수 입	-	-	-	-	-	-	-
라. 청 산 금 수 입	-	-	-	-	-	-	-
마. 분 담 금 수 입	56	21	-	-	-	35	-
바. 매 각 사 업 수 입	951	-	-	-	-	37	-
사. 배 당 금 수 입	-	-	-	-	-	-	-
아. 의 료 사 업 수 입	-	-	-	-	-	-	-
자. 기 타 사 업 수 입	731	97	-	-	-	376	-
5. 징 수 교 부 금 수 입	91	-	-	-	-	91	-
가. 징 수 교 부 금 수 입	91	-	-	-	-	91	-
6. 이 자 수 입	1,231	133	238	156	123	297	129
가. 공 공 예 금 이 자	981	115	77	155	83	288	117
나. 민간융자금회수이자수입	237	18	161	1	40	1	12
다. 통화금융기관융자금회수이자수입	-	-	-	-	-	-	-
라. 공사공단융자금회수이자수입	-	-	-	-	-	-	-
마. 기 타	13	-	-	-	-	8	-

(단위 : 백만원)

단양군	증평군	충남계	충청남도	시계	천안시	공주시	보령시
1,875	4,198	111,032	2,895	86,772	54,520	226	6,866
-	-	981	1	769	9	12	368
-	-	-	-	-	-	-	-
-	-	981	1	769	9	12	368
333	3,865	13,620	-	1,549	-	-	17
-	-	-	-	-	-	-	-
-	-	-	-	-	-	-	-
326	-	4,350	-	-	-	-	-
-	3,865	7,690	-	-	-	-	-
-	-	-	-	-	-	-	-
-	-	-	-	-	-	-	-
-	-	-	-	-	-	-	-
7	-	1,580	-	1,549	-	-	17
-	3	1,610	1,610	-	-	-	-
-	-	-	-	-	-	-	-
-	-	-	-	-	-	-	-
-	-	-	-	-	-	-	-
-	3	1,610	1,610	-	-	-	-
1,395	322	90,453	-	82,659	54,122	-	6,369
-	-	1,848	-	1,788	-	-	1,788
532	13	556	-	550	447	-	5
-	-	-	-	-	-	-	-
-	-	2,109	-	963	-	-	-
-	-	2,987	-	-	-	-	-
863	51	80,047	-	77,877	52,474	-	4,576
-	-	1,200	-	1,200	1,200	-	-
-	-	-	-	-	-	-	-
-	258	1,706	-	281	1	-	-
-	-	22	-	16	-	-	-
-	-	22	-	16	-	-	-
147	8	4,346	1,284	1,779	389	214	112
138	8	3,780	1,277	1,609	389	189	89
4	-	309	-	112	-	25	23
-	-	-	-	-	-	-	-
-	-	-	-	-	-	-	-
5	-	257	7	58	-	-	-

구분 / 항목별	아산시	서산시	논산시	당진시	계룡시	군계	금산군
특 별 회 계 (기 타)	21,024	2,102	154	1,880	-	21,365	1,487
1. 재 산 임 대 수 입	1	47	82	250	-	211	-
가. 국 유 재 산 임 대 료	-	-	-	-	-	-	-
나. 공 유 재 산 임 대 료	1	47	82	250	-	211	-
2. 사 용 료 수 입	93	1,439	-	-	-	12,071	579
가. 도 로	-	-	-	-	-	-	-
나. 하 천	-	-	-	-	-	-	-
다. 하 수 도	-	-	-	-	-	4,350	579
라. 상 수 도	-	-	-	-	-	7,690	-
마. 시 장	-	-	-	-	-	-	-
바. 도 축 장	-	-	-	-	-	-	-
사. 입 장 료	-	-	-	-	-	-	-
아. 기 타	93	1,439	-	-	-	31	-
3. 수 수 료 수 입	-	-	-	-	-	-	-
가. 증 지 수 입	-	-	-	-	-	-	-
나. 쓰레기처리봉투판매수입	-	-	-	-	-	-	-
다. 재활용품수거판매수입	-	-	-	-	-	-	-
라. 기 타	-	-	-	-	-	-	-
4. 사 업 수 입	20,652	541	6	969	-	7,794	790
가. 사 업 장 생 산 수 입	-	-	-	-	-	60	-
나. 주 차 요 금 수 입	-	98	-	-	-	6	-
다. 통 행 료 수 입	-	-	-	-	-	-	-
라. 청 산 금 수 입	919	44	-	-	-	1,146	-
마. 분 담 금 수 입	-	-	-	-	-	2,987	-
바. 매 각 사 업 수 입	19,733	399	-	695	-	2,170	790
사. 배 당 금 수 입	-	-	-	-	-	-	-
아. 의 료 사 업 수 입	-	-	-	-	-	-	-
자. 기 타 사 업 수 입	-	-	6	274	-	1,425	-
5. 징 수 교 부 금 수 입	10	-	6	-	-	6	4
가. 징 수 교 부 금 수 입	10	-	6	-	-	6	4
6. 이 자 수 입	268	75	60	661	-	1,283	114
가. 공 공 예 금 이 자	219	58	53	612	-	894	70
나. 민간융자금회수이자수입	-	17	2	45	-	197	44
다. 통화금융기관융자금회수이자수입	-	-	-	-	-	-	-
라. 공사공단융자금회수이자수입	-	-	-	-	-	-	-
마. 기 타	49	-	5	4	-	192	-

(단위 : 백만원)

부여군	서천군	청양군	홍성군	예산군	태안군	전북계	전라북도
2,709	3,499	1,546	1,334	942	9,848	54,415	739
-	-	-	-	-	211	885	-
-	-	-	-	-	-	-	-
-	-	-	-	-	211	885	-
1,337	572	756	28	643	8,156	13,063	-
-	-	-	-	-	-	27	-
-	-	-	-	-	-	-	-
1,336	572	-	-	643	1,220	1,547	-
-	-	756	-	-	6,934	10,496	-
-	-	-	-	-	-	-	-
-	-	-	-	-	-	-	-
-	-	-	-	-	-	1	-
1	-	-	28	-	2	992	-
-	-	-	-	-	-	49	-
-	-	-	-	-	-	-	-
-	-	-	-	-	-	-	-
-	-	-	-	-	-	-	-
-	-	-	-	-	-	49	-
1,323	2,860	697	1,167	144	813	36,826	-
-	-	60	-	-	-	667	-
6	-	-	-	-	-	1,388	-
-	-	-	-	-	-	-	-
-	-	-	1,146	-	-	557	-
-	2,860	127	-	-	-	1,195	-
1,317	-	63	-	-	-	29,066	-
-	-	-	-	-	-	-	-
-	-	-	-	-	-	-	-
-	-	447	21	144	813	3,953	-
-	-	2	-	-	-	15	-
-	-	2	-	-	-	15	-
49	67	91	139	155	668	3,577	739
14	36	34	116	77	547	2,783	303
24	27	57	18	27	-	691	436
-	-	-	-	-	-	-	-
-	-	-	-	-	-	-	-
11	4	-	5	51	121	103	-

구분 / 항목별	시계	전주시	군산시	익산시	정읍시	남원시	김제시
특 별 회 계 (기 타)	34,305	2,797	22,593	175	2,174	2,017	4,549
1. 재 산 임 대 수 입	617	434	23	-	-	-	160
가. 국 유 재 산 임 대 료	-	-	-	-	-	-	-
나. 공 유 재 산 임 대 료	617	434	23	-	-	-	160
2. 사 용 료 수 입	656	14	8	-	11	-	623
가. 도 로	-	-	-	-	-	-	-
나. 하 천	-	-	-	-	-	-	-
다. 하 수 도	623	-	-	-	-	-	623
라. 상 수 도	-	-	-	-	-	-	-
마. 시 장	-	-	-	-	-	-	-
바. 도 축 장	-	-	-	-	-	-	-
사. 입 장 료	-	-	-	-	-	-	-
아. 기 타	33	14	8	-	11	-	-
3. 수 수 료 수 입	-	-	-	-	-	-	-
가. 증 지 수 입	-	-	-	-	-	-	-
나. 쓰레기처리봉투판매수입	-	-	-	-	-	-	-
다. 재활용품수거판매수입	-	-	-	-	-	-	-
라. 기 타	-	-	-	-	-	-	-
4. 사 업 수 입	31,704	1,747	22,195	62	2,114	1,978	3,608
가. 사 업 장 생 산 수 입	-	-	-	-	-	-	-
나. 주 차 요 금 수 입	1,388	1,388	-	-	-	-	-
다. 통 행 료 수 입	-	-	-	-	-	-	-
라. 청 산 금 수 입	557	-	254	-	-	303	-
마. 분 담 금 수 입	-	-	-	-	-	-	-
바. 매 각 사 업 수 입	29,066	302	21,367	-	2,114	1,675	3,608
사. 배 당 금 수 입	-	-	-	-	-	-	-
아. 의 료 사 업 수 입	-	-	-	-	-	-	-
자. 기 타 사 업 수 입	693	57	574	62	-	-	-
5. 징 수 교 부 금 수 입	15	15	-	-	-	-	-
가. 징 수 교 부 금 수 입	15	15	-	-	-	-	-
6. 이 자 수 입	1,313	587	367	113	49	39	158
가. 공 공 예 금 이 자	1,129	552	315	113	38	20	91
나. 민간융자금회수이자수입	105	35	52	-	4	14	-
다. 통화금융기관융자금회수이자수입	-	-	-	-	-	-	-
라. 공사공단융자금회수이자수입	-	-	-	-	-	-	-
마. 기 타	79	-	-	-	7	5	67

(단위 : 백만원)

군계	완주군	진안군	무주군	장수군	임실군	순창군	고창군	부안군
19,371	5,257	1,868	3,344	2,343	3,626	1,500	50	1,383
268	-	-	2	-	257	-	9	-
-	-	-	-	-	-	-	-	-
268	-	-	2	-	257	-	9	-
12,407	4,087	1,216	1,783	1,231	3,062	1,028	-	-
27	-	-	-	-	27	-	-	-
-	-	-	-	-	-	-	-	-
924	-	145	450	89	240	-	-	-
10,496	4,087	1,071	1,333	1,142	1,835	1,028	-	-
-	-	-	-	-	-	-	-	-
-	-	-	-	-	-	-	-	-
1	-	-	-	-	1	-	-	-
959	-	-	-	-	959	-	-	-
49	-	-	-	49	-	-	-	-
-	-	-	-	-	-	-	-	-
-	-	-	-	-	-	-	-	-
-	-	-	-	-	-	-	-	-
49	-	-	-	49	-	-	-	-
5,122	1,031	421	1,113	835	112	320	-	1,290
667	-	-	-	667	-	-	-	-
-	-	-	-	-	-	-	-	-
-	-	-	-	-	-	-	-	-
-	-	-	-	-	-	-	-	-
1,195	146	405	300	24	-	320	-	-
-	-	-	-	-	-	-	-	-
-	-	-	-	-	-	-	-	-
-	-	-	-	-	-	-	-	-
3,260	885	16	813	144	112	-	-	1,290
-	-	-	-	-	-	-	-	-
-	-	-	-	-	-	-	-	-
1,525	139	231	446	228	195	152	41	93
1,351	123	204	403	144	195	148	41	93
150	9	27	38	72	-	4	-	-
-	-	-	-	-	-	-	-	-
-	-	-	-	-	-	-	-	-
24	7	-	5	12	-	-	-	-

구분 / 항목별	전남계	전라남도	시계	목포시	여수시	순천시	나주시
특 별 회 계 (기 타)	102,624	3,568	34,239	468	19,514	2,304	1,424
1. 재 산 임 대 수 입	3,695	183	2,418	-	318	1,302	692
가. 국 유 재 산 임 대 료	-	-	-	-	-	-	-
나. 공 유 재 산 임 대 료	3,695	183	2,418	-	318	1,302	692
2. 사 용 료 수 입	41,990	3,049	69	16	9	39	5
가. 도 로	-	-	-	-	-	-	-
나. 하 천	-	-	-	-	-	-	-
다. 하 수 도	1,617	-	-	-	-	-	-
라. 상 수 도	33,375	-	-	-	-	-	-
마. 시 장	-	-	-	-	-	-	-
바. 도 축 장	-	-	-	-	-	-	-
사. 입 장 료	2,095	-	-	-	-	-	-
아. 기 타	4,903	3,049	69	16	9	39	5
3. 수 수 료 수 입	330	-	253	253	-	-	-
가. 증 지 수 입	253	-	253	253	-	-	-
나. 쓰레기처리봉투판매수입	-	-	-	-	-	-	-
다. 재활용품수거판매수입	-	-	-	-	-	-	-
라. 기 타	77	-	-	-	-	-	-
4. 사 업 수 입	53,159	-	29,991	161	18,863	718	-
가. 사 업 장 생 산 수 입	116	-	4	-	-	4	-
나. 주 차 요 금 수 입	1,373	-	1,373	161	1,212	-	-
다. 통 행 료 수 입	-	-	-	-	-	-	-
라. 청 산 금 수 입	-	-	-	-	-	-	-
마. 분 담 금 수 입	1,624	-	-	-	-	-	-
바. 매 각 사 업 수 입	45,714	-	28,614	-	17,651	714	-
사. 배 당 금 수 입	509	-	-	-	-	-	-
아. 의 료 사 업 수 입	-	-	-	-	-	-	-
자. 기 타 사 업 수 입	3,823	-	-	-	-	-	-
5. 징 수 교 부 금 수 입	84	-	-	-	-	-	-
가. 징 수 교 부 금 수 입	84	-	-	-	-	-	-
6. 이 자 수 입	3,366	336	1,508	38	324	245	727
가. 공 공 예 금 이 자	3,072	336	1,423	38	323	241	659
나. 민간융자금회수이자수입	205	-	57	-	1	4	41
다. 통화금융기관융자금회수이자수입	2	-	-	-	-	-	-
라. 공사공단융자금회수이자수입	-	-	-	-	-	-	-
마. 기 타	87	-	28	-	-	-	27

(단위 : 백만원)

광양시	군계	담양군	곡성군	구례군	고흥군	보성군	화순군
10,529	64,817	3,865	3,744	3,864	4,762	3,355	401
106	1,094	-	607	27	-	33	186
-	-	-	-	-	-	-	-
106	1,094	-	607	27	-	33	186
-	38,872	2,642	2,842	1,865	3,109	2,881	10
-	-	-	-	-	-	-	-
-	-	-	-	-	-	-	-
-	1,617	-	-	-	-	393	-
-	33,375	2,290	818	1,865	3,109	1,518	-
-	-	-	-	-	-	-	-
-	-	-	-	-	-	-	-
-	2,095	352	1,662	-	-	-	-
-	1,785	-	362	-	-	970	10
-	77	-	-	2	22	-	-
-	-	-	-	-	-	-	-
-	-	-	-	-	-	-	-
-	-	-	-	-	-	-	-
-	77	-	-	2	22	-	-
10,249	23,168	1,081	211	1,948	1,588	286	-
-	112	-	-	-	-	62	-
-	-	-	-	-	-	-	-
-	-	-	-	-	-	-	-
-	-	-	-	-	-	-	-
-	1,624	-	-	36	1,122	23	-
10,249	17,100	680	-	-	-	-	-
-	509	-	-	-	-	-	-
-	-	-	-	-	-	-	-
-	3,823	401	211	1,912	466	201	-
-	84	57	-	-	6	3	-
-	84	57	-	-	6	3	-
174	1,522	85	84	22	37	152	205
162	1,313	37	84	17	37	141	192
11	148	48	-	5	-	8	13
-	2	-	-	-	-	-	-
-	-	-	-	-	-	-	-
1	59	-	-	-	-	3	-

구분 / 항목별	장흥군	강진군	해남군	영암군	무안군	함평군	영광군
특 별 회 계 (기 타)	2,904	1,421	4,124	237	6,489	18,716	162
1. 재 산 임 대 수 입	-	-	-	1	-	55	-
가. 국 유 재 산 임 대 료	-	-	-	-	-	-	-
나. 공 유 재 산 임 대 료	-	-	-	1	-	55	-
2. 사 용 료 수 입	2,106	1,290	4,050	172	6,422	1,426	-
가. 도 로	-	-	-	-	-	-	-
나. 하 천	-	-	-	-	-	-	-
다. 하 수 도	-	-	-	-	1,172	-	-
라. 상 수 도	2,106	1,290	4,050	-	5,250	1,426	-
마. 시 장	-	-	-	-	-	-	-
바. 도 축 장	-	-	-	-	-	-	-
사. 입 장 료	-	-	-	-	-	-	-
아. 기 타	-	-	-	172	-	-	-
3. 수 수 료 수 입	7	-	-	-	-	-	-
가. 증 지 수 입	-	-	-	-	-	-	-
나. 쓰레기처리봉투판매수입	-	-	-	-	-	-	-
다. 재활용품수거판매수입	-	-	-	-	-	-	-
라. 기 타	7	-	-	-	-	-	-
4. 사 업 수 입	657	79	-	-	9	17,042	-
가. 사 업 장 생 산 수 입	-	-	-	-	-	50	-
나. 주 차 요 금 수 입	-	-	-	-	-	-	-
다. 통 행 료 수 입	-	-	-	-	-	-	-
라. 청 산 금 수 입	-	-	-	-	-	-	-
마. 분 담 금 수 입	96	40	-	-	-	104	-
바. 매 각 사 업 수 입	-	-	-	-	-	16,379	-
사. 배 당 금 수 입	-	-	-	-	-	509	-
아. 의 료 사 업 수 입	-	-	-	-	-	-	-
자. 기 타 사 업 수 입	561	39	-	-	9	-	-
5. 징 수 교 부 금 수 입	9	2	4	-	-	-	-
가. 징 수 교 부 금 수 입	9	2	4	-	-	-	-
6. 이 자 수 입	125	50	70	64	58	193	162
가. 공 공 예 금 이 자	92	48	59	60	29	179	157
나. 민간융자금회수이자수입	1	2	9	4	29	12	1
다. 통화금융기관융자금회수이자수입	-	-	-	-	-	-	-
라. 공사공단융자금회수이자수입	-	-	-	-	-	-	-
마. 기 타	32	-	2	-	-	2	4

(단위 : 백만원)

장성군	완도군	진도군	신안군	경북계	경상북도	시계	포항시
2,544	3,762	2,015	2,452	117,673	6,814	71,535	14,806
173	12	-	-	972	222	741	8
-	-	-	-	-	-	-	-
173	12	-	-	972	222	741	8
2,145	3,680	1,924	2,308	25,454	5,666	4,156	391
-	-	-	-	-	-	-	-
-	-	-	-	6,982	5,666	840	160
-	-	-	52	1,533	-	-	-
2,129	3,680	1,669	2,175	13,569	-	-	-
-	-	-	-	-	-	-	-
-	-	-	-	-	-	-	-
-	-	-	81	2,952	-	2,952	-
16	-	255	-	418	-	364	231
46	-	-	-	11,461	-	11,187	11,187
-	-	-	-	-	-	-	-
-	-	-	-	8,146	-	8,146	8,146
-	-	-	-	955	-	955	955
46	-	-	-	2,360	-	2,086	2,086
85	-	66	116	68,342	-	49,746	2,897
-	-	-	-	11,397	-	8,276	-
-	-	-	-	5,769	-	5,769	2,897
-	-	-	-	-	-	-	-
-	-	-	-	2,006	-	2,006	-
85	-	20	98	220	-	-	-
-	-	41	-	36,595	-	22,706	-
-	-	-	-	-	-	-	-
-	-	-	-	-	-	-	-
-	-	5	18	12,355	-	10,989	-
-	3	-	-	1,633	-	1,313	148
-	3	-	-	1,633	-	1,313	148
95	67	25	28	9,811	926	4,392	175
93	46	25	17	9,391	910	4,202	163
-	6	-	10	283	-	183	12
2	-	-	-	-	-	-	-
-	-	-	-	-	-	-	-
-	15	-	1	137	16	7	-

구분 항목별	경주시	김천시	안동시	구미시	영주시	영천시	상주시
특 별 회 계 (기 타)	6,580	11,474	1,278	23,292	505	196	8,943
1. 재 산 임 대 수 입	506	58	6	-	-	21	121
가. 국 유 재 산 임 대 료	-	-	-	-	-	-	-
나. 공 유 재 산 임 대 료	506	58	6	-	-	21	121
2. 사 용 료 수 입	3,149	258	11	146	-	22	90
가. 도 로	-	-	-	-	-	-	-
나. 하 천	197	174	-	108	-	22	90
다. 하 수 도	-	-	-	-	-	-	-
라. 상 수 도	-	-	-	-	-	-	-
마. 시 장	-	-	-	-	-	-	-
바. 도 축 장	-	-	-	-	-	-	-
사. 입 장 료	2,952	-	-	-	-	-	-
아. 기 타	-	84	11	38	-	-	-
3. 수 수 료 수 입	-	-	-	-	-	-	-
가. 증 지 수 입	-	-	-	-	-	-	-
나. 쓰레기처리봉투판매수입	-	-	-	-	-	-	-
다. 재활용품수거판매수입	-	-	-	-	-	-	-
라. 기 타	-	-	-	-	-	-	-
4. 사 업 수 입	1,121	10,014	677	22,696	44	-	8,557
가. 사 업 장 생 산 수 입	-	-	-	8,276	-	-	-
나. 주 차 요 금 수 입	823	-	-	2,049	-	-	-
다. 통 행 료 수 입	-	-	-	-	-	-	-
라. 청 산 금 수 입	-	-	-	2,006	-	-	-
마. 분 담 금 수 입	-	-	-	-	-	-	-
바. 매 각 사 업 수 입	-	-	-	10,365	44	-	8,557
사. 배 당 금 수 입	-	-	-	-	-	-	-
아. 의 료 사 업 수 입	-	-	-	-	-	-	-
자. 기 타 사 업 수 입	298	10,014	677	-	-	-	-
5. 징 수 교 부 금 수 입	318	201	251	75	55	78	47
가. 징 수 교 부 금 수 입	318	201	251	75	55	78	47
6. 이 자 수 입	1,486	943	333	375	406	75	128
가. 공 공 예 금 이 자	1,481	926	279	344	374	75	91
나. 민간융자금회수이자수입	2	17	54	27	32	-	37
다. 통화금융기관융자금회수이자수입	-	-	-	-	-	-	-
라. 공사공단융자금회수이자수입	-	-	-	-	-	-	-
마. 기 타	3	-	-	4	-	-	-

(단위 : 백만원)

문경시	경산시	군계	군위군	의성군	청송군	영양군	영덕군
2,791	1,670	39,324	1,059	1,897	1,783	1,591	615
-	21	9	-	6	-	-	-
-	-	-	-	-	-	-	-
-	21	9	-	6	-	-	-
35	54	15,632	805	34	1,551	1,394	26
-	-	-	-	-	-	-	-
35	54	476	-	34	40	-	26
-	-	1,533	-	-	679	264	-
-	-	13,569	805	-	832	1,130	-
-	-	-	-	-	-	-	-
-	-	-	-	-	-	-	-
-	-	-	-	-	-	-	-
-	-	54	-	-	-	-	-
-	-	274	198	-	-	2	-
-	-	-	-	-	-	-	-
-	-	-	-	-	-	-	-
-	-	-	-	-	-	-	-
-	-	274	198	-	-	2	-
2,615	1,125	18,596	13	1,481	29	43	-
-	-	3,121	-	-	-	-	-
-	-	-	-	-	-	-	-
-	-	-	-	-	-	-	-
-	-	-	-	-	-	-	-
-	-	220	1	-	29	43	-
2,615	1,125	13,889	-	614	-	-	-
-	-	-	-	-	-	-	-
-	-	-	-	-	-	-	-
-	-	1,366	12	867	-	-	-
13	127	320	-	149	49	36	37
13	127	320	-	149	49	36	37
128	343	4,493	43	227	154	116	552
126	343	4,279	31	199	154	90	536
2	-	100	12	22	-	1	16
-	-	-	-	-	-	-	-
-	-	-	-	-	-	-	-
-	-	114	-	6	-	25	-

구분 / 항목별	청도군	고령군	성주군	칠곡군	예천군	봉화군	울진군
특 별 회 계 (기 타)	2,930	5,470	3,526	319	15,507	1,350	2,593
1. 재 산 임 대 수 입	-	-	-	-	-	2	1
가. 국 유 재 산 임 대 료	-	-	-	-	-	-	-
나. 공 유 재 산 임 대 료	-	-	-	-	-	2	1
2. 사 용 료 수 입	2,404	2,196	2,389	233	3,004	924	-
가. 도 로	-	-	-	-	-	-	-
나. 하 천	72	-	71	233	-	-	-
다. 하 수 도	267	-	323	-	-	-	-
라. 상 수 도	2,011	2,196	1,995	-	3,004	924	-
마. 시 장	-	-	-	-	-	-	-
바. 도 축 장	-	-	-	-	-	-	-
사. 입 장 료	-	-	-	-	-	-	-
아. 기 타	54	-	-	-	-	-	-
3. 수 수 료 수 입	5	-	36	-	-	33	-
가. 증 지 수 입	-	-	-	-	-	-	-
나. 쓰레기처리봉투판매수입	-	-	-	-	-	-	-
다. 재활용품수거판매수입	-	-	-	-	-	-	-
라. 기 타	5	-	36	-	-	33	-
4. 사 업 수 입	447	3,161	754	-	12,388	278	-
가. 사 업 장 생 산 수 입	-	3,121	-	-	-	-	-
나. 주 차 요 금 수 입	-	-	-	-	-	-	-
다. 통 행 료 수 입	-	-	-	-	-	-	-
라. 청 산 금 수 입	-	-	-	-	-	-	-
마. 분 담 금 수 입	-	-	54	-	69	23	-
바. 매 각 사 업 수 입	-	-	700	-	12,319	255	-
사. 배 당 금 수 입	-	-	-	-	-	-	-
아. 의 료 사 업 수 입	-	-	-	-	-	-	-
자. 기 타 사 업 수 입	447	40	-	-	-	-	-
5. 징 수 교 부 금 수 입	-	-	-	39	-	-	10
가. 징 수 교 부 금 수 입	-	-	-	39	-	-	10
6. 이 자 수 입	74	113	347	47	115	113	2,582
가. 공 공 예 금 이 자	25	113	347	47	92	85	2,551
나. 민간융자금회수이자수입	-	-	-	-	9	8	31
다. 통화금융기관융자금회수이자수입	-	-	-	-	-	-	-
라. 공사공단융자금회수이자수입	-	-	-	-	-	-	-
마. 기 타	49	-	-	-	14	20	-

(단위 : 백만원)

울릉군	경남계	경상남도	시계	창원시	진주시	통영시	사천시
684	229,728	321	186,701	172,453	4,883	886	1,312
-	2,607	-	2,002	1,243	204	555	-
-	-	-	-	-	-	-	-
-	2,607	-	2,002	1,243	204	555	-
672	19,785	-	4,840	1,055	1,740	8	158
-	-	-	-	-	-	-	-
-	-	-	-	-	-	-	-
-	2,322	-	-	-	-	-	-
672	12,032	-	-	-	-	-	-
-	-	-	-	-	-	-	-
-	-	-	-	-	-	-	-
-	636	-	545	-	545	-	-
-	4,795	-	4,295	1,055	1,195	8	158
-	1,500	-	519	-	519	-	-
-	519	-	519	-	519	-	-
-	468	-	-	-	-	-	-
-	144	-	-	-	-	-	-
-	369	-	-	-	-	-	-
2	196,340	-	173,752	167,325	1,222	262	792
-	6,374	-	-	-	-	-	-
-	3,394	-	3,394	3,132	-	262	-
-	-	-	-	-	-	-	-
-	1,888	-	1,888	1,888	-	-	-
1	902	-	-	-	-	-	-
1	106,068	-	90,838	89,135	911	-	792
-	-	-	-	-	-	-	-
-	1,028	-	1,028	-	-	-	-
-	76,686	-	76,604	73,170	311	-	-
-	66	-	52	-	-	-	-
-	66	-	52	-	-	-	-
10	9,430	321	5,536	2,830	1,198	61	362
9	8,576	317	4,952	2,502	1,198	32	204
1	432	-	184	102	-	-	20
-	-	-	-	-	-	-	-
-	-	-	-	-	-	-	-
-	422	4	400	226	-	29	138

구분 항목별	김해시	밀양시	거제시	양산시	군계	의령군	함안군
특 별 회 계 (기 타)	4,420	1,341	126	1,280	42,706	16,507	4,623
1. 재 산 임 대 수 입	-	-	-	-	605	25	3
가. 국 유 재 산 임 대 료	-	-	-	-	-	-	-
나. 공 유 재 산 임 대 료	-	-	-	-	605	25	3
2. 사 용 료 수 입	873	-	-	1,006	14,945	1,521	1,243
가. 도 로	-	-	-	-	-	-	-
나. 하 천	-	-	-	-	-	-	-
다. 하 수 도	-	-	-	-	2,322	218	593
라. 상 수 도	-	-	-	-	12,032	1,295	449
마. 시 장	-	-	-	-	-	-	-
바. 도 축 장	-	-	-	-	-	-	-
사. 입 장 료	-	-	-	-	91	-	-
아. 기 타	873	-	-	1,006	500	8	201
3. 수 수 료 수 입	-	-	-	-	981	154	-
가. 증 지 수 입	-	-	-	-	-	-	-
나. 쓰레기처리봉투판매수입	-	-	-	-	468	-	-
다. 재활용품수거판매수입	-	-	-	-	144	-	-
라. 기 타	-	-	-	-	369	154	-
4. 사 업 수 입	3,123	1,028	-	-	22,588	14,006	2,746
가. 사 업 장 생 산 수 입	-	-	-	-	6,374	-	2,746
나. 주 차 요 금 수 입	-	-	-	-	-	-	-
다. 통 행 료 수 입	-	-	-	-	-	-	-
라. 청 산 금 수 입	-	-	-	-	-	-	-
마. 분 담 금 수 입	-	-	-	-	902	427	-
바. 매 각 사 업 수 입	-	-	-	-	15,230	13,579	-
사. 배 당 금 수 입	-	-	-	-	-	-	-
아. 의 료 사 업 수 입	-	1,028	-	-	-	-	-
자. 기 타 사 업 수 입	3,123	-	-	-	82	-	-
5. 징 수 교 부 금 수 입	52	-	-	-	14	1	-
가. 징 수 교 부 금 수 입	52	-	-	-	14	1	-
6. 이 자 수 입	372	313	126	274	3,573	800	631
가. 공 공 예 금 이 자	372	306	126	212	3,307	600	630
나. 민간융자금회수이자수입	-	-	-	62	248	200	1
다. 통화금융기관융자금회수이자수입	-	-	-	-	-	-	-
라. 공사공단융자금회수이자수입	-	-	-	-	-	-	-
마. 기 타	-	7	-	-	18	-	-

(단위 : 백만원)

창녕군	고성군	남해군	하동군	산청군	함양군	거창군	합천군	제주특별자치도
404	5,617	3,367	2,008	2,217	2,006	2,017	3,940	28,695
-	2	-	-	575	-	-	-	4,139
-	-	-	-	-	-	-	-	-
-	2	-	-	575	-	-	-	4,139
266	4,830	2,283	1,693	1,209	1,648	5	247	14,427
-	-	-	-	-	-	-	-	-
-	-	-	-	-	-	-	-	-
-	535	159	251	-	319	-	247	-
-	4,278	2,124	1,441	1,116	1,329	-	-	-
-	-	-	-	-	-	-	-	-
-	-	-	-	-	-	-	-	-
-	-	-	-	91	-	-	-	3,039
266	17	-	1	2	-	5	-	11,388
-	9	800	17	-	1	-	-	6
-	-	-	-	-	-	-	-	-
-	-	468	-	-	-	-	-	-
-	-	144	-	-	-	-	-	-
-	9	188	17	-	1	-	-	6
-	271	40	74	126	134	1,651	3,540	8,154
-	-	-	-	14	74	-	3,540	-
-	-	-	-	-	-	-	-	2,653
-	-	-	-	-	-	-	-	-
-	-	-	-	-	-	-	-	1,673
-	202	40	74	99	60	-	-	-
-	-	-	-	-	-	1,651	-	531
-	-	-	-	-	-	-	-	-
-	-	-	-	-	-	-	-	-
-	69	-	-	13	-	-	-	3,297
-	10	3	-	-	-	-	-	-
-	10	3	-	-	-	-	-	-
138	495	241	224	307	223	361	153	1,969
136	495	233	202	300	214	359	138	1,895
-	-	1	22	-	9	-	15	74
-	-	-	-	-	-	-	-	-
-	-	-	-	-	-	-	-	-
2	-	7	-	7	-	2	-	-

6. 임시적 세외수입 징수실적

6-1. 시·도별

6-1-1. 서울특별시

(단위 : 백만원, %)

구분 / 항목별	최종예산액 (A)	징수결정액 (B)	징수액 (C)	불납결손액 (D)	미수납액 (E=B-C-D)	징수율 (C/A)	징수율 (C/B)
합 계	1,624,531	2,695,791	1,270,109	51,257	1,374,425	78.2	47.1
일 반 회 계	1,155,028	1,620,158	723,772	40,628	855,758	62.7	44.7
1. 재 산 매 각 수 입	738,354	134,625	115,167	-	19,458	15.6	85.5
가. 국유재산매각귀속수입금	-	-2	-2	-	-	0.0	100.0
나. 시·도유재산매각귀속수입금	4,349	4,083	3,810	-	273	87.6	93.3
다. 공유재산매각수입금	734,005	130,544	111,359	-	19,185	15.2	85.3
2. 부 담 금	64,736	52,922	48,162	-	4,760	74.4	91.0
가. 자치단체간부담금	9,544	9,266	9,264	-	2	97.1	100.0
나. 일 반 부 담 금	55,192	43,656	38,898	-	4,758	70.5	89.1
3. 과징금 및 과태료 등	101,408	172,336	90,141	-	82,195	88.9	52.3
가. 과징금 및 이행강제금	41,410	86,526	40,981	-	45,545	99.0	47.4
나. 변상금 및 위 약 금	30,817	22,752	15,993	-	6,759	51.9	70.3
다. 과 태 료	29,181	63,058	33,167	-	29,891	113.7	52.6
4. 기 타 수 입	170,719	387,240	358,983	-	28,257	210.3	92.7
가. 불 용 품 매 각 대	1,054	2,620	2,619	-	1	248.5	100.0
나. 체 납 처 분 수 입	1	22	6	-	16	600.0	27.3
다. 보 상 금 수 납 금	-	12	-	-	12	0.0	0.0
라. 시도비반환금수입	43,125	138,259	126,766	-	11,493	294.0	91.7
마. 기 부 금	3,355	690	690	-	-	20.6	100.0
바. 그 외 수 입	123,184	245,637	228,902	-	16,735	185.8	93.2
5. 지 난 년 도 수 입	79,811	873,035	111,319	40,628	721,088	139.5	12.8
특 별 회 계 (기 타)	469,503	1,075,633	546,337	10,629	518,667	116.4	50.8
1. 재 산 매 각 수 입	27,280	24,352	24,352	-	-	89.3	100.0
가. 국유재산매각귀속수입금	-	-	-	-	-	0.0	0.0
나. 시·도유재산매각귀속수입금	-	-	-	-	-	0.0	0.0
다. 공유재산매각수입금	27,280	24,352	24,352	-	-	89.3	100.0
2. 부 담 금	229,618	287,745	277,464	-	10,281	120.8	96.4
가. 자치단체간부담금	1,085	40,713	40,713	-	-	3,752.4	100.0
나. 일 반 부 담 금	228,533	247,032	236,751	-	10,281	103.6	95.8
3. 과징금 및 과태료 등	68,985	124,573	87,479	31	37,063	126.8	70.2
가. 과징금 및 이행강제금	969	2,407	1,524	-	883	157.3	63.3
나. 변상금 및 위약금	544	367	367	-	-	67.5	100.0
다. 과 태 료	67,472	121,799	85,588	31	36,180	126.8	70.3
4. 기 타 수 입	74,481	81,014	74,093	456	6,465	99.5	91.5
가. 불 용 품 매 각 대	342	971	971	-	-	283.9	100.0
나. 체 납 처 분 수 입	-	-	-	-	-	0.0	0.0
다. 보 상 금 수 납 금	-	-	-	-	-	0.0	0.0
라. 시도비반환금수입	6,301	3,796	3,796	-	-	60.2	100.0
마. 기 부 금	1,686	1,686	1,686	-	-	100.0	100.0
바. 그 외 수 입	66,152	74,561	67,640	456	6,465	102.2	90.7
5. 지 난 년 도 수 입	69,139	557,949	82,949	10,142	464,858	120.0	14.9

6-1-2. 부산광역시

(단위 : 백만원, %)

구분 / 항목별	최종예산액 (A)	징수결정액 (B)	징수액 (C)	불납결손액 (D)	미수납액 (E=B-C-D)	징수율 (C/A)	징수율 (C/B)
합 계	297,336	680,373	357,995	31,366	291,012	120.4	52.6
일 반 회 계	214,727	456,938	257,298	20,239	179,401	119.8	56.3
1. 재 산 매 각 수 입	28,810	35,566	33,690	-	1,876	116.9	94.7
가. 국유재산매각귀속수입금	-	-	-	-	-	0.0	0.0
나. 시·도유재산매각귀속수입금	500	790	790	-	-	158.0	100.0
다. 공유재산매각수입금	28,310	34,776	32,900	-	1,876	116.2	94.6
2. 부 담 금	50,177	64,538	61,255	-	3,283	122.1	94.9
가. 자치단체간부담금	838	742	742	-	-	88.5	100.0
나. 일 반 부 담 금	49,339	63,796	60,513	-	3,283	122.6	94.9
3. 과징금 및 과태료 등	17,313	55,392	24,310	803	30,279	140.4	43.9
가. 과징금 및 이행강제금	5,657	21,773	7,193	-	14,580	127.2	33.0
나. 변상금 및 위 약 금	3,580	7,769	4,349	798	2,622	121.5	56.0
다. 과 태 료	8,076	25,850	12,768	5	13,077	158.1	49.4
4. 기 타 수 입	94,733	121,895	112,313	5	9,577	118.6	92.1
가. 불 용 품 매 각 대	491	808	808	-	-	164.6	100.0
나. 체 납 처 분 수 입	209	7	7	-	-	3.3	100.0
다. 보 상 금 수 납 금	61	-	-	-	-	0.0	0.0
라. 시도비반환금수입	21,285	24,512	24,493	-	19	115.1	99.9
마. 기 부 금	240	265	265	-	-	110.4	100.0
바. 그 외 수 입	72,447	96,303	86,740	5	9,558	119.7	90.1
5. 지 난 년 도 수 입	23,694	179,547	25,730	19,431	134,386	108.6	14.3
특 별 회 계 (기 타)	82,609	223,435	100,697	11,127	111,611	121.9	45.1
1. 재 산 매 각 수 입	284	783	760	-	23	267.6	97.1
가. 국유재산매각귀속수입금	-	-	-	-	-	0.0	0.0
나. 시·도유재산매각귀속수입금	26	52	29	-	23	111.5	55.8
다. 공유재산매각수입금	258	731	731	-	-	283.3	100.0
2. 부 담 금	31,263	45,800	34,850	-	10,950	111.5	76.1
가. 자치단체간부담금	957	1,040	1,040	-	-	108.7	100.0
나. 일 반 부 담 금	30,306	44,760	33,810	-	10,950	111.6	75.5
3. 과징금 및 과태료 등	25,139	41,536	30,249	7	11,280	120.3	72.8
가. 과징금 및 이행강제금	292	581	502	-	79	171.9	86.4
나. 변상금 및 위약금	282	496	268	5	223	95.0	54.0
다. 과 태 료	24,565	40,459	29,479	2	10,978	120.0	72.9
4. 기 타 수 입	8,510	16,040	10,841	53	5,146	127.4	67.6
가. 불 용 품 매 각 대	734	920	920	-	-	125.3	100.0
나. 체 납 처 분 수 입	-	-	-	-	-	0.0	0.0
다. 보 상 금 수 납 금	-	-	-	-	-	0.0	0.0
라. 시도비반환금수입	3,658	3,703	3,702	-	1	101.2	100.0
마. 기 부 금	-	-	-	-	-	0.0	0.0
바. 그 외 수 입	4,118	11,417	6,219	53	5,145	151.0	54.5
5. 지 난 년 도 수 입	17,413	119,276	23,997	11,067	84,212	137.8	20.1

6-1-3. 대구광역시

(단위 : 백만원, %)

구분 / 항목별	최종예산액 (A)	징수결정액 (B)	징수액 (C)	불납결손액 (D)	미수납액 (E=B-C-D)	징수율 (C/A)	징수율 (C/B)
합 계	249,112	391,739	268,812	25,151	97,776	107.9	68.6
일 반 회 계	181,262	279,524	197,136	21,996	60,392	108.8	70.5
1. 재 산 매 각 수 입	16,223	20,956	19,737	-	1,219	121.7	94.2
가. 국유재산매각귀속수입금	-	-	-	-	-	0.0	0.0
나. 시·도유재산매각귀속수입금	-	-	-	-	-	0.0	0.0
다. 공유재산매각수입금	16,223	20,956	19,737	-	1,219	121.7	94.2
2. 부 담 금	49,612	37,459	34,532	-	2,927	69.6	92.2
가. 자치단체간부담금	2,954	2,950	2,950	-	-	99.9	100.0
나. 일 반 부 담 금	46,658	34,509	31,582	-	2,927	67.7	91.5
3. 과징금 및 과태료 등	12,190	28,195	16,848	6	11,341	138.2	59.8
가. 과징금 및 이행강제금	3,093	5,896	3,855	-	2,041	124.6	65.4
나. 변상금 및 위 약 금	136	337	219	-	118	161.0	65.0
다. 과 태 료	8,961	21,962	12,774	6	9,182	142.6	58.2
4. 기 타 수 입	93,484	114,969	114,394	-	575	122.4	99.5
가. 불 용 품 매 각 대	286	660	660	-	-	230.8	100.0
나. 체 납 처 분 수 입	-	-	-	-	-	0.0	0.0
다. 보 상 금 수 납 금	-	5	5	-	-	0.0	100.0
라. 시도비반환금수입	19,105	22,541	22,541	-	-	118.0	100.0
마. 기 부 금	3,920	3,926	3,926	-	-	100.2	100.0
바. 그 외 수 입	70,173	87,837	87,262	-	575	124.4	99.3
5. 지 난 년 도 수 입	9,753	77,945	11,625	21,990	44,330	119.2	14.9
특 별 회 계 (기 타)	67,850	112,215	71,676	3,155	37,384	105.6	63.9
1. 재 산 매 각 수 입	112	127	127	-	-	113.4	100.0
가. 국유재산매각귀속수입금	-	-	-	-	-	0.0	0.0
나. 시·도유재산매각귀속수입금	-	-	-	-	-	0.0	0.0
다. 공유재산매각수입금	112	127	127	-	-	113.4	100.0
2. 부 담 금	39,154	47,508	38,847	-	8,661	99.2	81.8
가. 자치단체간부담금	8,405	8,405	8,405	-	-	100.0	100.0
나. 일 반 부 담 금	30,749	39,103	30,442	-	8,661	99.0	77.9
3. 과징금 및 과태료 등	8,900	15,152	11,498	2	3,652	129.2	75.9
가. 과징금 및 이행강제금	77	161	126	-	35	163.6	78.3
나. 변상금 및 위약금	16	212	212	-	-	1,325.0	100.0
다. 과 태 료	8,807	14,779	11,160	2	3,617	126.7	75.5
4. 기 타 수 입	4,709	5,939	5,934	-	5	126.0	99.9
가. 불 용 품 매 각 대	90	380	380	-	-	422.2	100.0
나. 체 납 처 분 수 입	-	-	-	-	-	0.0	0.0
다. 보 상 금 수 납 금	-	-	-	-	-	0.0	0.0
라. 시도비반환금수입	581	620	619	-	1	106.5	99.8
마. 기 부 금	-	-	-	-	-	0.0	0.0
바. 그 외 수 입	4,038	4,939	4,935	-	4	122.2	99.9
5. 지 난 년 도 수 입	14,975	43,489	15,270	3,153	25,066	102.0	35.1

6-1-4. 인천광역시

(단위 : 백만원, %)

구분 / 항목별	최종예산액 (A)	징수결정액 (B)	징수액 (C)	불납결손액 (D)	미수납액 (E=B-C-D)	징수율 (C/A)	징수율 (C/B)
합 계	840,575	1,192,175	883,576	21,115	287,484	105.1	74.1
일 반 회 계	635,665	866,082	662,655	16,090	187,337	104.2	76.5
1. 재 산 매 각 수 입	445,092	455,782	447,327	-	8,455	100.5	98.1
가. 국유재산매각귀속수입금	-	-	-	-	-	0.0	0.0
나. 시·도유재산매각귀속수입금	180	668	648	-	20	360.0	97.0
다. 공유재산매각수입금	444,912	455,114	446,679	-	8,435	100.4	98.1
2. 부 담 금	65,315	61,896	58,270	-	3,626	89.2	94.1
가. 자치단체간부담금	9,218	9,089	9,089	-	-	98.6	100.0
나. 일 반 부 담 금	56,097	52,807	49,181	-	3,626	87.7	93.1
3. 과징금 및 과태료 등	14,910	40,364	19,946	78	20,340	133.8	49.4
가. 과징금 및 이행강제금	3,927	12,450	4,795	-	7,655	122.1	38.5
나. 변상금 및 위 약 금	1,554	3,902	3,027	-	875	194.8	77.6
다. 과 태 료	9,429	24,012	12,124	78	11,810	128.6	50.5
4. 기 타 수 입	70,855	100,086	92,955	2	7,129	131.2	92.9
가. 불 용 품 매 각 대	372	582	582	-	-	156.5	100.0
나. 체 납 처 분 수 입	-	-	-	-	-	0.0	0.0
다. 보 상 금 수 납 금	237	50	46	-	4	19.4	92.0
라. 시도비반환금수입	14,246	18,027	17,961	-	66	126.1	99.6
마. 기 부 금	40	40	40	-	-	100.0	100.0
바. 그 외 수 입	55,960	81,387	74,326	2	7,059	132.8	91.3
5. 지 난 년 도 수 입	39,493	207,954	44,157	16,010	147,787	111.8	21.2
특 별 회 계 (기 타)	204,910	326,093	220,921	5,025	100,147	107.8	67.7
1. 재 산 매 각 수 입	7,465	7,465	7,465	-	-	100.0	100.0
가. 국유재산매각귀속수입금	-	-	-	-	-	0.0	0.0
나. 시·도유재산매각귀속수입금	-	-	-	-	-	0.0	0.0
다. 공유재산매각수입금	7,465	7,465	7,465	-	-	100.0	100.0
2. 부 담 금	149,022	155,536	153,621	-	1,915	103.1	98.8
가. 자치단체간부담금	-	-	-	-	-	0.0	0.0
나. 일 반 부 담 금	149,022	155,536	153,621	-	1,915	103.1	98.8
3. 과징금 및 과태료 등	14,214	20,975	15,571	-	5,404	109.5	74.2
가. 과징금 및 이행강제금	489	306	157	-	149	32.1	51.3
나. 변상금 및 위약금	101	214	214	-	-	211.9	100.0
다. 과 태 료	13,624	20,455	15,200	-	5,255	111.6	74.3
4. 기 타 수 입	15,699	41,601	24,392	-	17,209	155.4	58.6
가. 불 용 품 매 각 대	374	433	433	-	-	115.8	100.0
나. 체 납 처 분 수 입	-	-	-	-	-	0.0	0.0
다. 보 상 금 수 납 금	-	-	-	-	-	0.0	0.0
라. 시도비반환금수입	306	961	961	-	-	314.1	100.0
마. 기 부 금	-	-	-	-	-	0.0	0.0
바. 그 외 수 입	15,019	40,207	22,998	-	17,209	153.1	57.2
5. 지 난 년 도 수 입	18,510	100,516	19,872	5,025	75,619	107.4	19.8

6-1-5. 광주광역시

(단위 : 백만원, %)

구분 / 항목별	최종예산액 (A)	징수결정액 (B)	징수액 (C)	불납결손액 (D)	미수납액 (E=B-C-D)	징수율 (C/A)	징수율 (C/B)
합 계	150,485	310,322	190,401	10,508	109,413	126.5	61.4
일 반 회 계	93,590	204,881	129,644	9,618	65,619	138.5	63.3
1. 재 산 매 각 수 입	3,967	6,916	6,916	-	-	174.3	100.0
가. 국유재산매각귀속수입금	-	-	-	-	-	0.0	0.0
나. 시·도유재산매각귀속수입금	31	166	166	-	-	535.5	100.0
다. 공유재산매각수입금	3,936	6,750	6,750	-	-	171.5	100.0
2. 부 담 금	23,885	28,403	27,085	-	1,318	113.4	95.4
가. 자치단체간부담금	9,544	9,514	9,514	-	-	99.7	100.0
나. 일 반 부 담 금	14,341	18,889	17,571	-	1,318	122.5	93.0
3. 과징금 및 과태료 등	9,841	34,197	17,557	42	16,598	178.4	51.3
가. 과징금 및 이행강제금	3,719	9,591	5,157	-	4,434	138.7	53.8
나. 변상금 및 위 약 금	603	1,256	848	-	408	140.6	67.5
다. 과 태 료	5,519	23,350	11,552	42	11,756	209.3	49.5
4. 기 타 수 입	48,594	68,740	68,130	-	610	140.2	99.1
가. 불 용 품 매 각 대	188	494	492	-	2	261.7	99.6
나. 체 납 처 분 수 입	-	3	3	-	-	0.0	100.0
다. 보 상 금 수 납 금	-	-	-	-	-	0.0	0.0
라. 시도비반환금수입	11,711	12,943	12,826	-	117	109.5	99.1
마. 기 부 금	10	10	10	-	-	100.0	100.0
바. 그 외 수 입	36,685	55,290	54,799	-	491	149.4	99.1
5. 지 난 년 도 수 입	7,303	66,625	9,956	9,576	47,093	136.3	14.9
특 별 회 계 (기 타)	56,895	105,441	60,757	890	43,794	106.8	57.6
1. 재 산 매 각 수 입	6,635	6,635	6,635	-	-	100.0	100.0
가. 국유재산매각귀속수입금	-	-	-	-	-	0.0	0.0
나. 시·도유재산매각귀속수입금	-	-	-	-	-	0.0	0.0
다. 공유재산매각수입금	6,635	6,635	6,635	-	-	100.0	100.0
2. 부 담 금	10,053	16,184	10,930	-	5,254	108.7	67.5
가. 자치단체간부담금	592	759	759	-	-	128.2	100.0
나. 일 반 부 담 금	9,461	15,425	10,171	-	5,254	107.5	65.9
3. 과징금 및 과태료 등	7,642	20,334	15,387	-	4,947	201.3	75.7
가. 과징금 및 이행강제금	71	428	291	-	137	409.9	68.0
나. 변상금 및 위약금	-	242	242	-	-	0.0	100.0
다. 과 태 료	7,571	19,664	14,854	-	4,810	0.0	75.5
4. 기 타 수 입	23,824	17,193	17,177	-	16	72.1	99.9
가. 불 용 품 매 각 대	2	171	171	-	-	8,550.0	100.0
나. 체 납 처 분 수 입	-	-	-	-	-	0.0	0.0
다. 보 상 금 수 납 금	-	-	-	-	-	0.0	0.0
라. 시도비반환금수입	578	496	486	-	10	84.1	98.0
마. 기 부 금	-	-	-	-	-	0.0	0.0
바. 그 외 수 입	23,244	16,526	16,520	-	6	71.1	100.0
5. 지 난 년 도 수 입	8,741	45,095	10,628	890	33,577	121.6	23.6

6-1-6. 대전광역시

(단위 : 백만원, %)

구분 / 항목별	최종예산액 (A)	징수결정액 (B)	징수액 (C)	불납결손액 (D)	미수납액 (E=B-C-D)	징수율 (C/A)	징수율 (C/B)
합 계	131,215	258,507	149,169	21,367	87,971	113.7	57.7
일 반 회 계	78,780	142,048	91,845	10,621	39,582	116.6	64.7
1. 재 산 매 각 수 입	12,072	13,040	13,019	-	21	107.8	99.8
가. 국유재산매각귀속수입금	-	-	-	-	-	0.0	0.0
나. 시·도유재산매각귀속수입금	-	-	-	-	-	0.0	0.0
다. 공유재산매각수입금	12,072	13,040	13,019	-	21	107.8	99.8
2. 부 담 금	5,211	5,425	4,412	-	1,013	84.7	81.3
가. 자치단체간부담금	2,892	1,892	1,892	-	-	65.4	100.0
나. 일 반 부 담 금	2,319	3,533	2,520	-	1,013	108.7	71.3
3. 과징금 및 과태료 등	4,556	13,702	6,783	16	6,903	148.9	49.5
가. 과징금 및 이행강제금	1,492	4,529	2,182	-	2,347	146.2	48.2
나. 변상금 및 위 약 금	165	444	361	-	83	218.8	81.3
다. 과 태 료	2,899	8,729	4,240	16	4,473	146.3	48.6
4. 기 타 수 입	49,243	58,694	58,331	-	363	118.5	99.4
가. 불 용 품 매 각 대	220	398	398	-	-	180.9	100.0
나. 체 납 처 분 수 입	2	8	8	-	-	400.0	100.0
다. 보 상 금 수 납 금	202	202	202	-	-	100.0	100.0
라. 시도비반환금수입	17,159	17,369	17,357	-	12	101.2	99.9
마. 기 부 금	-	-	-	-	-	0.0	0.0
바. 그 외 수 입	31,660	40,717	40,366	-	351	127.5	99.1
5. 지 난 년 도 수 입	7,698	51,187	9,300	10,605	31,282	120.8	18.2
특 별 회 계 (기 타)	52,435	116,459	57,324	10,746	48,389	109.3	49.2
1. 재 산 매 각 수 입	7,919	7,919	7,919	-	-	100.0	100.0
가. 국유재산매각귀속수입금	-	-	-	-	-	0.0	0.0
나. 시·도유재산매각귀속수입금	-	-	-	-	-	0.0	0.0
다. 공유재산매각수입금	7,919	7,919	7,919	-	-	100.0	100.0
2. 부 담 금	23,487	28,219	24,937	-	3,282	106.2	88.4
가. 자치단체간부담금	-	-	-	-	-	0.0	0.0
나. 일 반 부 담 금	23,487	28,219	24,937	-	3,282	106.2	88.4
3. 과징금 및 과태료 등	8,192	14,907	11,106	3	3,798	135.6	74.5
가. 과징금 및 이행강제금	72	100	81	-	19	112.5	81.0
나. 변상금 및 위약금	4	55	55	-	-	1,375.0	100.0
다. 과 태 료	8,116	14,752	10,970	3	3,779	135.2	74.4
4. 기 타 수 입	5,361	7,533	5,099	5	2,429	95.1	67.7
가. 불 용 품 매 각 대	81	190	190	-	-	234.6	100.0
나. 체 납 처 분 수 입	1	5	5	-	-	500.0	100.0
다. 보 상 금 수 납 금	-	-	-	-	-	0.0	0.0
라. 시도비반환금수입	618	618	618	-	-	100.0	100.0
마. 기 부 금	250	-	-	-	-	0.0	0.0
바. 그 외 수 입	4,411	6,720	4,286	5	2,429	97.2	63.8
5. 지 난 년 도 수 입	7,476	57,881	8,263	10,738	38,880	110.5	14.3

6-1-7. 울산광역시

(단위 : 백만원, %)

구분 / 항목별	최종예산액 (A)	징수결정액 (B)	징수액 (C)	불납결손액 (D)	미수납액 (E=B-C-D)	징수율 (C/A)	징수율 (C/B)
합 계	115,607	197,900	120,316	5,172	72,412	104.1	60.8
일 반 회 계	89,637	143,618	93,684	4,807	45,127	104.5	65.2
1. 재 산 매 각 수 입	11,920	8,822	8,806	-	16	73.9	99.8
가. 국유재산매각귀속수입금	-	-	-	-	-	0.0	0.0
나. 시·도유재산매각귀속수입금	223	223	223	-	-	100.0	100.0
다. 공유재산매각수입금	11,697	8,599	8,583	-	16	73.4	99.8
2. 부 담 금	12,811	15,346	12,891	-	2,455	100.6	84.0
가. 자치단체간부담금	565	565	565	-	-	100.0	100.0
나. 일 반 부 담 금	12,246	14,781	12,326	-	2,455	100.7	83.4
3. 과징금 및 과태료 등	5,953	11,675	7,244	2	4,429	121.7	62.0
가. 과징금 및 이행강제금	1,681	2,993	1,876	-	1,117	111.6	62.7
나. 변상금 및 위 약 금	1,306	1,770	1,644	-	126	125.9	92.9
다. 과 태 료	2,966	6,912	3,724	2	3,186	125.6	53.9
4. 기 타 수 입	52,601	59,395	57,739	-	1,656	109.8	97.2
가. 불 용 품 매 각 대	513	580	580	-	-	113.1	100.0
나. 체 납 처 분 수 입	-	-	-	-	-	0.0	0.0
다. 보 상 금 수 납 금	-	-	-	-	-	0.0	0.0
라. 시도비반환금수입	6,743	8,614	8,365	-	249	124.1	97.1
마. 기 부 금	876	876	876	-	-	100.0	100.0
바. 그 외 수 입	44,469	49,325	47,918	-	1,407	107.8	97.1
5. 지 난 년 도 수 입	6,352	48,380	7,004	4,805	36,571	110.3	14.5
특 별 회 계 (기 타)	25,970	54,282	26,632	365	27,285	102.5	49.1
1. 재 산 매 각 수 입	-	-	-	-	-	0.0	0.0
가. 국유재산매각귀속수입금	-	-	-	-	-	0.0	0.0
나. 시·도유재산매각귀속수입금	-	-	-	-	-	0.0	0.0
다. 공유재산매각수입금	-	-	-	-	-	0.0	0.0
2. 부 담 금	11,854	14,795	13,449	-	1,346	113.5	90.9
가. 자치단체간부담금	-	-	-	-	-	0.0	0.0
나. 일 반 부 담 금	11,854	14,795	13,449	-	1,346	113.5	90.9
3. 과징금 및 과태료 등	6,192	8,867	6,822	-	2,045	110.2	76.9
가. 과징금 및 이행강제금	51	118	81	-	37	158.8	68.6
나. 변상금 및 위약금	9	9	9	-	-	100.0	100.0
다. 과 태 료	6,132	8,740	6,732	-	2,008	109.8	77.0
4. 기 타 수 입	1,367	3,863	1,564	-	2,299	114.4	40.5
가. 불 용 품 매 각 대	-	-	-	-	-	0.0	0.0
나. 체 납 처 분 수 입	-	-	-	-	-	0.0	0.0
다. 보 상 금 수 납 금	-	-	-	-	-	0.0	0.0
라. 시도비반환금수입	-	-	-	-	-	0.0	0.0
마. 기 부 금	-	-	-	-	-	0.0	0.0
바. 그 외 수 입	1,367	3,863	1,564	-	2,299	114.4	40.5
5. 지 난 년 도 수 입	6,557	26,757	4,797	365	21,595	73.2	17.9

6-1-8. 세종특별자치시

(단위 : 백만원, %)

구분 / 항목별	최종예산액 (A)	징수결정액 (B)	징수액 (C)	불납결손액 (D)	미수납액 (E=B-C-D)	징수율 (C/A)	징수율 (C/B)
합 계	23,332	45,752	37,872	27	7,853	162.3	82.8
일 반 회 계	5,120	20,931	14,477	27	6,427	282.8	69.2
1. 재 산 매 각 수 입	200	385	363	-	22	181.5	94.3
가. 국유재산매각귀속수입금	-	-	-	-	-	0.0	0.0
나. 시·도유재산매각귀속수입금	-	41	41	-	-	0.0	100.0
다. 공유재산매각수입금	200	344	322	-	22	161.0	93.6
2. 부 담 금	1,154	1,523	1,152	-	371	99.8	75.6
가. 자치단체간부담금	90	90	90	-	-	100.0	100.0
나. 일 반 부 담 금	1,064	1,433	1,062	-	371	99.8	74.1
3. 과징금 및 과태료 등	843	2,241	1,429	-	812	169.5	63.8
가. 과징금 및 이행강제금	300	530	331	-	199	110.3	62.5
나. 변상금 및 위 약 금	3	63	63	-	-	2,100.0	100.0
다. 과 태 료	540	1,648	1,035	-	613	191.7	62.8
4. 기 타 수 입	2,923	10,663	10,520	-	143	359.9	98.7
가. 불 용 품 매 각 대	-	41	41	-	-	0.0	100.0
나. 체 납 처 분 수 입	-	-	-	-	-	0.0	0.0
다. 보 상 금 수 납 금	-	-	-	-	-	0.0	0.0
라. 시도비반환금수입	-	-	-	-	-	0.0	0.0
마. 기 부 금	-	-	-	-	-	0.0	0.0
바. 그 외 수 입	2,923	10,622	10,479	-	143	358.5	98.7
5. 지 난 년 도 수 입	-	6,119	1,013	27	5,079	0.0	16.6
특 별 회 계 (기 타)	18,212	24,821	23,395	-	1,426	128.5	94.3
1. 재 산 매 각 수 입	-	-	-	-	-	0.0	0.0
가. 국유재산매각귀속수입금	-	-	-	-	-	0.0	0.0
나. 시·도유재산매각귀속수입금	-	-	-	-	-	0.0	0.0
다. 공유재산매각수입금	-	-	-	-	-	0.0	0.0
2. 부 담 금	17,600	21,562	21,562	-	-	122.5	100.0
가. 자치단체간부담금	-	-	-	-	-	0.0	0.0
나. 일 반 부 담 금	17,600	21,562	21,562	-	-	122.5	100.0
3. 과징금 및 과태료 등	450	1,696	1,271	-	425	282.4	74.9
가. 과징금 및 이행강제금	-	-	-	-	-	0.0	0.0
나. 변상금 및 위약금	-	-	-	-	-	0.0	0.0
다. 과 태 료	450	1,696	1,271	-	425	282.4	74.9
4. 기 타 수 입	1	103	103	-	-	10,300.0	100.0
가. 불 용 품 매 각 대	-	-	-	-	-	0.0	0.0
나. 체 납 처 분 수 입	-	-	-	-	-	0.0	0.0
다. 보 상 금 수 납 금	-	-	-	-	-	0.0	0.0
라. 시도비반환금수입	-	-	-	-	-	0.0	0.0
마. 기 부 금	-	-	-	-	-	0.0	0.0
바. 그 외 수 입	1	103	103	-	-	10,300.0	100.0
5. 지 난 년 도 수 입	161	1,460	459	-	1,001	285.1	31.4

6-1-9. 경기도

(단위 : 백만원, %)

구분 / 항목별	최종예산액 (A)	징수결정액 (B)	징수액 (C)	불납결손액 (D)	미수납액 (E=B-C-D)	징수율 (C/A)	징수율 (C/B)
합 계	3,051,892	5,192,079	3,432,608	129,042	1,630,429	112.5	66.1
일 반 회 계	1,788,754	2,854,540	1,949,083	108,268	797,189	109.0	68.3
1. 재 산 매 각 수 입	673,025	673,451	670,341	-	3,110	99.6	99.5
가. 국유재산매각귀속수입금	-	-	-	-	-	0.0	0.0
나. 시·도유재산매각귀속수입금	992	2,731	2,433	-	298	245.3	89.1
다. 공유재산매각수입금	672,033	670,720	667,908	-	2,812	99.4	99.6
2. 부 담 금	586,039	625,032	569,851	-	55,181	97.2	91.2
가. 자치단체간부담금	281,677	280,522	279,528	-	994	99.2	99.6
나. 일 반 부 담 금	304,362	344,510	290,323	-	54,187	95.4	84.3
3. 과징금 및 과태료 등	69,449	215,195	95,639	737	118,819	137.7	44.4
가. 과징금 및 이행강제금	26,897	109,944	34,671	84	75,189	128.9	31.5
나. 변상금 및 위 약 금	4,249	12,870	8,371	244	4,255	197.0	65.0
다. 과 태 료	38,303	92,381	52,597	409	39,375	137.3	56.9
4. 기 타 수 입	337,945	473,633	460,467	61	13,105	136.3	97.2
가. 불 용 품 매 각 대	3,489	4,280	4,214	-	66	120.8	98.5
나. 체 납 처 분 수 입	3	19	8	-	11	266.7	42.1
다. 보 상 금 수 납 금	5,082	7,465	7,465	-	-	146.9	100.0
라. 시도비반환금수입	48,245	48,094	47,335	-	759	98.1	98.4
마. 기 부 금	12,116	12,305	12,305	-	-	101.6	100.0
바. 그 외 수 입	269,010	401,470	389,140	61	12,269	144.7	96.9
5. 지 난 년 도 수 입	122,296	867,229	152,785	107,470	606,974	124.9	17.6
특 별 회 계 (기 타)	1,263,138	2,337,539	1,483,525	20,774	833,240	117.4	63.5
1. 재 산 매 각 수 입	243,564	231,588	231,133	-	455	94.9	99.8
가. 국유재산매각귀속수입금	-	-	-	-	-	0.0	0.0
나. 시·도유재산매각귀속수입금	-	-	-	-	-	0.0	0.0
다. 공유재산매각수입금	243,564	231,588	231,133	-	455	94.9	99.8
2. 부 담 금	818,315	1,085,754	930,924	-	154,830	113.8	85.7
가. 자치단체간부담금	104,313	104,330	104,330	-	-	100.0	100.0
나. 일 반 부 담 금	714,002	981,424	826,594	-	154,830	115.8	84.2
3. 과징금 및 과태료 등	59,832	110,455	76,568	6	33,881	128.0	69.3
가. 과징금 및 이행강제금	8,244	14,811	10,749	-	4,062	130.4	72.6
나. 변상금 및 위약금	175	435	292	4	139	166.9	67.1
다. 과 태 료	51,413	95,209	65,527	2	29,680	127.5	68.8
4. 기 타 수 입	52,455	75,028	69,797	102	5,129	133.1	93.0
가. 불 용 품 매 각 대	105	115	115	-	-	109.5	100.0
나. 체 납 처 분 수 입	-	-	-	-	-	0.0	0.0
다. 보 상 금 수 납 금	-	-	-	-	-	0.0	0.0
라. 시도비반환금수입	3	3,077	3,077	-	-	102,566.7	100.0
마. 기 부 금	7,226	7,226	7,226	-	-	100.0	100.0
바. 그 외 수 입	45,121	64,610	59,379	102	5,129	131.6	91.9
5. 지 난 년 도 수 입	88,972	834,714	175,103	20,666	638,945	196.8	21.0

6-1-10. 강원도

(단위 : 백만원, %)

구분 / 항목별	최종예산액 (A)	징수결정액 (B)	징수액 (C)	불납결손액 (D)	미수납액 (E=B-C-D)	징수율 (C/A)	징수율 (C/B)
합 계	568,793	742,831	639,130	23,150	80,551	112.4	86.0
일 반 회 계	501,890	624,678	565,890	10,836	47,952	112.8	90.6
1. 재 산 매 각 수 입	77,470	77,363	76,938	-	425	99.3	99.5
가. 국유재산매각귀속수입금	-	2	2	-	-	0.0	100.0
나. 시·도유재산매각귀속수입금	744	5,709	5,589	-	120	751.2	97.9
다. 공유재산매각수입금	76,726	71,652	71,347	-	305	93.0	99.6
2. 부 담 금	124,396	125,401	124,282	-	1,119	99.9	99.1
가. 자치단체간부담금	59,923	59,718	59,718	-	-	99.7	100.0
나. 일 반 부 담 금	64,473	65,683	64,564	-	1,119	100.1	98.3
3. 과징금 및 과태료 등	5,987	14,791	9,170	339	5,282	153.2	62.0
가. 과징금 및 이행강제금	1,635	5,839	3,477	287	2,075	212.7	59.5
나. 변상금 및 위 약 금	577	1,334	1,052	-	282	182.3	78.9
다. 과 태 료	3,775	7,618	4,641	52	2,925	122.9	60.9
4. 기 타 수 입	285,814	348,779	344,017	92	4,670	120.4	98.6
가. 불 용 품 매 각 대	1,059	1,866	1,863	-	3	175.9	99.8
나. 체 납 처 분 수 입	3	6	6	-	-	200.0	100.0
다. 보 상 금 수 납 금	119	144	144	-	-	121.0	100.0
라. 시도비반환금수입	13,744	20,243	19,469	-	774	141.7	96.2
마. 기 부 금	481	400	400	-	-	83.2	100.0
바. 그 외 수 입	270,408	326,120	322,135	92	3,893	119.1	98.8
5. 지 난 년 도 수 입	8,223	58,344	11,483	10,405	36,456	139.6	19.7
특 별 회 계 (기 타)	66,903	118,153	73,240	12,314	32,599	109.5	62.0
1. 재 산 매 각 수 입	5,431	5,146	5,146	-	-	94.8	100.0
가. 국유재산매각귀속수입금	-	-	-	-	-	0.0	0.0
나. 시·도유재산매각귀속수입금	-	-	-	-	-	0.0	0.0
다. 공유재산매각수입금	5,431	5,146	5,146	-	-	94.8	100.0
2. 부 담 금	46,032	48,472	48,365	-	107	105.1	99.8
가. 자치단체간부담금	23,265	23,311	23,311	-	-	100.2	100.0
나. 일 반 부 담 금	22,767	25,161	25,054	-	107	110.0	99.6
3. 과징금 및 과태료 등	4,183	9,103	5,762	16	3,325	137.7	63.3
가. 과징금 및 이행강제금	218	634	338	-	296	155.0	53.3
나. 변상금 및 위약금	5	11	10	-	1	200.0	90.9
다. 과 태 료	3,960	8,458	5,414	16	3,028	136.7	64.0
4. 기 타 수 입	6,742	8,742	8,248	9	485	122.3	94.3
가. 불 용 품 매 각 대	-	-	-	-	-	0.0	0.0
나. 체 납 처 분 수 입	18	-	-	-	-	0.0	0.0
다. 보 상 금 수 납 금	5	-	-	-	-	0.0	0.0
라. 시도비반환금수입	440	633	633	-	-	143.9	100.0
마. 기 부 금	545	545	545	-	-	100.0	100.0
바. 그 외 수 입	5,734	7,564	7,070	9	485	123.3	93.5
5. 지 난 년 도 수 입	4,515	46,690	5,719	12,289	28,682	126.7	12.2

6-1-11. 충청북도

(단위 : 백만원, %)

구분 / 항목별	최종예산액 (A)	징수결정액 (B)	징수액 (C)	불납결손액 (D)	미수납액 (E=B-C-D)	징수율 (C/A)	징수율 (C/B)
합 계	281,560	498,262	374,740	9,730	113,792	133.1	75.2
일 반 회 계	218,388	360,828	297,393	4,948	58,487	136.2	82.4
1. 재 산 매 각 수 입	45,673	54,559	51,237	-	3,322	112.2	93.9
가. 국유재산매각귀속수입금	-	1	1	-	-	0.0	100.0
나. 시·도유재산매각귀속수입금	121	526	526	-	-	434.7	100.0
다. 공유재산매각수입금	45,552	54,032	50,710	-	3,322	111.3	93.9
2. 부 담 금	44,327	48,036	46,730	-	1,306	105.4	97.3
가. 자치단체간부담금	12,105	12,072	12,062	-	10	99.6	99.9
나. 일 반 부 담 금	32,222	35,964	34,668	-	1,296	107.6	96.4
3. 과징금 및 과태료 등	4,833	13,748	8,613	6	5,129	178.2	62.6
가. 과징금 및 이행강제금	1,346	3,669	2,315	-	1,354	172.0	63.1
나. 변상금 및 위 약 금	208	601	525	-	76	252.4	87.4
다. 과 태 료	3,279	9,478	5,773	6	3,699	176.1	60.9
4. 기 타 수 입	120,171	187,038	183,696	-	3,342	152.9	98.2
가. 불 용 품 매 각 대	435	1,386	1,383	-	3	317.9	99.8
나. 체 납 처 분 수 입	15	7	7	-	-	46.7	100.0
다. 보 상 금 수 납 금	-	-	-	-	-	0.0	0.0
라. 시도비반환금수입	10,537	15,549	15,456	-	93	146.7	99.4
마. 기 부 금	25	25	25	-	-	100.0	100.0
바. 그 외 수 입	109,159	170,071	166,825	-	3,246	152.8	98.1
5. 지 난 년 도 수 입	3,384	57,447	7,117	4,942	45,388	210.3	12.4
특 별 회 계 (기 타)	63,172	137,434	77,347	4,782	55,305	122.4	56.3
1. 재 산 매 각 수 입	17,057	19,593	19,593	-	-	114.9	100.0
가. 국유재산매각귀속수입금	-	-	-	-	-	0.0	0.0
나. 시·도유재산매각귀속수입금	-	25	25	-	-	0.0	100.0
다. 공유재산매각수입금	17,057	19,568	19,568	-	-	114.7	100.0
2. 부 담 금	26,990	36,928	29,636	-	7,292	109.8	80.3
가. 자치단체간부담금	10,934	10,934	10,934	-	-	100.0	100.0
나. 일 반 부 담 금	16,056	25,994	18,702	-	7,292	116.5	71.9
3. 과징금 및 과태료 등	5,997	12,541	8,523	-	4,018	142.1	68.0
가. 과징금 및 이행강제금	62	195	156	-	39	251.6	80.0
나. 변상금 및 위약금	5	142	142	-	-	2,840.0	100.0
다. 과 태 료	5,930	12,204	8,225	-	3,979	138.7	67.4
4. 기 타 수 입	4,547	5,293	5,017	17	259	110.3	94.8
가. 불 용 품 매 각 대	587	718	718	-	-	122.3	100.0
나. 체 납 처 분 수 입	-	-	-	-	-	0.0	0.0
다. 보 상 금 수 납 금	-	-	-	-	-	0.0	0.0
라. 시도비반환금수입	2,531	2,531	2,531	-	-	100.0	100.0
마. 기 부 금	250	223	223	-	-	89.2	100.0
바. 그 외 수 입	1,179	1,821	1,545	17	259	131.0	84.8
5. 지 난 년 도 수 입	8,581	63,079	14,578	4,765	43,736	169.9	23.1

6-1-12. 충청남도

(단위 : 백만원, %)

구분 / 항목별	최종예산액 (A)	징수결정액 (B)	징수액 (C)	불납결손액 (D)	미수납액 (E=B-C-D)	징수율 (C/A)	징수율 (C/B)
합 계	386,811	640,889	452,674	16,443	171,772	117.0	70.6
일 반 회 계	262,829	455,488	320,795	14,390	120,303	122.1	70.4
1. 재 산 매 각 수 입	28,051	33,612	30,180	-	3,432	107.6	89.8
가. 국유재산매각귀속수입금	-	-	-	-	-	0.0	0.0
나. 시·도유재산매각귀속수입금	1,236	559	559	-	-	45.2	100.0
다. 공유재산매각수입금	26,815	33,053	29,621	-	3,432	110.5	89.6
2. 부 담 금	21,555	20,777	18,433	-	2,344	85.5	88.7
가. 자치단체간부담금	13,976	12,503	12,503	-	-	89.5	100.0
나. 일 반 부 담 금	7,579	8,274	5,930	-	2,344	78.2	71.7
3. 과징금 및 과태료 등	11,426	36,670	17,449	239	18,982	152.7	47.6
가. 과징금 및 이행강제금	2,811	14,525	5,179	75	9,271	184.2	35.7
나. 변상금 및 위 약 금	629	2,143	1,021	1	1,121	162.3	47.6
다. 과 태 료	7,986	20,002	11,249	163	8,590	140.9	56.2
4. 기 타 수 입	181,424	242,129	231,732	1	10,396	127.7	95.7
가. 불 용 품 매 각 대	617	1,874	1,874	-	-	303.7	100.0
나. 체 납 처 분 수 입	-	1	1	-	-	0.0	100.0
다. 보 상 금 수 납 금	-	59	59	-	-	0.0	100.0
라. 시도비반환금수입	24,681	36,390	35,975	-	415	145.8	98.9
마. 기 부 금	4,877	5,340	5,340	-	-	109.5	100.0
바. 그 외 수 입	151,249	198,465	188,483	1	9,981	124.6	95.0
5. 지 난 년 도 수 입	20,373	122,300	23,001	14,150	85,149	112.9	18.8
특 별 회 계 (기 타)	123,982	185,401	131,879	2,053	51,469	106.4	71.1
1. 재 산 매 각 수 입	14,287	15,357	13,063	-	2,294	91.4	85.1
가. 국유재산매각귀속수입금	-	-	-	-	-	0.0	0.0
나. 시·도유재산매각귀속수입금	-	-	-	-	-	0.0	0.0
다. 공유재산매각수입금	14,287	15,357	13,063	-	2,294	91.4	85.1
2. 부 담 금	89,612	90,993	90,779	-	214	101.3	99.8
가. 자치단체간부담금	15,362	15,362	15,362	-	-	100.0	100.0
나. 일 반 부 담 금	74,250	75,631	75,417	-	214	101.6	99.7
3. 과징금 및 과태료 등	5,011	10,338	6,694	4	3,640	133.6	64.8
가. 과징금 및 이행강제금	284	738	428	-	310	150.7	58.0
나. 변상금 및 위약금	1	5	5	-	-	500.0	100.0
다. 과 태 료	4,726	9,595	6,261	4	3,330	132.5	65.3
4. 기 타 수 입	10,733	16,887	14,278	12	2,597	133.0	84.6
가. 불 용 품 매 각 대	3	1	1	-	-	33.3	100.0
나. 체 납 처 분 수 입	-	-	-	-	-	0.0	0.0
다. 보 상 금 수 납 금	-	-	-	-	-	0.0	0.0
라. 시도비반환금수입	-	2,132	2,132	-	-	0.0	100.0
마. 기 부 금	8	8	8	-	-	100.0	100.0
바. 그 외 수 입	10,722	14,746	12,137	12	2,597	113.2	82.3
5. 지 난 년 도 수 입	4,339	51,826	7,065	2,037	42,724	162.8	13.6

6-1-13. 전라북도

(단위 : 백만원, %)

구분 / 항목별	최종예산액 (A)	징수결정액 (B)	징수액 (C)	불납결손액 (D)	미수납액 (E=B-C-D)	징수율 (C/A)	징수율 (C/B)
합 계	309,010	477,345	326,321	20,352	130,672	105.6	68.4
일 반 회 계	248,923	358,025	271,491	11,059	75,475	109.1	75.8
1. 재 산 매 각 수 입	63,593	45,337	43,763	-	1,574	68.8	96.5
가. 국유재산매각귀속수입금	-	26	26	-	-	0.0	100.0
나. 시·도유재산매각귀속수입금	391	298	298	-	-	76.2	100.0
다. 공유재산매각수입금	63,202	45,013	43,439	-	1,574	68.7	96.5
2. 부 담 금	23,104	26,234	25,227	124	883	109.2	96.2
가. 자치단체간부담금	13,668	14,421	14,421	-	-	105.5	100.0
나. 일 반 부 담 금	9,436	11,813	10,806	124	883	114.5	91.5
3. 과징금 및 과태료 등	10,391	21,109	14,569	86	6,454	140.2	69.0
가. 과징금 및 이행강제금	3,309	6,544	4,099	45	2,400	123.9	62.6
나. 변상금 및 위 약 금	1,144	2,154	1,830	-	324	160.0	85.0
다. 과 태 료	5,938	12,411	8,640	41	3,730	145.5	69.6
4. 기 타 수 입	144,492	181,514	177,185	6	4,323	122.6	97.6
가. 불 용 품 매 각 대	1,015	1,612	1,612	-	-	158.8	100.0
나. 체 납 처 분 수 입	-	-	-	-	-	0.0	-
다. 보 상 금 수 납 금	1,855	5	5	-	-	0.3	100.0
라. 시도비반환금수입	15,020	19,145	18,804	-	341	125.2	98.2
마. 기 부 금	115	470	470	-	-	408.7	100.0
바. 그 외 수 입	126,487	160,282	156,294	6	3,982	123.6	97.5
5. 지 난 년 도 수 입	7,343	83,831	10,747	10,843	62,241	146.4	12.8
특 별 회 계 (기 타)	60,087	119,320	54,830	9,293	55,197	91.3	46.0
1. 재 산 매 각 수 입	2,513	3,483	3,483	-	-	138.6	100.0
가. 국유재산매각귀속수입금	-	-	-	-	-	0.0	0.0
나. 시·도유재산매각귀속수입금	212	85	85	-	-	40.1	100.0
다. 공유재산매각수입금	2,301	3,398	3,398	-	-	147.7	100.0
2. 부 담 금	27,776	28,338	28,179	-	159	101.5	99.4
가. 자치단체간부담금	23,738	23,779	23,779	-	-	100.2	100.0
나. 일 반 부 담 금	4,038	4,559	4,400	-	159	109.0	96.5
3. 과징금 및 과태료 등	7,681	12,804	7,986	12	4,806	104.0	62.4
가. 과징금 및 이행강제금	357	355	348	-	7	97.5	98.0
나. 변상금 및 위약금	13	14	14	-	-	107.7	100.0
다. 과 태 료	7,311	12,435	7,624	12	4,799	104.3	61.3
4. 기 타 수 입	10,946	7,479	7,283	-	196	66.5	97.4
가. 불 용 품 매 각 대	-	-	-	-	-	0.0	0.0
나. 체 납 처 분 수 입	-	-	-	-	-	0.0	0.0
다. 보 상 금 수 납 금	-	1	1	-	-	0.0	100.0
라. 시도비반환금수입	1,393	1,393	1,393	-	-	100.0	100.0
마. 기 부 금	-	-	-	-	-	0.0	0.0
바. 그 외 수 입	9,553	6,085	5,889	-	196	61.6	96.8
5. 지 난 년 도 수 입	11,171	67,216	7,899	9,281	50,036	70.7	11.8

6-1-14. 전라남도

(단위 : 백만원, %)

구분 / 항목별	최종예산액 (A)	징수결정액 (B)	징수액 (C)	불납결손액 (D)	미수납액 (E=B-C-D)	징수율 (C/A)	징수율 (C/B)
합 계	356,903	619,450	487,702	11,166	120,582	136.6	78.7
일 반 회 계	280,577	471,308	388,525	8,455	74,328	138.5	82.4
1. 재 산 매 각 수 입	26,928	31,647	31,405	-	242	116.6	99.2
가. 국유재산매각귀속수입금	-	-	-	-	-	0.0	0.0
나. 시·도유재산매각귀속수입금	148	222	222	-	-	150.0	100.0
다. 공유재산매각수입금	26,780	31,425	31,183	-	242	116.4	99.2
2. 부 담 금	54,230	76,013	55,092	-	20,921	101.6	72.5
가. 자치단체간부담금	18,002	15,769	15,769	-	-	87.6	100.0
나. 일 반 부 담 금	36,228	60,244	39,323	-	20,921	108.5	65.3
3. 과징금 및 과태료 등	10,339	24,947	15,595	71	9,281	150.8	62.5
가. 과징금 및 이행강제금	2,797	8,216	4,318	22	3,876	154.4	52.6
나. 변상금 및 위 약 금	1,411	2,337	1,970	-	367	139.6	84.3
다. 과 태 료	6,131	14,394	9,307	49	5,038	151.8	64.7
4. 기 타 수 입	180,254	281,799	276,179	298	5,322	153.2	98.0
가. 불 용 품 매 각 대	1,900	2,892	2,892	-	-	152.2	100.0
나. 체 납 처 분 수 입	3	1	1	-	-	33.3	100.0
다. 보 상 금 수 납 금	67	1	1	-	-	1.5	100.0
라. 시도비반환금수입	9,720	22,506	22,469	-	37	231.2	99.8
마. 기 부 금	2,840	2,744	2,744	-	-	96.6	100.0
바. 그 외 수 입	165,724	253,655	248,072	298	5,285	149.7	97.8
5. 지 난 년 도 수 입	8,826	56,902	10,254	8,086	38,562	116.2	18.0
특 별 회 계 (기 타)	76,326	148,142	99,177	2,711	46,254	129.9	66.9
1. 재 산 매 각 수 입	16,605	20,773	20,773	-	-	125.1	100.0
가. 국유재산매각귀속수입금	-	-	-	-	-	0.0	0.0
나. 시·도유재산매각귀속수입금	-	-	-	-	-	0.0	0.0
다. 공유재산매각수입금	16,605	20,773	20,773	-	-	125.1	100.0
2. 부 담 금	42,645	38,125	38,045	-	80	89.2	99.8
가. 자치단체간부담금	33,509	31,430	31,430	-	-	93.8	100.0
나. 일 반 부 담 금	9,136	6,695	6,615	-	80	72.4	98.8
3. 과징금 및 과태료 등	5,800	10,298	6,690	15	3,593	115.3	65.0
가. 과징금 및 이행강제금	394	958	883	-	75	224.1	92.2
나. 변상금 및 위약금	27	21	5	-	16	18.5	23.8
다. 과 태 료	5,379	9,319	5,802	15	3,502	107.9	62.3
4. 기 타 수 입	6,384	25,168	24,990	4	174	391.4	99.3
가. 불 용 품 매 각 대	2	5	5	-	-	250.0	100.0
나. 체 납 처 분 수 입	-	-	-	-	-	0.0	0.0
다. 보 상 금 수 납 금	-	-	-	-	-	0.0	0.0
라. 시도비반환금수입	1,219	1,219	1,219	-	-	100.0	100.0
마. 기 부 금	-	-	-	-	-	0.0	0.0
바. 그 외 수 입	5,163	23,944	23,766	4	174	460.3	99.3
5. 지 난 년 도 수 입	4,892	53,778	8,679	2,692	42,406	177.4	16.1

6-1-15. 경상북도

(단위 : 백만원, %)

구분 / 항목별	최종예산액 (A)	징수결정액 (B)	징수액 (C)	불납결손액 (D)	미수납액 (E=B-C-D)	징수율 (C/A)	징수율 (C/B)
합 계	652,444	970,881	791,005	17,320	162,556	121.2	81.5
일 반 회 계	342,763	638,916	514,655	11,993	112,268	150.1	80.6
1. 재 산 매 각 수 입	16,487	18,717	18,669	-	48	113.2	99.7
가. 국유재산매각귀속수입금	-	-	-	-	-	0.0	0.0
나. 시·도유재산매각귀속수입금	606	63	63	-	-	10.4	100.0
다. 공유재산매각수입금	15,881	18,654	18,606	-	48	117.2	99.7
2. 부 담 금	64,045	68,336	66,102	-	2,234	103.2	96.7
가. 자치단체간부담금	33,343	32,312	32,312	-	-	96.9	100.0
나. 일 반 부 담 금	30,702	36,024	33,790	-	2,234	110.1	93.8
3. 과징금 및 과태료 등	11,655	31,444	20,840	27	10,577	178.8	66.3
가. 과징금 및 이행강제금	2,904	7,332	5,442	-	1,890	187.4	74.2
나. 변상금 및 위 약 금	1,261	3,272	3,097	-	175	245.6	94.7
다. 과 태 료	7,490	20,840	12,301	27	8,512	164.2	59.0
4. 기 타 수 입	243,016	401,820	398,649	3	3,168	164.0	99.2
가. 불 용 품 매 각 대	507	2,502	2,502	-	-	493.5	100.0
나. 체 납 처 분 수 입	10	72	72	-	-	720.0	100.0
다. 보 상 금 수 납 금	-	8	8	-	-	0.0	100.0
라. 시도비반환금수입	186	32,957	32,957	-	-	17,718.8	100.0
마. 기 부 금	610	880	880	-	-	144.3	100.0
바. 그 외 수 입	241,703	365,401	362,230	3	3,168	149.9	99.1
5. 지 난 년 도 수 입	7,560	118,599	10,395	11,963	96,241	137.5	8.8
특 별 회 계 (기 타)	309,681	331,965	276,350	5,327	50,288	89.2	83.2
1. 재 산 매 각 수 입	87,645	56,352	56,352	-	-	64.3	100.0
가. 국유재산매각귀속수입금	-	-	-	-	-	0.0	0.0
나. 시·도유재산매각귀속수입금	105	127	127	-	-	121.0	100.0
다. 공유재산매각수입금	87,540	56,225	56,225	-	-	64.2	100.0
2. 부 담 금	57,832	56,046	53,719	-	2,327	92.9	95.8
가. 자치단체간부담금	24,982	24,982	24,982	-	-	100.0	100.0
나. 일 반 부 담 금	32,850	31,064	28,737	-	2,327	87.5	92.5
3. 과징금 및 과태료 등	6,198	11,216	7,420	4	3,792	119.7	66.2
가. 과징금 및 이행강제금	441	911	809	-	102	183.4	88.8
나. 변상금 및 위약금	4	241	215	-	26	5,375.0	89.2
다. 과 태 료	5,753	10,064	6,396	4	3,664	111.2	63.6
4. 기 타 수 입	152,092	149,651	148,865	7	779	97.9	99.5
가. 불 용 품 매 각 대	2	4	4	-	-	200.0	100.0
나. 체 납 처 분 수 입	-	-	-	-	-	0.0	0.0
다. 보 상 금 수 납 금	-	-	-	-	-	0.0	0.0
라. 시도비반환금수입	3,559	4,231	4,150	-	81	116.6	98.1
마. 기 부 금	-	-	-	-	-	0.0	0.0
바. 그 외 수 입	148,531	145,416	144,711	7	698	97.4	99.5
5. 지 난 년 도 수 입	5,914	58,700	9,994	5,316	43,390	169.0	17.0

6-1-16. 경상남도

(단위 : 백만원, %)

구분 / 항목별	최종예산액 (A)	징수결정액 (B)	징수액 (C)	불납결손액 (D)	미수납액 (E=B-C-D)	징수율 (C/A)	징수율 (C/B)
합 계	469,903	796,410	565,603	18,398	212,409	120.4	71.0
일 반 회 계	353,983	575,031	439,458	10,598	124,975	124.1	76.4
1. 재 산 매 각 수 입	64,356	69,135	68,981	-	154	107.2	99.8
가. 국유재산매각귀속수입금	-	-	-	-	-	0.0	0.0
나. 시·도유재산매각귀속수입금	90	229	229	-	-	254.4	100.0
다. 공유재산매각수입금	64,266	68,906	68,752	-	154	107.0	99.8
2. 부 담 금	52,544	65,395	56,486	-	8,909	107.5	86.4
가. 자치단체간부담금	10,792	10,721	10,721	-	-	99.3	100.0
나. 일 반 부 담 금	41,752	54,674	45,765	-	8,909	109.6	83.7
3. 과징금 및 과태료 등	21,878	42,931	28,067	721	14,143	128.3	65.4
가. 과징금 및 이행강제금	5,957	12,303	7,933	700	3,670	133.2	64.5
나. 변상금 및 위 약 금	1,067	1,762	1,615	-	147	151.4	91.7
다. 과 태 료	14,854	28,866	18,519	21	10,326	124.7	64.2
4. 기 타 수 입	194,367	271,684	265,471	14	6,199	136.6	97.7
가. 불 용 품 매 각 대	1,123	2,163	2,163	-	-	192.6	100.0
나. 체 납 처 분 수 입	-	2	2	-	-	0.0	100.0
다. 보 상 금 수 납 금	100	180	180	-	-	180.0	100.0
라. 시도비반환금수입	14,474	22,400	22,152	-	248	153.0	98.9
마. 기 부 금	1,232	1,157	1,157	-	-	93.9	100.0
바. 그 외 수 입	177,438	245,782	239,817	14	5,951	135.2	97.6
5. 지 난 년 도 수 입	20,838	125,886	20,453	9,863	95,570	98.2	16.2
특 별 회 계 (기 타)	115,920	221,379	126,145	7,800	87,434	108.8	57.0
1. 재 산 매 각 수 입	29,251	32,923	32,923	-	-	112.6	100.0
가. 국유재산매각귀속수입금	-	-	-	-	-	0.0	0.0
나. 시·도유재산매각귀속수입금	-	-	-	-	-	0.0	0.0
다. 공유재산매각수입금	29,251	32,923	32,923	-	-	112.6	100.0
2. 부 담 금	48,489	58,678	45,949	-	12,729	94.8	78.3
가. 자치단체간부담금	26,085	26,085	26,085	-	-	100.0	100.0
나. 일 반 부 담 금	22,404	32,593	19,864	-	12,729	88.7	60.9
3. 과징금 및 과태료 등	9,067	19,801	12,324	354	7,123	135.9	62.2
가. 과징금 및 이행강제금	753	955	869	-	86	115.4	91.0
나. 변상금 및 위약금	9	10	10	-	-	111.1	100.0
다. 과 태 료	8,305	18,836	11,445	354	7,037	137.8	60.8
4. 기 타 수 입	16,713	17,790	17,538	-	252	104.9	98.6
가. 불 용 품 매 각 대	-	-	-	-	-	0.0	0.0
나. 체 납 처 분 수 입	-	-	-	-	-	0.0	0.0
다. 보 상 금 수 납 금	-	-	-	-	-	0.0	0.0
라. 시도비반환금수입	882	882	882	-	-	100.0	100.0
마. 기 부 금	3,875	3,875	3,875	-	-	100.0	100.0
바. 그 외 수 입	11,956	13,033	12,781	-	252	106.9	98.1
5. 지 난 년 도 수 입	12,400	92,187	17,411	7,446	67,330	140.4	18.9

6-1-17. 제주특별자치도

(단위 : 백만원, %)

구분 / 항목별	최종예산액 (A)	징수결정액 (B)	징수액 (C)	불납결손액 (D)	미수납액 (E=B-C-D)	징수율 (C/A)	징수율 (C/B)
합 계	45,016	136,449	93,744	1,228	41,477	208.2	68.7
일 반 회 계	35,069	104,280	79,796	1,001	23,483	227.5	76.5
1. 재 산 매 각 수 입	-	-	-	-	-	0.0	0.0
가. 국유재산매각귀속수입금	-	-	-	-	-	0.0	0.0
나. 시·도유재산매각귀속수입금	-	-	-	-	-	0.0	0.0
다. 공유재산매각수입금	-	-	-	-	-	0.0	0.0
2. 부 담 금	6,489	6,745	6,721	-	24	103.6	99.6
가. 자치단체간부담금	15	15	15	-	-	100.0	100.0
나. 일 반 부 담 금	6,474	6,730	6,706	-	24	103.6	99.6
3. 과징금 및 과태료 등	2,711	9,540	5,895	-	3,645	217.4	61.8
가. 과징금 및 이행강제금	1,007	2,866	1,929	-	937	191.6	67.3
나. 변상금 및 위 약 금	84	1,037	339	-	698	403.6	32.7
다. 과 태 료	1,620	5,637	3,627	-	2,010	223.9	64.3
4. 기 타 수 입	24,744	49,515	46,959	-	2,556	189.8	94.8
가. 불 용 품 매 각 대	349	665	663	-	2	190.0	99.7
나. 체 납 처 분 수 입	-	-	-	-	-	0.0	0.0
다. 보 상 금 수 납 금	-	-	-	-	-	0.0	0.0
라. 시도비반환금수입	-	-	-	-	-	0.0	0.0
마. 기 부 금	-	14	14	-	-	0.0	100.0
바. 그 외 수 입	24,395	48,836	46,282	-	2,554	189.7	94.8
5. 지 난 년 도 수 입	1,125	38,480	20,221	1,001	17,258	1,797.4	52.5
특 별 회 계 (기 타)	9,947	32,169	13,948	227	17,994	140.2	43.4
1. 재 산 매 각 수 입	2,834	3,955	3,720	-	235	131.3	94.1
가. 국유재산매각귀속수입금	-	-	-	-	-	0.0	0.0
나. 시·도유재산매각귀속수입금	-	-	-	-	-	0.0	0.0
다. 공유재산매각수입금	2,834	3,955	3,720	-	235	131.3	94.1
2. 부 담 금	1,322	4,366	2,083	-	2,283	157.6	47.7
가. 자치단체간부담금	-	-	-	-	-	0.0	0.0
나. 일 반 부 담 금	1,322	4,366	2,083	-	2,283	157.6	47.7
3. 과징금 및 과태료 등	2,654	4,425	3,297	-	1,128	124.2	74.5
가. 과징금 및 이행강제금	-	3	3	-	-	0.0	100.0
나. 변상금 및 위약금	-	10	9	-	1	0.0	90.0
다. 과 태 료	2,654	4,412	3,285	-	1,127	123.8	74.5
4. 기 타 수 입	355	1,673	1,405	2	266	395.8	84.0
가. 불 용 품 매 각 대	-	288	288	-	-	0.0	100.0
나. 체 납 처 분 수 입	-	-	-	-	-	0.0	0.0
다. 보 상 금 수 납 금	-	-	-	-	-	0.0	0.0
라. 시도비반환금수입	-	-	-	-	-	0.0	0.0
마. 기 부 금	-	-	-	-	-	0.0	0.0
바. 그 외 수 입	355	1,385	1,117	2	266	314.6	80.6
5. 지 난 년 도 수 입	2,782	17,750	3,443	225	14,082	123.8	19.4

6-2. 시·군·구별

(단위 : 백만원)

구분 / 항목별	합계	서울계	서울특별시	구계	종로구	중구
합 계	10,441,793	1,270,110	778,586	491,524	23,674	37,868
일 반 회 계	6,997,621	723,775	380,545	343,230	15,096	27,324
1. 재 산 매 각 수 입	1,636,540	115,166	33,280	81,886	2,562	7,677
가. 국유재산매각귀속수입금	27	-2	-1	-1	-	-
나. 시·도유재산매각귀속수입금	15,593	3,809	-	3,809	72	189
다. 공유재산매각수입금	1,620,920	111,359	33,281	78,078	2,490	7,488
2. 부 담 금	1,216,683	48,163	39,926	8,237	757	1,250
가. 자치단체간부담금	471,158	9,264	8,781	483	-	-
나. 일 반 부 담 금	745,525	38,899	31,145	7,754	757	1,250
3. 과징금 및 과태료 등	400,103	90,142	6,937	83,205	4,326	7,127
가. 과징금 및 이행강제금	135,741	40,981	475	40,506	1,518	2,205
나. 변상금 및 위 약 금	46,327	15,994	4,615	11,379	1,097	3,795
다. 과 태 료	218,035	33,167	1,847	31,320	1,711	1,127
4. 기 타 수 입	3,257,730	358,985	275,133	83,852	3,199	6,208
가. 불 용 품 매 각 대	25,351	2,622	247	2,375	82	142
나. 체 납 처 분 수 입	119	6	5	1	-	-
다. 보 상 금 수 납 금	8,117	-	-	-	-	-
라. 시도비반환금수입	444,926	126,766	126,766	-	-	-
마. 기 부 금	29,142	690	-	690	-	-
바. 그 외 수 입	2,750,075	228,901	148,115	80,786	3,117	6,066
5. 지 난 년 도 수 입	486,565	111,319	25,269	86,050	4,252	5,062
특 별 회 계 (기 타)	3,444,172	546,335	398,041	148,294	8,578	10,544
1. 재 산 매 각 수 입	433,444	24,353	16,047	8,306	83	-
가. 국유재산매각귀속수입금	-	-	-	-	-	-
나. 시·도유재산매각귀속수입금	266	-	-	-	-	-
다. 공유재산매각수입금	433,178	24,353	16,047	8,306	83	-
2. 부 담 금	1,843,332	277,464	275,365	2,099	1,046	-
가. 자치단체간부담금	311,129	40,713	40,351	362	153	-
나. 일 반 부 담 금	1,532,203	236,751	235,014	1,737	893	-
3. 과징금 및 과태료 등	314,644	87,478	5,752	81,726	4,842	5,692
가. 과징금 및 이행강제금	17,347	1,524	1,115	409	109	29
나. 변상금 및 위약금	2,068	366	354	12	10	-
다. 과 태 료	295,229	85,588	4,283	81,305	4,723	5,663
4. 기 타 수 입	436,625	74,091	62,395	11,696	459	1,759
가. 불 용 품 매 각 대	4,196	970	963	7	-	-
나. 체 납 처 분 수 입	5	-	-	-	-	-
다. 보 상 금 수 납 금	1	-	-	-	-	-
라. 시도비반환금수입	26,199	3,796	3,796	-	-	-
마. 기 부 금	13,563	1,686	-	1,686	-	-
바. 그 외 수 입	392,661	67,639	57,636	10,003	459	1,759
5. 지 난 년 도 수 입	416,127	82,949	38,482	44,467	2,148	3,093

구분 항목별	용산구	성동구	광진구	동대문구	중랑구	성북구
합 계	16,879	21,930	13,230	13,583	14,087	19,237
일 반 회 계	12,756	17,507	10,134	10,068	10,360	16,705
1. 재 산 매 각 수 입	51	8,833	1,076	1,754	3,067	7,740
가. 국유재산매각귀속수입금	-	-1	-	-	-	-
나. 시·도유재산매각귀속수입금	-	671	-	427	-	143
다. 공유재산매각수입금	51	8,163	1,076	1,327	3,067	7,597
2. 부 담 금	320	90	315	35	89	36
가. 자치단체간부담금	-	-	-	-	-	-
나. 일 반 부 담 금	320	90	315	35	89	36
3. 과징금 및 과태료 등	2,739	1,898	4,539	2,389	2,694	2,219
가. 과징금 및 이행강제금	1,112	427	3,357	1,296	1,899	1,065
나. 변상금 및 위 약 금	902	657	232	328	44	382
다. 과 태 료	725	814	950	765	751	772
4. 기 타 수 입	4,891	3,770	1,949	2,341	2,146	3,309
가. 불 용 품 매 각 대	124	25	73	60	97	76
나. 체 납 처 분 수 입	-	-	-	-	-	1
다. 보 상 금 수 납 금	-	-	-	-	-	-
라. 시도비반환금수입	-	-	-	-	-	-
마. 기 부 금	-	-	-	-	435	-
바. 그 외 수 입	4,767	3,745	1,876	2,281	1,614	3,232
5. 지 난 년 도 수 입	4,755	2,916	2,255	3,549	2,364	3,401
특 별 회 계 (기 타)	4,123	4,423	3,096	3,515	3,727	2,532
1. 재 산 매 각 수 입	-	-	-	-	-	-
가. 국유재산매각귀속수입금	-	-	-	-	-	-
나. 시·도유재산매각귀속수입금	-	-	-	-	-	-
다. 공유재산매각수입금	-	-	-	-	-	-
2. 부 담 금	-	-	-	-	-	-
가. 자치단체간부담금	-	-	-	-	-	-
나. 일 반 부 담 금	-	-	-	-	-	-
3. 과징금 및 과태료 등	2,257	2,827	1,709	2,035	1,740	1,526
가. 과징금 및 이행강제금	-	65	-	44	-	18
나. 변상금 및 위약금	-	-	-	-	-	-
다. 과 태 료	2,257	2,762	1,709	1,991	1,740	1,508
4. 기 타 수 입	486	225	200	44	310	42
가. 불 용 품 매 각 대	-	-	-	-	-	7
나. 체 납 처 분 수 입	-	-	-	-	-	-
다. 보 상 금 수 납 금	-	-	-	-	-	-
라. 시도비반환금수입	-	-	-	-	-	-
마. 기 부 금	-	-	-	-	-	-
바. 그 외 수 입	486	225	200	44	310	35
5. 지 난 년 도 수 입	1,380	1,371	1,187	1,436	1,677	964

(단위 : 백만원)

강북구	도봉구	노원구	은평구	서대문구	마포구	양천구	강서구
11,450	7,679	14,855	27,042	25,027	32,179	24,252	18,616
9,377	5,052	11,524	22,932	20,300	22,613	12,906	13,844
1,862	278	3,779	13,877	6,319	11,651	6,814	2,540
-	-	-	-	-	-	-	-
447	209	-	197	1,190	17	-	-
1,415	69	3,779	13,680	5,129	11,634	6,814	2,540
58	151	321	53	484	1,655	26	450
-	-	-	-	389	-	-	4
58	151	321	53	95	1,655	26	446
1,920	1,336	2,061	1,592	3,487	3,501	1,827	3,051
1,006	829	1,016	653	2,534	1,778	870	1,481
163	66	222	160	246	472	10	65
751	441	823	779	707	1,251	947	1,505
3,367	2,055	2,918	3,843	2,152	2,188	2,665	3,999
215	12	-	27	74	150	132	161
-	-	-	-	-	-	-	-
-	-	-	-	-	-	-	-
-	-	-	-	-	-	-	-
-	-	-	-	-	-	-	-
3,152	2,043	2,918	3,816	2,078	2,038	2,533	3,838
2,170	1,232	2,445	3,567	7,858	3,618	1,574	3,804
2,073	2,627	3,331	4,110	4,727	9,566	11,346	4,772
-	-	-	-	1,512	-	6,711	-
-	-	-	-	-	-	-	-
-	-	-	-	-	-	-	-
-	-	-	-	1,512	-	6,711	-
-	-	-	32	218	-	-	-
-	-	-	-	209	-	-	-
-	-	-	32	9	-	-	-
1,388	1,741	2,130	2,699	2,019	4,487	2,428	2,577
-	-	-	7	107	-	-	-
-	-	-	-	-	-	-	-
1,388	1,741	2,130	2,692	1,912	4,487	2,428	2,577
23	194	217	87	21	3,045	1,048	176
-	-	-	-	-	-	-	-
-	-	-	-	-	-	-	-
-	-	-	-	-	-	-	-
-	-	-	-	-	-	-	-
-	-	-	-	-	1,686	-	-
23	194	217	87	21	1,359	1,048	176
662	692	984	1,292	957	2,034	1,159	2,019

구분 항목별	구로구	금천구	영등포구	동작구	관악구	서초구
합 계	16,396	10,970	18,891	24,035	13,914	26,570
일 반 회 계	12,334	7,843	12,303	18,388	8,541	15,516
1. 재 산 매 각 수 입	1,091	104	808	10,989	347	949
가. 국유재산매각귀속수입금	-	-	-	-	-	-
나. 시·도유재산매각귀속수입금	-	-	1	246	-	-
다. 공유재산매각수입금	1,091	104	807	10,743	347	949
2. 부 담 금	559	109	248	13	340	205
가. 자치단체간부담금	5	25	-	-	-	60
나. 일 반 부 담 금	554	84	248	13	340	145
3. 과징금 및 과태료 등	1,986	2,606	4,927	2,485	3,108	3,975
가. 과징금 및 이행강제금	1,094	1,743	2,313	1,286	1,742	1,328
나. 변상금 및 위 약 금	-129	63	1,102	429	102	201
다. 과 태 료	1,021	800	1,512	770	1,264	2,446
4. 기 타 수 입	6,104	2,567	2,185	2,948	1,947	6,731
가. 불 용 품 매 각 대	216	160	42	83	53	119
나. 체 납 처 분 수 입	-	-	-	-	-	-
다. 보 상 금 수 납 금	-	-	-	-	-	-
라. 시도비반환금수입	-	-	-	-	-	-
마. 기 부 금	-	-	-	-	-	105
바. 그 외 수 입	5,888	2,407	2,143	2,865	1,894	6,507
5. 지 난 년 도 수 입	2,594	2,457	4,135	1,953	2,799	3,656
특 별 회 계 (기 타)	4,062	3,127	6,588	5,647	5,373	11,054
1. 재 산 매 각 수 입	-	-	-	-	-	-
가. 국유재산매각귀속수입금	-	-	-	-	-	-
나. 시·도유재산매각귀속수입금	-	-	-	-	-	-
다. 공유재산매각수입금	-	-	-	-	-	-
2. 부 담 금	-	-	-	803	-	-
가. 자치단체간부담금	-	-	-	-	-	-
나. 일 반 부 담 금	-	-	-	803	-	-
3. 과징금 및 과태료 등	2,231	1,709	4,115	2,665	2,940	7,325
가. 과징금 및 이행강제금	2	4	-	24	-	-
나. 변상금 및 위약금	2	-	-	-	-	-
다. 과 태 료	2,227	1,705	4,115	2,641	2,940	7,325
4. 기 타 수 입	294	234	118	805	601	12
가. 불 용 품 매 각 대	-	-	-	-	-	-
나. 체 납 처 분 수 입	-	-	-	-	-	-
다. 보 상 금 수 납 금	-	-	-	-	-	-
라. 시도비반환금수입	-	-	-	-	-	-
마. 기 부 금	-	-	-	-	-	-
바. 그 외 수 입	294	234	118	805	601	12
5. 지 난 년 도 수 입	1,537	1,184	2,355	1,374	1,832	3,717

(단위 : 백만원)

강남구	송파구	강동구	부산계	부산광역시	구계	중구	서구
40,426	3,446	15,288	357,992	204,394	137,171	3,791	6,277
21,885	-2,609	10,531	257,292	153,164	94,040	1,927	4,586
3,425	-16,966	1,259	33,687	18,847	13,905	22	1,418
-	-	-	-	-	-	-	-
-	-	-	788	260	511	1	36
3,425	-16,966	1,259	32,899	18,587	13,394	21	1,382
240	275	158	61,254	47,732	12,700	148	436
-	-	-	742	742	-	-	-
240	275	158	60,512	46,990	12,700	148	436
6,610	7,200	3,602	24,312	3,457	19,744	521	958
2,365	3,300	2,289	7,194	444	6,288	127	89
335	376	59	4,351	1,810	2,521	182	193
3,910	3,524	1,254	12,767	1,203	10,935	212	676
4,852	2,584	2,934	112,310	79,958	26,533	497	959
187	40	25	807	109	693	27	53
-	-	-	7	-	7	-	-
-	-	-	-	-	-	-	-
-	-	-	24,493	24,493	-	-	-
-	150	-	265	180	85	-	-
4,665	2,394	2,909	86,738	55,176	25,748	470	906
6,758	4,298	2,578	25,729	3,170	21,158	739	815
18,541	6,055	4,757	100,700	51,230	43,131	1,864	1,691
-	-	-	759	-	759	-	110
-	-	-	-	-	-	-	-
-	-	-	29	-	29	-	-
-	-	-	730	-	730	-	110
-	-	-	34,851	28,098	1,270	31	52
-	-	-	1,040	1,040	-	-	-
-	-	-	33,811	27,058	1,270	31	52
12,126	3,850	2,668	30,250	2,707	27,113	1,199	810
-	-	-	502	238	264	-	-
-	-	-	267	-	267	8	63
12,126	3,850	2,668	29,481	2,469	26,582	1,191	747
686	83	527	10,842	10,007	599	12	50
-	-	-	920	920	-	-	-
-	-	-	-	-	-	-	-
-	-	-	-	-	-	-	-
-	-	-	3,702	3,702	-	-	-
-	-	-	-	-	-	-	-
686	83	527	6,220	5,385	599	12	50
5,729	2,122	1,562	23,998	10,418	13,390	622	669

구분 / 항목별	동구	영도구	부산진구	동래구	남구	북구	해운대구
합 계	7,813	4,284	13,719	10,658	11,018	9,182	16,563
일 반 회 계	5,345	3,274	7,704	7,818	8,182	5,531	11,441
1. 재 산 매 각 수 입	44	583	2,261	2,019	3,540	150	116
가. 국유재산매각귀속수입금	-	-	-	-	-	-	-
나. 시·도유재산매각귀속수입금	1	-	1	2	84	-	59
다. 공유재산매각수입금	43	583	2,260	2,017	3,456	150	57
2. 부 담 금	500	98	782	374	191	222	2,936
가. 자치단체간부담금	-	-	-	-	-	-	-
나. 일 반 부 담 금	500	98	782	374	191	222	2,936
3. 과징금 및 과태료 등	671	780	2,110	1,232	1,596	1,306	2,381
가. 과징금 및 이행강제금	208	225	543	423	698	274	765
나. 변상금 및 위 약 금	55	344	201	134	99	206	153
다. 과 태 료	408	211	1,366	675	799	826	1,463
4. 기 타 수 입	3,289	1,054	900	3,137	1,363	2,638	3,557
가. 불 용 품 매 각 대	16	27	84	22	48	-	30
나. 체 납 처 분 수 입	1	-	-	-	-	-	-
다. 보 상 금 수 납 금	-	-	-	-	-	-	-
라. 시도비반환금수입	-	-	-	-	-	-	-
마. 기 부 금	-	-	50	-	-	-	10
바. 그 외 수 입	3,272	1,027	766	3,115	1,315	2,638	3,517
5. 지 난 년 도 수 입	841	759	1,651	1,056	1,492	1,215	2,451
특 별 회 계 (기 타)	2,468	1,010	6,015	2,840	2,836	3,651	5,122
1. 재 산 매 각 수 입	571	25	-	-	49	-	-
가. 국유재산매각귀속수입금	-	-	-	-	-	-	-
나. 시·도유재산매각귀속수입금	-	25	-	-	-	-	-
다. 공유재산매각수입금	571	-	-	-	49	-	-
2. 부 담 금	19	31	184	85	93	96	161
가. 자치단체간부담금	-	-	-	-	-	-	-
나. 일 반 부 담 금	19	31	184	85	93	96	161
3. 과징금 및 과태료 등	992	587	4,022	1,669	1,897	2,318	3,374
가. 과징금 및 이행강제금	-	-	63	46	35	13	37
나. 변상금 및 위약금	139	4	-	-	19	-	9
다. 과 태 료	853	583	3,959	1,623	1,843	2,305	3,328
4. 기 타 수 입	14	75	26	12	38	65	26
가. 불 용 품 매 각 대	-	-	-	-	-	-	-
나. 체 납 처 분 수 입	-	-	-	-	-	-	-
다. 보 상 금 수 납 금	-	-	-	-	-	-	-
라. 시도비반환금수입	-	-	-	-	-	-	-
마. 기 부 금	-	-	-	-	-	-	-
바. 그 외 수 입	14	75	26	12	38	65	26
5. 지 난 년 도 수 입	872	292	1,783	1,074	759	1,172	1,561

(단위 : 백만원)

사하구	금정구	강서구	연제구	수영구	사상구	군계	기장군
9,844	7,777	13,671	8,649	6,563	7,362	16,427	16,427
5,793	4,908	12,493	5,333	4,189	5,516	10,088	10,088
190	271	2,593	422	220	56	935	935
-	-	-	-	-	-	-	-
17	22	-	287	-	1	17	17
173	249	2,593	135	220	55	918	918
1,295	575	3,159	386	500	1,098	822	822
-	-	-	-	-	-	-	-
1,295	575	3,159	386	500	1,098	822	822
1,456	1,669	1,250	1,354	1,227	1,233	1,111	1,111
337	663	592	544	421	379	462	462
324	296	65	104	59	106	20	20
795	710	593	706	747	748	629	629
1,738	581	1,068	2,367	1,080	2,305	5,819	5,819
89	43	54	117	33	50	5	5
-	-	-	-	-	6	-	-
-	-	-	-	-	-	-	-
-	-	-	-	-	-	-	-
-	-	-	-	25	-	-	-
1,649	538	1,014	2,250	1,022	2,249	5,814	5,814
1,114	1,812	4,423	804	1,162	824	1,401	1,401
4,051	2,869	1,178	3,316	2,374	1,846	6,339	6,339
4	-	-	-	-	-	-	-
-	-	-	-	-	-	-	-
4	-	-	-	-	-	-	-
-	-	-	-	-	-	-	-
91	174	28	111	57	57	5,483	5,483
-	-	-	-	-	-	-	-
91	174	28	111	57	57	5,483	5,483
2,818	1,740	872	2,172	1,576	1,067	430	430
44	6	13	7	-	-	-	-
10	-	-	13	2	-	-	-
2,764	1,734	859	2,152	1,574	1,067	430	430
61	113	8	39	42	18	236	236
-	-	-	-	-	-	-	-
-	-	-	-	-	-	-	-
-	-	-	-	-	-	-	-
-	-	-	-	-	-	-	-
-	-	-	-	-	-	-	-
61	113	8	39	42	18	236	236
1,077	842	270	994	699	704	190	190

구분 항목별	대구계	대구광역시	구계	중구	동구	서구
합 계	268,813	159,687	92,157	10,947	15,920	9,101
일 반 회 계	197,138	108,791	71,394	10,874	11,019	9,001
1. 재 산 매 각 수 입	19,738	3,612	10,804	218	1,062	232
가. 국유재산매각귀속수입금	-	-	-	-	-	-
나. 시·도유재산매각귀속수입금	-	-	-	-	-	-
다. 공유재산매각수입금	19,738	3,612	10,804	218	1,062	232
2. 부 담 금	34,530	16,300	16,442	1,518	4,693	1,728
가. 자치단체간부담금	2,950	1,646	-	-	-	-
나. 일 반 부 담 금	31,580	14,654	16,442	1,518	4,693	1,728
3. 과징금 및 과태료 등	16,850	555	14,599	2,894	1,533	2,059
가. 과징금 및 이행강제금	3,856	93	3,484	245	242	380
나. 변상금 및 위 약 금	220	56	134	17	29	33
다. 과 태 료	12,774	406	10,981	2,632	1,262	1,646
4. 기 타 수 입	114,395	87,303	20,015	4,837	1,883	3,760
가. 불 용 품 매 각 대	661	133	409	31	134	47
나. 체 납 처 분 수 입	-	-	-	-	-	-
다. 보 상 금 수 납 금	5	-	-	-	-	-
라. 시도비반환금수입	22,541	22,541	-	-	-	-
마. 기 부 금	3,926	420	3,506	-	-	3,000
바. 그 외 수 입	87,262	64,209	16,100	4,806	1,749	713
5. 지 난 년 도 수 입	11,625	1,021	9,534	1,407	1,848	1,222
특 별 회 계 (기 타)	71,675	50,896	20,763	73	4,901	100
1. 재 산 매 각 수 입	127	127	-	-	-	-
가. 국유재산매각귀속수입금	-	-	-	-	-	-
나. 시·도유재산매각귀속수입금	-	-	-	-	-	-
다. 공유재산매각수입금	127	127	-	-	-	-
2. 부 담 금	38,846	33,170	5,676	48	2,004	43
가. 자치단체간부담금	8,405	8,405	-	-	-	-
나. 일 반 부 담 금	30,441	24,765	5,676	48	2,004	43
3. 과징금 및 과태료 등	11,498	1,139	10,359	-	2,121	-
가. 과징금 및 이행강제금	126	126	-	-	-	-
나. 변상금 및 위약금	212	212	-	-	-	-
다. 과 태 료	11,160	801	10,359	-	2,121	-
4. 기 타 수 입	5,934	5,362	556	25	69	57
가. 불 용 품 매 각 대	380	380	-	-	-	-
나. 체 납 처 분 수 입	-	-	-	-	-	-
다. 보 상 금 수 납 금	-	-	-	-	-	-
라. 시도비반환금수입	619	619	-	-	-	-
마. 기 부 금	-	-	-	-	-	-
바. 그 외 수 입	4,935	4,363	556	25	69	57
5. 지 난 년 도 수 입	15,270	11,098	4,172	-	707	-

(단위 : 백만원)

남구	북구	수성구	달서구	군계	달성군	인천계	인천광역시
6,916	14,019	21,689	13,565	16,969	16,969	883,581	721,213
4,760	8,011	18,279	9,450	16,953	16,953	662,659	568,016
460	113	8,445	274	5,322	5,322	447,328	434,959
-	-	-	-	-	-	-	-
-	-	-	-	-	-	648	477
460	113	8,445	274	5,322	5,322	446,680	434,482
1,207	2,365	2,080	2,851	1,788	1,788	58,270	48,403
-	-	-	-	1,304	1,304	9,089	8,269
1,207	2,365	2,080	2,851	484	484	49,181	40,134
898	1,887	2,191	3,137	1,696	1,696	19,948	1,889
355	589	420	1,253	279	279	4,796	380
3	18	7	27	30	30	3,027	928
540	1,280	1,764	1,857	1,387	1,387	12,125	581
1,823	2,322	4,251	1,139	7,077	7,077	92,957	56,817
90	13	32	62	119	119	584	122
-	-	-	-	-	-	-	-
-	-	-	-	5	5	46	-
-	-	-	-	-	-	17,961	17,961
-	6	500	-	-	-	40	40
1,733	2,303	3,719	1,077	6,953	6,953	74,326	38,694
372	1,324	1,312	2,049	1,070	1,070	44,156	25,948
2,156	6,008	3,410	4,115	16	16	220,922	153,197
-	-	-	-	-	-	7,465	262
-	-	-	-	-	-	-	-
-	-	-	-	-	-	-	-
-	-	-	-	-	-	7,465	262
511	2,818	156	96	-	-	153,620	133,130
-	-	-	-	-	-	-	-
511	2,818	156	96	-	-	153,620	133,130
1,097	1,997	2,371	2,773	-	-	15,572	1,704
-	-	-	-	-	-	158	153
-	-	-	-	-	-	214	214
1,097	1,997	2,371	2,773	-	-	15,200	1,337
51	104	86	164	16	16	24,393	5,771
-	-	-	-	-	-	433	433
-	-	-	-	-	-	-	-
-	-	-	-	-	-	-	-
-	-	-	-	-	-	961	961
-	-	-	-	-	-	-	-
51	104	86	164	16	16	22,999	4,377
497	1,089	797	1,082	-	-	19,872	12,330

구분 항목별	구계	중구	동구	남구	연수구	남동구
합 계	151,496	11,308	2,320	14,356	30,931	20,711
일 반 회 계	83,981	9,198	2,041	7,570	8,254	9,970
1. 재 산 매 각 수 입	12,241	1,217	108	298	12	27
가. 국유재산매각귀속수입금	-	-	-	-	-	-
나. 시·도유재산매각귀속수입금	171	-	-	85	12	1
다. 공유재산매각수입금	12,070	1,217	108	213	-	26
2. 부 담 금	7,753	1,186	38	567	1,562	428
가. 자치단체간부담금	820	-	-	-	-	-
나. 일 반 부 담 금	6,933	1,186	38	567	1,562	428
3. 과징금 및 과태료 등	17,608	1,654	427	2,354	2,080	3,266
가. 과징금 및 이행강제금	4,332	461	101	622	302	714
나. 변상금 및 위 약 금	2,046	376	28	230	217	238
다. 과 태 료	11,230	817	298	1,502	1,561	2,314
4. 기 타 수 입	29,592	2,494	894	1,914	3,372	3,521
가. 불 용 품 매 각 대	229	9	14	37	35	5
나. 체 납 처 분 수 입	-	-	-	-	-	-
다. 보 상 금 수 납 금	1	-	-	-	-	-
라. 시도비반환금수입	-	-	-	-	-	-
마. 기 부 금	-	-	-	-	-	-
바. 그 외 수 입	29,362	2,485	880	1,877	3,337	3,516
5. 지 난 년 도 수 입	16,787	2,647	574	2,437	1,228	2,728
특 별 회 계 (기 타)	67,515	2,110	279	6,786	22,677	10,741
1. 재 산 매 각 수 입	7,203	-	-	-	-	7,203
가. 국유재산매각귀속수입금	-	-	-	-	-	-
나. 시·도유재산매각귀속수입금	-	-	-	-	-	-
다. 공유재산매각수입금	7,203	-	-	-	-	7,203
2. 부 담 금	20,490	58	-	4,375	1,787	26
가. 자치단체간부담금	-	-	-	-	-	-
나. 일 반 부 담 금	20,490	58	-	4,375	1,787	26
3. 과징금 및 과태료 등	13,782	1,426	130	1,245	2,684	2,068
가. 과징금 및 이행강제금	5	5	-	-	-	-
나. 변상금 및 위약금	-	-	-	-	-	-
다. 과 태 료	13,777	1,421	130	1,245	2,684	2,068
4. 기 타 수 입	18,570	33	14	47	17,379	173
가. 불 용 품 매 각 대	-	-	-	-	-	-
나. 체 납 처 분 수 입	-	-	-	-	-	-
다. 보 상 금 수 납 금	-	-	-	-	-	-
라. 시도비반환금수입	-	-	-	-	-	-
마. 기 부 금	-	-	-	-	-	-
바. 그 외 수 입	18,570	33	14	47	17,379	173
5. 지 난 년 도 수 입	7,470	593	135	1,119	827	1,271

(단위 : 백만원)

부평구	계양구	서구	군계	강화군	옹진군	광주계	광주광역시
16,275	27,821	27,774	10,872	3,616	7,256	190,401	106,195
12,047	10,922	23,979	10,662	3,437	7,225	129,644	84,526
3,082	-	7,497	128	71	57	6,915	4,984
-	-	-	-	-	-	-	-
73	-	-	-	-	-	165	5
3,009	-	7,497	128	71	57	6,750	4,979
886	737	2,349	2,114	27	2,087	27,084	25,901
-	-	820	-	-	-	9,514	9,514
886	737	1,529	2,114	27	2,087	17,570	16,387
2,819	1,600	3,408	451	312	139	17,556	128
643	581	908	84	48	36	5,156	1
654	13	290	53	48	5	848	48
1,522	1,006	2,210	314	216	98	11,552	79
3,022	6,211	8,164	6,548	2,204	4,344	68,132	52,604
25	12	92	233	86	147	492	72
-	-	-	-	-	-	3	3
-	-	1	45	-	45	-	-
-	-	-	-	-	-	12,826	12,826
-	-	-	-	-	-	10	10
2,997	6,199	8,071	6,270	2,118	4,152	54,801	39,693
2,238	2,374	2,561	1,421	823	598	9,957	909
4,228	16,899	3,795	210	179	31	60,757	21,669
-	-	-	-	-	-	6,635	4,325
-	-	-	-	-	-	-	-
-	-	-	-	-	-	-	-
-	-	-	-	-	-	6,635	4,325
56	14,165	23	-	-	-	10,930	10,494
-	-	-	-	-	-	759	759
56	14,165	23	-	-	-	10,171	9,735
2,284	1,583	2,362	86	86	-	15,387	812
-	-	-	-	-	-	291	291
-	-	-	-	-	-	242	242
2,284	1,583	2,362	86	86	-	14,854	279
382	178	364	52	21	31	17,178	971
-	-	-	-	-	-	171	171
-	-	-	-	-	-	-	-
-	-	-	-	-	-	-	-
-	-	-	-	-	-	486	486
-	-	-	-	-	-	-	-
382	178	364	52	21	31	16,521	314
1,506	973	1,046	72	72	-	10,627	5,067

구분 항목별	구계	동구	서구	남구	북구	광산구
합 계	84,206	24,648	16,681	8,020	14,493	20,364
일 반 회 계	45,118	3,989	8,819	5,650	10,749	15,911
1. 재 산 매 각 수 입	1,931	1,050	298	38	341	204
가. 국유재산매각귀속수입금	-	-	-	-	-	-
나. 시·도유재산매각귀속수입금	160	24	66	6	55	9
다. 공유재산매각수입금	1,771	1,026	232	32	286	195
2. 부 담 금	1,183	58	269	507	78	271
가. 자치단체간부담금	-	-	-	-	-	-
나. 일 반 부 담 금	1,183	58	269	507	78	271
3. 과징금 및 과태료 등	17,428	958	3,249	2,075	4,758	6,388
가. 과징금 및 이행강제금	5,155	357	910	421	1,157	2,310
나. 변상금 및 위 약 금	800	64	223	163	148	202
다. 과 태 료	11,473	537	2,116	1,491	3,453	3,876
4. 기 타 수 입	15,528	1,238	2,405	2,112	3,557	6,216
가. 불 용 품 매 각 대	420	21	68	92	38	201
나. 체 납 처 분 수 입	-	-	-	-	-	-
다. 보 상 금 수 납 금	-	-	-	-	-	-
라. 시도비반환금수입	-	-	-	-	-	-
마. 기 부 금	-	-	-	-	-	-
바. 그 외 수 입	15,108	1,217	2,337	2,020	3,519	6,015
5. 지 난 년 도 수 입	9,048	685	2,598	918	2,015	2,832
특 별 회 계 (기 타)	39,088	20,659	7,862	2,370	3,744	4,453
1. 재 산 매 각 수 입	2,310	2,304	-	6	-	-
가. 국유재산매각귀속수입금	-	-	-	-	-	-
나. 시·도유재산매각귀속수입금	-	-	-	-	-	-
다. 공유재산매각수입금	2,310	2,304	-	6	-	-
2. 부 담 금	436	155	-	-	281	-
가. 자치단체간부담금	-	-	-	-	-	-
나. 일 반 부 담 금	436	155	-	-	281	-
3. 과징금 및 과태료 등	14,575	1,576	6,028	1,811	2,000	3,160
가. 과징금 및 이행강제금	-	-	-	-	-	-
나. 변상금 및 위약금	-	-	-	-	-	-
다. 과 태 료	14,575	1,576	6,028	1,811	2,000	3,160
4. 기 타 수 입	16,207	16,030	30	40	90	17
가. 불 용 품 매 각 대	-	-	-	-	-	-
나. 체 납 처 분 수 입	-	-	-	-	-	-
다. 보 상 금 수 납 금	-	-	-	-	-	-
라. 시도비반환금수입	-	-	-	-	-	-
마. 기 부 금	-	-	-	-	-	-
바. 그 외 수 입	16,207	16,030	30	40	90	17
5. 지 난 년 도 수 입	5,560	594	1,804	513	1,373	1,276

(단위 : 백만원)

대전계	대전광역시	구계	동구	중구	서구	유성구	대덕구
149,170	91,843	57,327	12,093	6,188	18,924	11,486	8,636
91,845	55,789	36,056	6,410	3,298	11,682	7,666	7,000
13,018	4,644	8,374	1,778	665	1,747	1,486	2,698
-	-	-	-	-	-	-	-
-	-	-	-	-	-	-	-
13,018	4,644	8,374	1,778	665	1,747	1,486	2,698
4,413	2,853	1,560	391	115	104	422	528
1,892	1,892	-	-	-	-	-	-
2,521	961	1,560	391	115	104	422	528
6,781	1,165	5,616	1,232	600	1,614	1,323	847
2,182	98	2,084	434	204	596	543	307
360	45	315	121	23	104	30	37
4,239	1,022	3,217	677	373	914	750	503
58,332	43,549	14,783	1,668	1,511	6,289	3,229	2,086
398	69	329	75	30	69	39	116
8	7	1	-	-	-	1	-
202	-	202	22	-	-	180	-
17,357	17,357	-	-	-	-	-	-
-	-	-	-	-	-	-	-
40,367	26,116	14,251	1,571	1,481	6,220	3,009	1,970
9,301	3,578	5,723	1,341	407	1,928	1,206	841
57,325	36,054	21,271	5,683	2,890	7,242	3,820	1,636
7,919	7,224	695	695	-	-	-	-
-	-	-	-	-	-	-	-
-	-	-	-	-	-	-	-
7,919	7,224	695	695	-	-	-	-
24,936	20,239	4,697	2,319	48	1,990	110	230
-	-	-	-	-	-	-	-
24,936	20,239	4,697	2,319	48	1,990	110	230
11,107	1,729	9,378	1,504	1,062	3,425	2,567	820
81	47	34	-	-	-	34	-
55	55	-	-	-	-	-	-
10,971	1,627	9,344	1,504	1,062	3,425	2,533	820
5,100	4,366	734	348	128	86	68	104
190	190	-	-	-	-	-	-
5	-	5	-	-	5	-	-
-	-	-	-	-	-	-	-
618	618	-	-	-	-	-	-
-	-	-	-	-	-	-	-
4,287	3,558	729	348	128	81	68	104
8,263	2,496	5,767	817	1,652	1,741	1,075	482

구분 / 항목별	울산계	울산광역시	구계	중구	남구	동구
합 계	120,316	76,117	28,186	6,929	9,927	4,491
일 반 회 계	93,685	61,160	18,784	4,352	6,422	3,383
1. 재 산 매 각 수 입	8,805	4,648	1,116	316	720	73
가. 국유재산매각귀속수입금	-	-	-	-	-	-
나. 시·도유재산매각귀속수입금	222	-	209	68	134	-
다. 공유재산매각수입금	8,583	4,648	907	248	586	73
2. 부 담 금	12,891	11,316	790	231	203	87
가. 자치단체간부담금	565	565	-	-	-	-
나. 일 반 부 담 금	12,326	10,751	790	231	203	87
3. 과징금 및 과태료 등	7,244	973	4,264	609	1,566	1,353
가. 과징금 및 이행강제금	1,877	140	836	140	386	100
나. 변상금 및 위 약 금	1,643	505	1,070	34	165	848
다. 과 태 료	3,724	328	2,358	435	1,015	405
4. 기 타 수 입	57,740	42,306	9,185	2,242	2,742	1,221
가. 불 용 품 매 각 대	581	440	120	13	35	2
나. 체 납 처 분 수 입	-	-	-	-	-	-
다. 보 상 금 수 납 금	-	-	-	-	-	-
라. 시도비반환금수입	8,365	8,365	-	-	-	-
마. 기 부 금	876	-	876	-	876	-
바. 그 외 수 입	47,918	33,501	8,189	2,229	1,831	1,219
5. 지 난 년 도 수 입	7,005	1,917	3,429	954	1,191	649
특 별 회 계 (기 타)	26,631	14,957	9,402	2,577	3,505	1,108
1. 재 산 매 각 수 입	-	-	-	-	-	-
가. 국유재산매각귀속수입금	-	-	-	-	-	-
나. 시·도유재산매각귀속수입금	-	-	-	-	-	-
다. 공유재산매각수입금	-	-	-	-	-	-
2. 부 담 금	13,449	13,116	40	12	28	-
가. 자치단체간부담금	-	-	-	-	-	-
나. 일 반 부 담 금	13,449	13,116	40	12	28	-
3. 과징금 및 과태료 등	6,822	336	5,627	1,854	2,293	679
가. 과징금 및 이행강제금	81	81	-	-	-	-
나. 변상금 및 위약금	9	9	-	-	-	-
다. 과 태 료	6,732	246	5,627	1,854	2,293	679
4. 기 타 수 입	1,564	608	179	102	40	31
가. 불 용 품 매 각 대	-	-	-	-	-	-
나. 체 납 처 분 수 입	-	-	-	-	-	-
다. 보 상 금 수 납 금	-	-	-	-	-	-
라. 시도비반환금수입	-	-	-	-	-	-
마. 기 부 금	-	-	-	-	-	-
바. 그 외 수 입	1,564	608	179	102	40	31
5. 지 난 년 도 수 입	4,796	897	3,556	609	1,144	398

(단위 : 백만원)

북구	군계	울주군	세종특별자치시	경기계	경기도	시계	수원시
6,839	16,013	16,013	37,872	3,432,608	881,500	2,510,551	104,366
4,627	13,741	13,741	14,477	1,949,085	496,883	1,412,339	58,973
7	3,041	3,041	363	670,338	33,621	630,727	3,667
-	-	-	-	-	-	-	-
7	13	13	41	2,433	-	2,433	-
-	3,028	3,028	322	667,905	33,621	628,294	3,667
269	785	785	1,152	569,849	361,938	204,566	8,921
-	-	-	90	279,528	257,247	22,281	-
269	785	785	1,062	290,321	104,691	182,285	8,921
736	2,007	2,007	1,429	95,642	4,115	88,202	8,830
210	901	901	331	34,673	349	32,384	2,733
23	68	68	63	8,372	1,206	6,998	411
503	1,038	1,038	1,035	52,597	2,560	48,820	5,686
2,980	6,249	6,249	10,520	460,469	91,552	344,566	28,030
70	21	21	41	4,213	1,361	2,513	287
-	-	-	-	8	-	6	-
-	-	-	-	7,465	-	7,335	-
-	-	-	-	47,335	47,335	-	-
-	-	-	-	12,305	9	12,296	117
2,910	6,228	6,228	10,479	389,143	42,847	322,416	27,626
635	1,659	1,659	1,013	152,787	5,657	144,278	9,525
2,212	2,272	2,272	23,395	1,483,523	384,617	1,098,212	45,393
-	-	-	-	231,132	5	231,127	-
-	-	-	-	-	-	-	-
-	-	-	-	-	-	-	-
-	-	-	-	231,132	5	231,127	-
-	293	293	21,562	930,923	262,154	668,769	7,229
-	-	-	-	104,330	78,089	26,241	-
-	293	293	21,562	826,593	184,065	642,528	7,229
801	859	859	1,271	76,566	75	76,281	8,130
-	-	-	-	10,751	75	10,676	160
-	-	-	-	292	-	292	-
801	859	859	1,271	65,523	-	65,313	7,970
6	777	777	103	69,800	3,082	66,439	22,631
-	-	-	-	116	2	114	21
-	-	-	-	-	-	-	-
-	-	-	-	-	-	-	-
-	-	-	-	3,077	3,077	-	-
-	-	-	-	7,226	-	7,226	-
6	777	777	103	59,381	3	59,099	22,610
1,405	343	343	459	175,102	119,301	55,596	7,403

구분 항목별	성남시	의정부시	안양시	부천시	광명시	평택시
합 계	209,292	34,061	69,902	145,899	22,079	105,708
일 반 회 계	56,991	26,569	62,308	31,587	14,617	45,180
1. 재 산 매 각 수 입	15,816	4,244	43,391	-	531	5,567
가. 국유재산매각귀속수입금	-	-	-	-	-	-
나. 시·도유재산매각귀속수입금	-	-	70	-	-	259
다. 공유재산매각수입금	15,816	4,244	43,321	-	531	5,308
2. 부 담 금	5,405	6,567	1,021	2,120	3,622	8,198
가. 자치단체간부담금	3,334	-	-	-	3,585	456
나. 일 반 부 담 금	2,071	6,567	1,021	2,120	37	7,742
3. 과징금 및 과태료 등	5,269	1,671	2,227	3,998	1,452	4,878
가. 과징금 및 이행강제금	905	498	1,069	1,621	677	2,176
나. 변상금 및 위 약 금	871	92	63	332	162	302
다. 과 태 료	3,493	1,081	1,095	2,045	613	2,400
4. 기 타 수 입	20,004	11,869	11,641	19,911	7,977	11,586
가. 불 용 품 매 각 대	175	48	34	128	72	299
나. 체 납 처 분 수 입	6	-	-	-	-	-
다. 보 상 금 수 납 금	-	4,045	-	-	-	-
라. 시도비반환금수입	-	-	-	-	-	-
마. 기 부 금	-	-	-	-	-	-
바. 그 외 수 입	19,823	7,776	11,607	19,783	7,905	11,287
5. 지 난 년 도 수 입	10,497	2,218	4,028	5,558	1,035	14,951
특 별 회 계 (기 타)	152,301	7,492	7,594	114,312	7,462	60,528
1. 재 산 매 각 수 입	105,955	995	-	90,787	-	-
가. 국유재산매각귀속수입금	-	-	-	-	-	-
나. 시·도유재산매각귀속수입금	-	-	-	-	-	-
다. 공유재산매각수입금	105,955	995	-	90,787	-	-
2. 부 담 금	22,438	998	2,689	4,092	1,872	50,822
가. 자치단체간부담금	-	-	-	-	-	-
나. 일 반 부 담 금	22,438	998	2,689	4,092	1,872	50,822
3. 과징금 및 과태료 등	9,299	3,089	2,584	5,925	3,634	3,000
가. 과징금 및 이행강제금	9,158	28	101	80	41	31
나. 변상금 및 위약금	141	-	-	86	-	-
다. 과 태 료	-	3,061	2,483	5,759	3,593	2,969
4. 기 타 수 입	6,673	75	155	7,242	93	5,116
가. 불 용 품 매 각 대	-	-	-	-	-	-
나. 체 납 처 분 수 입	-	-	-	-	-	-
다. 보 상 금 수 납 금	-	-	-	-	-	-
라. 시도비반환금수입	-	-	-	-	-	-
마. 기 부 금	-	-	-	-	-	4,609
바. 그 외 수 입	6,673	75	155	7,242	93	507
5. 지 난 년 도 수 입	7,936	2,335	2,166	6,266	1,863	1,590

(단위 : 백만원)

동두천시	안산시	고양시	과천시	구리시	남양주시	오산시
16,880	518,000	107,675	4,163	22,607	84,933	15,505
8,813	505,761	88,379	3,075	13,480	52,603	11,304
2,759	477,303	17,614	237	190	160	2,537
-	-	-	-	-	-	-
18	-	255	-	-	160	-
2,741	477,303	17,359	237	190	-	2,537
5	1,492	36,081	240	3,501	25,542	918
-	-	20	200	3,264	1,109	-
5	1,492	36,061	40	237	24,433	918
376	4,581	7,200	211	997	3,829	1,714
146	1,640	3,306	18	429	2,442	368
4	203	125	83	159	526	109
226	2,738	3,769	110	409	861	1,237
5,012	11,739	16,947	1,804	5,567	15,376	3,917
12	91	98	61	95	163	18
-	-	-	-	-	-	-
-	-	-	-	-	-	-
-	-	-	-	-	-	-
-	-	-	-	-	-	-
5,000	11,648	16,849	1,743	5,472	15,213	3,899
661	10,646	10,537	583	3,225	7,696	2,218
8,067	12,239	19,296	1,088	9,127	32,330	4,201
1,548	15	-	-	-	23,451	-
-	-	-	-	-	-	-
-	-	-	-	-	-	-
1,548	15	-	-	-	23,451	-
-	3,827	9,125	153	7,496	770	302
-	-	-	-	-	-	-
-	3,827	9,125	153	7,496	770	302
258	4,977	5,719	510	994	2,699	2,280
-	163	3	-	-	146	104
-	-	34	-	-	-	-
258	4,814	5,682	510	994	2,553	2,176
6,047	116	109	122	26	1,899	390
-	-	-	-	-	-	-
-	-	-	-	-	-	-
-	-	-	-	-	-	-
-	-	-	-	-	-	-
-	-	-	-	-	-	-
6,047	116	109	122	26	1,899	390
214	3,304	4,343	303	611	3,511	1,229

구분 항목별	시흥시	군포시	의왕시	하남시	용인시	파주시
합 계	33,660	14,186	11,435	43,181	86,700	63,994
일 반 회 계	15,539	8,195	9,543	8,883	72,234	21,621
1. 재 산 매 각 수 입	678	929	3,106	674	3,906	195
가. 국유재산매각귀속수입금	-	-	-	-	-	-
나. 시·도유재산매각귀속수입금	-	585	-	-	219	72
다. 공유재산매각수입금	678	344	3,106	674	3,687	123
2. 부 담 금	648	333	73	30	2,821	6,722
가. 자치단체간부담금	211	-	-	-	42	1,765
나. 일 반 부 담 금	437	333	73	30	2,779	4,957
3. 과징금 및 과태료 등	1,719	1,292	626	1,079	10,089	3,049
가. 과징금 및 이행강제금	321	424	200	719	2,083	1,453
나. 변상금 및 위 약 금	115	39	38	183	734	160
다. 과 태 료	1,283	829	388	177	7,272	1,436
4. 기 타 수 입	8,560	4,448	6,128	5,846	40,693	7,840
가. 불 용 품 매 각 대	3	21	81	167	146	113
나. 체 납 처 분 수 입	-	-	-	-	-	-
다. 보 상 금 수 납 금	-	232	-	-	-	-
라. 시도비반환금수입	-	-	-	-	-	-
마. 기 부 금	-	-	-	-	-	450
바. 그 외 수 입	8,557	4,195	6,047	5,679	40,547	7,277
5. 지 난 년 도 수 입	3,934	1,193	-390	1,254	14,725	3,815
특 별 회 계 (기 타)	18,121	5,991	1,892	34,298	14,466	42,373
1. 재 산 매 각 수 입	-	-	-	-	-	-
가. 국유재산매각귀속수입금	-	-	-	-	-	-
나. 시·도유재산매각귀속수입금	-	-	-	-	-	-
다. 공유재산매각수입금	-	-	-	-	-	-
2. 부 담 금	13,594	3,517	1,294	28,193	5,015	37,897
가. 자치단체간부담금	-	-	-	-	-	-
나. 일 반 부 담 금	13,594	3,517	1,294	28,193	5,015	37,897
3. 과징금 및 과태료 등	2,528	1,174	348	1,146	5,805	1,534
가. 과징금 및 이행강제금	66	-	-	30	147	-
나. 변상금 및 위약금	-	-	-	6	-	-
다. 과 태 료	2,462	1,174	348	1,110	5,658	1,534
4. 기 타 수 입	475	192	26	4,086	1,028	2,136
가. 불 용 품 매 각 대	-	-	-	-	-	-
나. 체 납 처 분 수 입	-	-	-	-	-	-
다. 보 상 금 수 납 금	-	-	-	-	-	-
라. 시도비반환금수입	-	-	-	-	-	-
마. 기 부 금	-	-	-	-	-	1,988
바. 그 외 수 입	475	192	26	4,086	1,028	148
5. 지 난 년 도 수 입	1,524	1,108	224	873	2,618	806

(단위 : 백만원)

이천시	안성시	김포시	여주시	화성시	광주시	양주시	포천시
31,390	20,232	484,491	13,295	127,211	34,566	48,467	36,673
21,288	17,275	47,463	10,348	95,152	32,707	36,283	36,168
2,410	10	-	313	19,881	794	23,793	22
-	-	-	-	-	-	-	-
-	10	-	-	-	763	-	22
2,410	-	-	313	19,881	31	23,793	-
8,284	3,735	30,339	2,034	40,352	3,632	1,470	460
5,961	-	82	256	46	1,400	330	220
2,323	3,735	30,257	1,778	40,306	2,232	1,140	240
2,054	1,394	3,877	1,365	6,603	3,702	1,409	2,711
1,070	512	1,456	479	2,326	1,157	616	1,540
314	73	431	204	471	638	109	47
670	809	1,990	682	3,806	1,907	684	1,124
6,534	6,923	6,475	5,820	15,149	19,011	8,186	31,573
47	68	63	11	42	114	56	-
-	-	-	-	-	-	-	-
-	-	-	-	-	-	2,220	838
-	-	-	-	-	-	-	-
-	-	-	-	-	340	-	11,389
6,487	6,855	6,412	5,809	15,107	18,557	5,910	19,346
2,006	5,213	6,772	816	13,167	5,568	1,425	1,402
10,102	2,957	437,028	2,947	32,059	1,859	12,184	505
-	1,375	7,001	-	-	-	-	-
-	-	-	-	-	-	-	-
-	-	-	-	-	-	-	-
-	1,375	7,001	-	-	-	-	-
4,862	986	425,269	2,462	23,548	120	10,151	48
-	-	-	-	20,628	-	5,613	-
4,862	986	425,269	2,462	2,920	120	4,538	48
1,300	350	2,703	180	4,164	1,093	622	236
94	-	-	-	281	43	-	-
-	6	19	-	-	-	-	-
1,206	344	2,684	180	3,883	1,050	622	236
2,695	111	1,316	163	2,253	29	1,181	54
-	-	-	-	-	-	93	-
-	-	-	-	-	-	-	-
-	-	-	-	-	-	-	-
-	-	-	-	-	-	-	-
-	-	-	-	629	-	-	-
2,695	111	1,316	163	1,624	29	1,088	54
1,245	135	739	142	2,094	617	230	167

구분 / 항목별	군계	연천군	가평군	양평군	강원계	강원도
합 계	40,557	8,498	16,695	15,364	639,132	157,416
일 반 회 계	39,863	8,185	16,525	15,153	565,893	120,324
1. 재 산 매 각 수 입	5,990	116	4,208	1,666	76,938	9,872
가. 국유재산매각귀속수입금	-	-	-	-	2	-
나. 시·도유재산매각귀속수입금	-	-	-	-	5,589	4,011
다. 공유재산매각수입금	5,990	116	4,208	1,666	71,347	5,861
2. 부 담 금	3,345	2,727	314	304	124,281	56,344
가. 자치단체간부담금	-	-	-	-	59,718	51,024
나. 일 반 부 담 금	3,345	2,727	314	304	64,563	5,320
3. 과징금 및 과태료 등	3,325	933	1,220	1,172	9,173	724
가. 과징금 및 이행강제금	1,940	397	907	636	3,480	145
나. 변상금 및 위 약 금	168	26	32	110	1,051	331
다. 과 태 료	1,217	510	281	426	4,642	248
4. 기 타 수 입	24,351	3,358	9,928	11,065	344,017	51,698
가. 불 용 품 매 각 대	339	88	82	169	1,863	508
나. 체 납 처 분 수 입	2	1	-	1	6	-
다. 보 상 금 수 납 금	130	-	-	130	144	-
라. 시도비반환금수입	-	-	-	-	19,469	19,469
마. 기 부 금	-	-	-	-	400	100
바. 그 외 수 입	23,880	3,269	9,846	10,765	322,135	31,621
5. 지 난 년 도 수 입	2,852	1,051	855	946	11,484	1,686
특 별 회 계 (기 타)	694	313	170	211	73,239	37,092
1. 재 산 매 각 수 입	-	-	-	-	5,146	-
가. 국유재산매각귀속수입금	-	-	-	-	-	-
나. 시·도유재산매각귀속수입금	-	-	-	-	-	-
다. 공유재산매각수입금	-	-	-	-	5,146	-
2. 부 담 금	-	-	-	-	48,363	36,067
가. 자치단체간부담금	-	-	-	-	23,310	22,993
나. 일 반 부 담 금	-	-	-	-	25,053	13,074
3. 과징금 및 과태료 등	210	8	104	98	5,763	43
가. 과징금 및 이행강제금	-	-	-	-	339	43
나. 변상금 및 위약금	-	-	-	-	10	-
다. 과 태 료	210	8	104	98	5,414	-
4. 기 타 수 입	279	257	12	10	8,248	982
가. 불 용 품 매 각 대	-	-	-	-	-	-
나. 체 납 처 분 수 입	-	-	-	-	-	-
다. 보 상 금 수 납 금	-	-	-	-	-	-
라. 시도비반환금수입	-	-	-	-	633	633
마. 기 부 금	-	-	-	-	545	-
바. 그 외 수 입	279	257	12	10	7,070	349
5. 지 난 년 도 수 입	205	48	54	103	5,719	-

(단위 : 백만원)

시계	춘천시	원주시	강릉시	동해시	태백시	속초시	삼척시
300,539	30,697	94,821	17,908	9,641	91,095	15,052	41,325
277,099	26,767	86,849	15,463	8,362	90,599	9,760	39,299
52,101	5,153	9,565	2,828	1,847	29,748	1,971	989
-	-	-	-	-	-	-	-
325	7	186	-	-	52	-	80
51,776	5,146	9,379	2,828	1,847	29,696	1,971	909
63,113	985	60,801	137	14	138	659	379
6,402	478	5,166	-	-	130	534	94
56,711	507	55,635	137	14	8	125	285
4,571	915	1,279	490	601	248	563	475
1,446	335	327	134	179	92	182	197
461	14	83	113	71	46	106	28
2,664	566	869	243	351	110	275	250
151,987	18,922	13,320	11,231	5,562	59,927	5,839	37,186
359	110	133	65	2	9	2	38
5	-	5	-	-	-	-	-
-	-	-	-	-	-	-	-
-	-	-	-	-	-	-	-
150	-	-	-	-	-	-	150
151,473	18,812	13,182	11,166	5,560	59,918	5,837	36,998
5,327	792	1,884	777	338	538	728	270
23,440	3,930	7,972	2,445	1,279	496	5,292	2,026
4,537	224	116	-	-	-	3,563	634
-	-	-	-	-	-	-	-
-	-	-	-	-	-	-	-
4,537	224	116	-	-	-	3,563	634
7,175	1,933	2,756	442	993	152	277	622
-	-	-	-	-	-	-	-
7,175	1,933	2,756	442	993	152	277	622
5,248	924	2,816	984	104	113	252	55
293	13	48	232	-	-	-	-
6	6	-	-	-	-	-	-
4,949	905	2,768	752	104	113	252	55
2,236	164	320	30	19	25	1,065	613
-	-	-	-	-	-	-	-
-	-	-	-	-	-	-	-
-	-	-	-	-	-	-	-
-	-	-	-	-	-	-	-
545	-	-	-	-	-	-	545
1,691	164	320	30	19	25	1,065	68
4,244	685	1,964	989	163	206	135	102

구분 항목별	군계	홍천군	횡성군	영월군	평창군	정선군
합 계	181,177	15,922	15,533	33,262	18,000	40,352
일 반 회 계	168,470	13,271	12,535	31,969	17,154	40,032
1. 재 산 매 각 수 입	14,965	286	1,551	475	696	4,787
가. 국유재산매각귀속수입금	2	-	-	-	-	2
나. 시·도유재산매각귀속수입금	1,253	115	-	196	30	-
다. 공유재산매각수입금	13,710	171	1,551	279	666	4,785
2. 부 담 금	4,824	381	634	972	805	863
가. 자치단체간부담금	2,292	361	125	140	687	668
나. 일 반 부 담 금	2,532	20	509	832	118	195
3. 과징금 및 과태료 등	3,878	798	730	220	421	398
가. 과징금 및 이행강제금	1,889	469	590	61	186	177
나. 변상금 및 위 약 금	259	57	18	13	24	24
다. 과 태 료	1,730	272	122	146	211	197
4. 기 타 수 입	140,332	10,821	9,482	29,967	14,933	33,576
가. 불 용 품 매 각 대	996	138	38	114	116	195
나. 체 납 처 분 수 입	1	-	-	-	-	-
다. 보 상 금 수 납 금	144	21	-	-	123	-
라. 시도비반환금수입	-	-	-	-	-	-
마. 기 부 금	150	91	-	-	-	-
바. 그 외 수 입	139,041	10,571	9,444	29,853	14,694	33,381
5. 지 난 년 도 수 입	4,471	985	138	335	299	408
특 별 회 계 (기 타)	12,707	2,651	2,998	1,293	846	320
1. 재 산 매 각 수 입	609	-	-	-	273	-
가. 국유재산매각귀속수입금	-	-	-	-	-	-
나. 시·도유재산매각귀속수입금	-	-	-	-	-	-
다. 공유재산매각수입금	609	-	-	-	273	-
2. 부 담 금	5,121	1,404	1,580	16	342	127
가. 자치단체간부담금	317	-	317	-	-	-
나. 일 반 부 담 금	4,804	1,404	1,263	16	342	127
3. 과징금 및 과태료 등	472	102	151	105	4	56
가. 과징금 및 이행강제금	3	-	3	-	-	-
나. 변상금 및 위약금	4	-	-	-	4	-
다. 과 태 료	465	102	148	105	-	56
4. 기 타 수 입	5,030	728	772	1,119	101	33
가. 불 용 품 매 각 대	-	-	-	-	-	-
나. 체 납 처 분 수 입	-	-	-	-	-	-
다. 보 상 금 수 납 금	-	-	-	-	-	-
라. 시도비반환금수입	-	-	-	-	-	-
마. 기 부 금	-	-	-	-	-	-
바. 그 외 수 입	5,030	728	772	1,119	101	33
5. 지 난 년 도 수 입	1,475	417	495	53	126	104

(단위 : 백만원)

철원군	화천군	양구군	인제군	고성군	양양군	충북계	충청북도
8,982	6,228	6,447	9,995	12,043	14,413	374,740	81,253
8,844	5,383	5,671	8,136	11,722	13,753	297,395	54,140
1,103	222	525	696	3,054	1,570	51,238	11,929
-	-	-	-	-	-	1	-
174	32	-	44	656	6	528	-
929	190	525	652	2,398	1,564	50,709	11,929
64	311	-	2	747	45	46,731	7,660
-	311	-	-	-	-	12,065	7,660
64	-	-	2	747	45	34,666	-
370	97	146	303	157	238	8,614	258
112	23	45	119	21	86	2,315	73
5	10	20	41	12	35	525	31
253	64	81	143	124	117	5,774	154
6,906	4,620	4,587	6,816	7,111	11,513	183,693	34,106
91	24	46	81	90	63	1,382	143
-	-	1	-	-	-	6	-
-	-	-	-	-	-	-	-
-	-	-	-	-	-	15,456	15,456
58	-	-	-	1	-	25	-
6,757	4,596	4,540	6,735	7,020	11,450	166,824	18,507
401	133	413	319	653	387	7,119	187
138	845	776	1,859	321	660	77,345	27,113
-	-	-	-	-	336	19,593	-
-	-	-	-	-	-	-	-
-	-	-	-	-	-	25	-
-	-	-	-	-	336	19,568	-
38	723	-	431	265	195	29,635	17,045
-	-	-	-	-	-	10,934	10,934
38	723	-	431	265	195	18,701	6,111
-	-	34	-	-	20	8,522	273
-	-	-	-	-	-	156	-
-	-	-	-	-	-	141	139
-	-	34	-	-	20	8,225	134
82	4	672	1,416	55	48	5,016	3,758
-	-	-	-	-	-	718	715
-	-	-	-	-	-	-	-
-	-	-	-	-	-	-	-
-	-	-	-	-	-	2,531	2,531
-	-	-	-	-	-	223	223
82	4	672	1,416	55	48	1,544	289
18	118	70	12	1	61	14,579	6,037

구분 / 항목별	시계	청주시	충주시	제천시	군계	보은군	옥천군
합 계	161,119	110,329	33,526	17,264	132,368	7,460	8,842
일 반 회 계	135,645	93,199	26,138	16,308	107,610	6,892	7,645
1. 재 산 매 각 수 입	24,924	17,382	5,529	2,013	14,385	143	140
가. 국유재산매각귀속수입금	-	-	-	-	1	-	1
나. 시·도유재산매각귀속수입금	388	374	4	10	140	26	-
다. 공유재산매각수입금	24,536	17,008	5,525	2,003	14,244	117	139
2. 부 담 금	33,391	33,339	35	17	5,680	474	17
가. 자치단체간부담금	270	270	-	-	4,135	23	17
나. 일 반 부 담 금	33,121	33,069	35	17	1,545	451	-
3. 과징금 및 과태료 등	4,872	3,140	1,165	567	3,484	407	355
가. 과징금 및 이행강제금	1,202	855	194	153	1,040	167	76
나. 변상금 및 위 약 금	325	270	39	16	169	13	41
다. 과 태 료	3,345	2,015	932	398	2,275	227	238
4. 기 타 수 입	68,518	36,837	18,495	13,186	81,069	5,662	6,523
가. 불 용 품 매 각 대	738	306	261	171	501	108	107
나. 체 납 처 분 수 입	6	-	6	-	-	-	-
다. 보 상 금 수 납 금	-	-	-	-	-	-	-
라. 시도비반환금수입	-	-	-	-	-	-	-
마. 기 부 금	18	-	-	18	7	-	-
바. 그 외 수 입	67,756	36,531	18,228	12,997	80,561	5,554	6,416
5. 지 난 년 도 수 입	3,940	2,501	914	525	2,992	206	610
특 별 회 계 (기 타)	25,474	17,130	7,388	956	24,758	568	1,197
1. 재 산 매 각 수 입	25	-	25	-	19,568	85	691
가. 국유재산매각귀속수입금	-	-	-	-	-	-	-
나. 시·도유재산매각귀속수입금	25	-	25	-	-	-	-
다. 공유재산매각수입금	-	-	-	-	19,568	85	691
2. 부 담 금	9,683	3,404	6,139	140	2,907	209	-
가. 자치단체간부담금	-	-	-	-	-	-	-
나. 일 반 부 담 금	9,683	3,404	6,139	140	2,907	209	-
3. 과징금 및 과태료 등	7,530	6,233	802	495	719	83	97
가. 과징금 및 이행강제금	156	156	-	-	-	-	-
나. 변상금 및 위약금	-	-	-	-	2	2	-
다. 과 태 료	7,374	6,077	802	495	717	81	97
4. 기 타 수 입	382	281	83	18	876	8	379
가. 불 용 품 매 각 대	-	-	-	-	3	-	-
나. 체 납 처 분 수 입	-	-	-	-	-	-	-
다. 보 상 금 수 납 금	-	-	-	-	-	-	-
라. 시도비반환금수입	-	-	-	-	-	-	-
마. 기 부 금	-	-	-	-	-	-	-
바. 그 외 수 입	382	281	83	18	873	8	379
5. 지 난 년 도 수 입	7,854	7,212	339	303	688	183	30

(단위 : 백만원)

영동군	진천군	괴산군	음성군	단양군	증평군	충남계	충청남도
18,343	36,346	21,644	24,243	8,117	7,373	452,675	105,691
14,929	23,034	16,341	24,037	7,641	7,091	320,799	79,897
719	6,662	281	6,324	25	91	30,183	11,345
-	-	-	-	-	-	-	-
11	3	45	6	-	49	560	-
708	6,659	236	6,318	25	42	29,623	11,345
783	3,710	376	205	77	38	18,432	7,277
730	2,799	370	94	77	25	12,502	7,261
53	911	6	111	-	13	5,930	16
239	602	573	955	139	214	17,452	1,197
89	190	281	180	13	44	5,179	270
5	11	63	10	24	2	1,022	241
145	401	229	765	102	168	11,251	686
13,066	11,326	14,717	15,974	7,267	6,534	231,730	59,144
10	57	42	77	59	41	1,873	469
-	-	-	-	-	-	1	-
-	-	-	-	-	-	59	11
-	-	-	-	-	-	35,975	35,975
-	-	-	7	-	-	5,340	-
13,056	11,269	14,675	15,890	7,208	6,493	188,482	22,689
122	734	394	579	133	214	23,002	934
3,414	13,312	5,303	206	476	282	131,876	25,794
2,885	11,011	4,896	-	-	-	13,062	-
-	-	-	-	-	-	-	-
-	-	-	-	-	-	-	-
2,885	11,011	4,896	-	-	-	13,062	-
392	1,692	314	-	258	42	90,779	22,921
-	-	-	-	-	-	15,362	15,362
392	1,692	314	-	258	42	75,417	7,559
46	240	14	70	62	107	6,694	317
-	-	-	-	-	-	428	-
-	-	-	-	-	-	6	-
46	240	14	70	62	107	6,260	317
54	246	49	29	108	3	14,277	2,556
2	-	-	-	-	1	1	-
-	-	-	-	-	-	-	-
-	-	-	-	-	-	-	-
-	-	-	-	-	-	2,132	2,132
-	-	-	-	-	-	8	8
52	246	49	29	108	2	12,136	416
37	123	30	107	48	130	7,064	-

구분 / 항목별	시계	천안시	공주시	보령시	아산시	서산시
합 계	212,380	52,047	15,422	30,962	52,313	21,574
일 반 회 계	157,086	37,961	14,635	29,909	16,319	20,548
1. 재 산 매 각 수 입	12,752	3,761	347	1,517	1,563	1,707
가. 국유재산매각귀속수입금	-	-	-	-	-	-
나. 시·도유재산매각귀속수입금	424	77	57	-	-	155
다. 공유재산매각수입금	12,328	3,684	290	1,517	1,563	1,552
2. 부 담 금	10,378	4,695	2,996	541	890	135
가. 자치단체간부담금	4,934	2,648	1,313	6	435	-
나. 일 반 부 담 금	5,444	2,047	1,683	535	455	135
3. 과징금 및 과태료 등	13,078	5,279	895	968	2,114	1,394
가. 과징금 및 이행강제금	3,991	934	354	311	899	594
나. 변상금 및 위 약 금	517	86	30	164	50	45
다. 과 태 료	8,570	4,259	511	493	1,165	755
4. 기 타 수 입	106,957	18,047	9,519	25,801	9,905	15,621
가. 불 용 품 매 각 대	878	120	118	144	38	92
나. 체 납 처 분 수 입	1	1	-	-	-	-
다. 보 상 금 수 납 금	48	-	-	36	-	12
라. 시도비반환금수입	-	-	-	-	-	-
마. 기 부 금	5,063	4,600	-	-	-	-
바. 그 외 수 입	100,967	13,326	9,401	25,621	9,867	15,517
5. 지 난 년 도 수 입	13,921	6,179	878	1,082	1,847	1,691
특 별 회 계 (기 타)	55,294	14,086	787	1,053	35,994	1,026
1. 재 산 매 각 수 입	8,126	6,929	-	-	-	-
가. 국유재산매각귀속수입금	-	-	-	-	-	-
나. 시·도유재산매각귀속수입금	-	-	-	-	-	-
다. 공유재산매각수입금	8,126	6,929	-	-	-	-
2. 부 담 금	34,535	2,438	56	-	32,031	-
가. 자치단체간부담금	-	-	-	-	-	-
나. 일 반 부 담 금	34,535	2,438	56	-	32,031	-
3. 과징금 및 과태료 등	5,468	2,655	272	310	1,350	429
가. 과징금 및 이행강제금	14	-	-	-	14	-
나. 변상금 및 위약금	1	-	-	-	-	1
다. 과 태 료	5,453	2,655	272	310	1,336	428
4. 기 타 수 입	3,037	121	280	553	1,486	382
가. 불 용 품 매 각 대	-	-	-	-	-	-
나. 체 납 처 분 수 입	-	-	-	-	-	-
다. 보 상 금 수 납 금	-	-	-	-	-	-
라. 시도비반환금수입	-	-	-	-	-	-
마. 기 부 금	-	-	-	-	-	-
바. 그 외 수 입	3,037	121	280	553	1,486	382
5. 지 난 년 도 수 입	4,128	1,943	179	190	1,127	215

(단위 : 백만원)

논산시	당진시	계룡시	군계	금산군	부여군	서천군
12,455	25,361	2,246	134,604	15,124	9,663	12,752
11,006	24,462	2,246	83,816	14,346	8,692	12,048
748	3,109	-	6,086	730	56	765
-	-	-	-	-	-	-
112	23	-	136	113	-	-
636	3,086	-	5,950	617	56	765
571	537	13	777	20	-	1
532	-	-	307	-	-	-
39	537	13	470	20	-	1
971	1,283	174	3,177	379	480	215
276	580	43	918	30	194	47
51	70	21	264	16	18	34
644	633	110	1,995	333	268	134
8,137	18,018	1,909	65,629	5,854	7,270	10,840
61	230	75	526	169	6	100
-	-	-	-	-	-	-
-	-	-	-	-	-	-
-	-	-	-	-	-	-
-	463	-	277	103	-	-
8,076	17,325	1,834	64,826	5,582	7,264	10,740
579	1,515	150	8,147	7,363	886	227
1,449	899	-	50,788	778	971	704
983	214	-	4,936	-	-	-
-	-	-	-	-	-	-
-	-	-	-	-	-	-
983	214	-	4,936	-	-	-
10	-	-	33,323	178	-	108
-	-	-	-	-	-	-
10	-	-	33,323	178	-	108
156	296	-	909	123	123	197
-	-	-	414	113	-	39
-	-	-	5	-	5	-
156	296	-	490	10	118	158
166	49	-	8,684	38	355	121
-	-	-	1	-	-	-
-	-	-	-	-	-	-
-	-	-	-	-	-	-
-	-	-	-	-	-	-
-	-	-	-	-	-	-
166	49	-	8,683	38	355	121
134	340	-	2,936	439	493	278

구분 / 항목별	청양군	홍성군	예산군	태안군	전북계	전라북도
합 계	9,677	33,297	28,686	25,405	326,321	83,230
일 반 회 계	8,525	9,615	14,523	16,067	271,494	59,613
1. 재 산 매 각 수 입	132	3,268	445	690	43,762	1,673
가. 국유재산매각귀속수입금	-	-	-	-	26	-
나. 시·도유재산매각귀속수입금	2	-	21	-	297	-
다. 공유재산매각수입금	130	3,268	424	690	43,439	1,673
2. 부 담 금	113	453	6	184	25,228	12,385
가. 자치단체간부담금	-	307	-	-	14,422	7,634
나. 일 반 부 담 금	113	146	6	184	10,806	4,751
3. 과징금 및 과태료 등	167	571	704	661	14,572	909
가. 과징금 및 이행강제금	1	73	364	209	4,100	419
나. 변상금 및 위 약 금	43	-	76	77	1,831	122
다. 과 태 료	123	498	264	375	8,641	368
4. 기 타 수 입	8,006	7,169	12,684	13,806	177,185	43,089
가. 불 용 품 매 각 대	29	43	23	156	1,611	472
나. 체 납 처 분 수 입	-	-	-	-	-	-
다. 보 상 금 수 납 금	-	-	-	-	5	-
라. 시도비반환금수입	-	-	-	-	18,804	18,804
마. 기 부 금	-	174	-	-	470	-
바. 그 외 수 입	7,977	6,952	12,661	13,650	156,295	23,813
5. 지 난 년 도 수 입	107	-1,846	684	726	10,747	1,557
특 별 회 계 (기 타)	1,152	23,682	14,163	9,338	54,827	23,617
1. 재 산 매 각 수 입	888	3,940	-	108	3,483	-
가. 국유재산매각귀속수입금	-	-	-	-	-	-
나. 시·도유재산매각귀속수입금	-	-	-	-	85	-
다. 공유재산매각수입금	888	3,940	-	108	3,398	-
2. 부 담 금	-	19,055	13,982	-	28,178	22,077
가. 자치단체간부담금	-	-	-	-	23,779	22,077
나. 일 반 부 담 금	-	19,055	13,982	-	4,399	-
3. 과징금 및 과태료 등	88	363	15	-	7,984	120
가. 과징금 및 이행강제금	44	218	-	-	348	120
나. 변상금 및 위약금	-	-	-	-	13	-
다. 과 태 료	44	145	15	-	7,623	-
4. 기 타 수 입	92	124	4	7,950	7,284	1,420
가. 불 용 품 매 각 대	1	-	-	-	-	-
나. 체 납 처 분 수 입	-	-	-	-	-	-
다. 보 상 금 수 납 금	-	-	-	-	1	-
라. 시도비반환금수입	-	-	-	-	1,393	1,393
마. 기 부 금	-	-	-	-	-	-
바. 그 외 수 입	91	124	4	7,950	5,890	27
5. 지 난 년 도 수 입	84	200	162	1,280	7,898	-

(단위 : 백만원)

시계	전주시	군산시	익산시	정읍시	남원시	김제시
130,463	38,136	22,420	23,582	16,746	15,036	14,543
108,962	23,869	18,319	23,479	15,360	14,568	13,367
12,217	6,168	896	1,853	930	1,861	509
19	-	-	-	-	-	19
-	-	-	-	-	-	-
12,198	6,168	896	1,853	930	1,861	490
7,957	2,665	2,204	458	2,034	574	22
4,930	2,427	-	-	1,978	525	-
3,027	238	2,204	458	56	49	22
10,430	2,740	1,608	2,535	1,106	443	1,998
2,572	801	290	439	418	106	518
1,390	188	120	31	53	16	982
6,468	1,751	1,198	2,065	635	321	498
71,320	11,154	12,468	16,097	10,411	11,134	10,056
590	297	66	56	62	-	109
-	-	-	-	-	-	-
-	-	-	-	-	-	-
-	-	-	-	-	-	-
200	-	-	-	100	-	100
70,530	10,857	12,402	16,041	10,249	11,134	9,847
7,038	1,142	1,143	2,536	879	556	782
21,501	14,267	4,101	103	1,386	468	1,176
501	-	501	-	-	-	-
-	-	-	-	-	-	-
-	-	-	-	-	-	-
501	-	501	-	-	-	-
4,169	2,647	358	-	125	-	1,039
-	-	-	-	-	-	-
4,169	2,647	358	-	125	-	1,039
7,826	6,236	1,364	-	-	226	-
228	170	57	-	-	1	-
-	-	-	-	-	-	-
7,598	6,066	1,307	-	-	225	-
2,063	551	564	40	668	149	91
-	-	-	-	-	-	-
-	-	-	-	-	-	-
-	-	-	-	-	-	-
-	-	-	-	-	-	-
-	-	-	-	-	-	-
2,063	551	564	40	668	149	91
6,942	4,833	1,314	63	593	93	46

구분 / 항목별	군계	완주군	진안군	무주군	장수군	임실군	순창군
합 계	112,628	34,689	9,755	8,351	8,570	16,457	13,317
일 반 회 계	102,919	34,550	8,278	6,624	7,233	13,591	12,685
1. 재 산 매 각 수 입	29,872	23,523	33	192	824	1,545	1,199
가. 국유재산매각귀속수입금	7	-	-	-	-	7	-
나. 시·도유재산매각귀속수입금	297	297	-	-	-	-	-
다. 공유재산매각수입금	29,568	23,226	33	192	824	1,538	1,199
2. 부 담 금	4,886	1,945	180	798	152	271	387
가. 자치단체간부담금	1,858	-	180	787	-	250	171
나. 일 반 부 담 금	3,028	1,945	-	11	152	21	216
3. 과징금 및 과태료 등	3,233	754	209	300	145	305	475
가. 과징금 및 이행강제금	1,109	195	53	119	37	62	135
나. 변상금 및 위 약 금	319	18	20	57	4	29	154
다. 과 태 료	1,805	541	136	124	104	214	186
4. 기 타 수 입	62,776	7,825	7,711	5,268	5,755	11,160	10,349
가. 불 용 품 매 각 대	549	84	48	142	15	80	44
나. 체 납 처 분 수 입	-	-	-	-	-	-	-
다. 보 상 금 수 납 금	5	5	-	-	-	-	-
라. 시도비반환금수입	-	-	-	-	-	-	-
마. 기 부 금	270	-	-	-	-	-	-
바. 그 외 수 입	61,952	7,736	7,663	5,126	5,740	11,080	10,305
5. 지 난 년 도 수 입	2,152	503	145	66	357	310	275
특 별 회 계 (기 타)	9,709	139	1,477	1,727	1,337	2,866	632
1. 재 산 매 각 수 입	2,982	-	-	893	434	475	-
가. 국유재산매각귀속수입금	-	-	-	-	-	-	-
나. 시·도유재산매각귀속수입금	85	-	-	-	-	85	-
다. 공유재산매각수입금	2,897	-	-	893	434	390	-
2. 부 담 금	1,932	-	-	-	321	1,365	-
가. 자치단체간부담금	1,702	-	-	-	91	1,365	-
나. 일 반 부 담 금	230	-	-	-	230	-	-
3. 과징금 및 과태료 등	38	-	-	-	-	13	-
가. 과징금 및 이행강제금	-	-	-	-	-	-	-
나. 변상금 및 위약금	13	-	-	-	-	13	-
다. 과 태 료	25	-	-	-	-	-	-
4. 기 타 수 입	3,801	34	1,422	795	523	931	28
가. 불 용 품 매 각 대	-	-	-	-	-	-	-
나. 체 납 처 분 수 입	-	-	-	-	-	-	-
다. 보 상 금 수 납 금	1	-	-	-	-	1	-
라. 시도비반환금수입	-	-	-	-	-	-	-
마. 기 부 금	-	-	-	-	-	-	-
바. 그 외 수 입	3,800	34	1,422	795	523	930	28
5. 지 난 년 도 수 입	956	105	55	39	59	82	604

(단위 : 백만원)

고창군	부안군	전남계	전라남도	시계	목포시	여수시	순천시
11,143	10,346	487,703	125,716	113,039	13,105	37,252	22,826
10,380	9,578	388,527	91,646	81,924	9,293	19,760	17,472
536	2,020	31,407	1,600	13,063	1,687	2,099	1,161
-	-	-	-	-	-	-	-
-	-	222	-	15	-	2	-
536	2,020	31,185	1,600	13,048	1,687	2,097	1,161
848	305	55,095	32,367	4,521	218	1,358	1,039
470	-	15,769	14,561	1,060	128	-	10
378	305	39,326	17,806	3,461	90	1,358	1,029
543	502	15,591	983	6,678	831	2,467	1,025
294	214	4,318	352	2,026	180	1,082	279
8	29	1,969	298	755	74	110	152
241	259	9,304	333	3,897	577	1,275	594
8,232	6,476	276,179	56,731	54,434	6,592	12,082	13,699
46	90	2,891	520	785	56	201	95
-	-	1	-	1	-	-	1
-	-	1	-	-	-	-	-
-	-	22,469	22,469	-	-	-	-
-	270	2,744	1,744	420	45	-	365
8,186	6,116	248,073	31,998	53,228	6,491	11,881	13,238
221	275	10,255	-35	3,228	-35	1,754	548
763	768	99,176	34,070	31,115	3,812	17,492	5,354
735	445	20,774	-	939	-	177	-
-	-	-	-	-	-	-	-
-	-	-	-	-	-	-	-
735	445	20,774	-	939	-	177	-
-	246	38,045	32,074	4,171	435	-	880
-	246	31,430	31,430	-	-	-	-
-	-	6,615	644	4,171	435	-	880
-	25	6,686	85	5,705	1,443	1,806	2,143
-	-	881	85	255	104	-	84
-	-	5	-	3	-	3	-
-	25	5,800	-	5,447	1,339	1,803	2,059
28	40	24,989	1,911	15,501	40	15,209	130
-	-	5	-	-	-	-	-
-	-	-	-	-	-	-	-
-	-	-	-	-	-	-	-
-	-	1,219	1,219	-	-	-	-
-	-	-	-	-	-	-	-
28	40	23,765	692	15,501	40	15,209	130
-	12	8,682	-	4,799	1,894	300	2,201

구분 항목별	나주시	광양시	군계	담양군	곡성군	구례군
합 계	17,914	21,942	248,948	21,882	9,796	6,590
일 반 회 계	16,398	19,001	214,957	21,745	9,735	5,475
1. 재 산 매 각 수 입	498	7,618	16,744	296	2,640	128
가. 국유재산매각귀속수입금	-	-	-	-	-	-
나. 시·도유재산매각귀속수입금	-	13	207	-	17	-
다. 공유재산매각수입금	498	7,605	16,537	296	2,623	128
2. 부 담 금	607	1,299	18,207	2,351	182	339
가. 자치단체간부담금	320	602	148	-	-	-
나. 일 반 부 담 금	287	697	18,059	2,351	182	339
3. 과징금 및 과태료 등	1,024	1,331	7,930	661	290	174
가. 과징금 및 이행강제금	305	180	1,940	249	126	35
나. 변상금 및 위 약 금	346	73	916	11	3	1
다. 과 태 료	373	1,078	5,074	401	161	138
4. 기 타 수 입	14,268	7,793	165,014	18,226	6,489	4,606
가. 불 용 품 매 각 대	92	341	1,586	119	15	30
나. 체 납 처 분 수 입	-	-	-	-	-	-
다. 보 상 금 수 납 금	-	-	1	-	-	1
라. 시도비반환금수입	-	-	-	-	-	-
마. 기 부 금	10	-	580	-	-	506
바. 그 외 수 입	14,166	7,452	162,847	18,107	6,474	4,069
5. 지 난 년 도 수 입	1	960	7,062	211	134	228
특 별 회 계 (기 타)	1,516	2,941	33,991	137	61	1,115
1. 재 산 매 각 수 입	762	-	19,835	-	-	765
가. 국유재산매각귀속수입금	-	-	-	-	-	-
나. 시·도유재산매각귀속수입금	-	-	-	-	-	-
다. 공유재산매각수입금	762	-	19,835	-	-	765
2. 부 담 금	10	2,846	1,800	-	-	-
가. 자치단체간부담금	-	-	-	-	-	-
나. 일 반 부 담 금	10	2,846	1,800	-	-	-
3. 과징금 및 과태료 등	313	-	896	-	2	-
가. 과징금 및 이행강제금	67	-	541	-	2	-
나. 변상금 및 위약금	-	-	2	-	-	-
다. 과 태 료	246	-	353	-	-	-
4. 기 타 수 입	109	13	7,577	86	99	176
가. 불 용 품 매 각 대	-	-	5	-	-	-
나. 체 납 처 분 수 입	-	-	-	-	-	-
다. 보 상 금 수 납 금	-	-	-	-	-	-
라. 시도비반환금수입	-	-	-	-	-	-
마. 기 부 금	-	-	-	-	-	-
바. 그 외 수 입	109	13	7,572	86	99	176
5. 지 난 년 도 수 입	322	82	3,883	51	-40	174

(단위 : 백만원)

고흥군	보성군	화순군	장흥군	강진군	해남군	영암군	무안군
17,335	12,999	22,708	11,742	9,493	14,715	11,508	30,389
17,147	11,139	17,876	8,838	8,980	13,429	10,821	27,331
1,511	2,371	-	185	379	1,604	442	2,208
-	-	-	-	-	-	-	-
-	-	-	-	-	-	6	-
1,511	2,371	-	185	379	1,604	436	2,208
112	37	99	404	174	422	48	4,403
-	-	-	50	-	-	48	-
112	37	99	354	174	422	-	4,403
419	616	359	247	563	510	1,450	604
155	24	85	31	236	136	147	13
7	187	25	9	-	37	532	16
257	405	249	207	327	337	771	575
13,947	7,951	17,254	7,519	7,470	10,283	8,517	19,365
92	96	138	57	96	93	32	-
-	-	-	-	-	-	-	-
-	-	-	-	-	-	-	-
-	-	-	-	-	-	-	-
-	-	-	-	-	-	-	-
13,855	7,855	17,116	7,462	7,374	10,190	8,485	19,365
1,158	164	164	483	394	610	364	751
188	1,860	4,832	2,904	513	1,286	687	3,058
-	747	3,347	2,783	-	-	49	1,665
-	-	-	-	-	-	-	-
-	-	-	-	-	-	-	-
-	747	3,347	2,783	-	-	49	1,665
-	1,037	-	29	5	-	-	207
-	-	-	-	-	-	-	-
-	1,037	-	29	5	-	-	207
5	-	234	-	29	-	113	174
5	-	3	-	-	-	113	174
-	-	2	-	-	-	-	-
-	-	229	-	29	-	-	-
118	37	979	30	446	1,113	525	690
-	-	-	5	-	-	-	-
-	-	-	-	-	-	-	-
-	-	-	-	-	-	-	-
-	-	-	-	-	-	-	-
-	-	-	-	-	-	-	-
118	37	979	25	446	1,113	525	690
65	39	272	62	33	173	-	322

구분 항목별	함평군	영광군	장성군	완도군	진도군	신안군
합 계	8,655	16,694	15,000	9,473	12,886	17,083
일 반 회 계	8,412	4,754	11,676	8,011	12,686	16,902
1. 재 산 매 각 수 입	1,308	124	466	114	260	2,708
가. 국유재산매각귀속수입금	-	-	-	-	-	-
나. 시·도유재산매각귀속수입금	-	124	58	2	-	-
다. 공유재산매각수입금	1,308	-	408	112	260	2,708
2. 부 담 금	172	716	776	581	2,926	4,465
가. 자치단체간부담금	-	-	-	-	-	50
나. 일 반 부 담 금	172	716	776	581	2,926	4,415
3. 과징금 및 과태료 등	273	447	241	666	136	274
가. 과징금 및 이행강제금	19	91	82	484	8	19
나. 변상금 및 위 약 금	13	40	17	5	5	8
다. 과 태 료	241	316	142	177	123	247
4. 기 타 수 입	6,117	3,166	9,512	6,368	9,013	9,211
가. 불 용 품 매 각 대	5	276	170	54	145	168
나. 체 납 처 분 수 입	-	-	-	-	-	-
다. 보 상 금 수 납 금	-	-	-	-	-	-
라. 시도비반환금수입	-	-	-	-	-	-
마. 기 부 금	69	-	-	-	-	5
바. 그 외 수 입	6,043	2,890	9,342	6,314	8,868	9,038
5. 지 난 년 도 수 입	542	301	681	282	351	244
특 별 회 계 (기 타)	243	11,940	3,324	1,462	200	181
1. 재 산 매 각 수 입	7	7,945	1,689	838	-	-
가. 국유재산매각귀속수입금	-	-	-	-	-	-
나. 시·도유재산매각귀속수입금	-	-	-	-	-	-
다. 공유재산매각수입금	7	7,945	1,689	838	-	-
2. 부 담 금	-	-	53	469	-	-
가. 자치단체간부담금	-	-	-	-	-	-
나. 일 반 부 담 금	-	-	53	469	-	-
3. 과징금 및 과태료 등	81	-	184	-	23	51
가. 과징금 및 이행강제금	80	-	90	-	23	51
나. 변상금 및 위약금	-	-	-	-	-	-
다. 과 태 료	1	-	94	-	-	-
4. 기 타 수 입	75	1,853	1,193	18	106	33
가. 불 용 품 매 각 대	-	-	-	-	-	-
나. 체 납 처 분 수 입	-	-	-	-	-	-
다. 보 상 금 수 납 금	-	-	-	-	-	-
라. 시도비반환금수입	-	-	-	-	-	-
마. 기 부 금	-	-	-	-	-	-
바. 그 외 수 입	75	1,853	1,193	18	106	33
5. 지 난 년 도 수 입	80	2,142	205	137	71	97

(단위 : 백만원)

경북계	경상북도	시계	포항시	경주시	김천시	안동시	구미시
791,006	153,001	343,665	32,243	58,824	38,451	30,717	53,243
514,657	105,977	263,476	28,121	51,632	14,585	24,126	18,580
18,672	403	9,545	2,628	1,356	842	780	602
-	-	-	-	-	-	-	-
63	-	63	-	-	63	-	-
18,609	403	9,482	2,628	1,356	779	780	602
66,102	29,964	31,328	6,048	931	741	2,930	1,091
32,311	29,964	685	-	-	323	42	-
33,791	-	30,643	6,048	931	418	2,888	1,091
20,838	1,531	12,976	2,788	1,164	720	655	1,855
5,442	80	3,530	894	263	328	84	480
3,097	636	1,126	56	200	95	10	33
12,299	815	8,320	1,838	701	297	561	1,342
398,652	73,792	201,147	15,370	47,052	11,853	19,418	13,170
2,504	721	1,182	167	124	28	369	195
71	-	61	24	-	37	-	-
9	1	8	8	-	-	-	-
32,957	32,957	-	-	-	-	-	-
880	-	670	20	500	-	-	-
362,231	40,113	199,226	15,151	46,428	11,788	19,049	12,975
10,393	287	8,480	1,287	1,129	429	343	1,862
276,349	47,024	80,189	4,122	7,192	23,866	6,591	34,663
56,352	612	23,325	-	22	21,183	-	11
-	-	-	-	-	-	-	-
127	-	88	-	22	-	-	11
56,225	612	23,237	-	-	21,183	-	-
53,717	39,691	6,440	920	305	13	4,281	921
24,982	24,982	-	-	-	-	-	-
28,735	14,709	6,440	920	305	13	4,281	921
7,422	155	7,156	1,769	1,369	689	1,249	1,807
809	114	654	46	234	21	315	38
217	41	159	102	30	-	-	18
6,396	-	6,343	1,621	1,105	668	934	1,751
148,864	4,758	36,542	95	3,701	624	478	31,036
4	-	-	-	-	-	-	-
-	-	-	-	-	-	-	-
-	-	-	-	-	-	-	-
4,150	4,150	-	-	-	-	-	-
-	-	-	-	-	-	-	-
144,710	608	36,542	95	3,701	624	478	31,036
9,994	1,808	6,726	1,338	1,795	1,357	583	888

구분 / 항목별	영주시	영천시	상주시	문경시	경산시	군계
합 계	23,183	18,751	31,178	38,062	19,013	294,340
일 반 회 계	21,970	18,662	29,079	38,055	18,666	145,204
1. 재 산 매 각 수 입	375	1,751	358	427	426	8,724
가. 국유재산매각귀속수입금	-	-	-	-	-	-
나. 시·도유재산매각귀속수입금	-	-	-	-	-	-
다. 공유재산매각수입금	375	1,751	358	427	426	8,724
2. 부 담 금	8,820	2,282	169	27	8,289	4,810
가. 자치단체간부담금	-	320	-	-	-	1,662
나. 일 반 부 담 금	8,820	1,962	169	27	8,289	3,148
3. 과징금 및 과태료 등	1,086	1,005	481	684	2,538	6,331
가. 과징금 및 이행강제금	304	303	140	117	617	1,832
나. 변상금 및 위 약 금	11	16	57	196	452	1,335
다. 과 태 료	771	686	284	371	1,469	3,164
4. 기 타 수 입	11,136	13,100	27,467	36,581	6,000	123,713
가. 불 용 품 매 각 대	83	7	101	81	27	601
나. 체 납 처 분 수 입	-	-	-	-	-	10
다. 보 상 금 수 납 금	-	-	-	-	-	-
라. 시도비반환금수입	-	-	-	-	-	-
마. 기 부 금	-	-	-	150	-	210
바. 그 외 수 입	11,053	13,093	27,366	36,350	5,973	122,892
5. 지 난 년 도 수 입	553	524	604	336	1,413	1,626
특 별 회 계 (기 타)	1,213	89	2,099	7	347	149,136
1. 재 산 매 각 수 입	304	8	1,750	-	47	32,415
가. 국유재산매각귀속수입금	-	-	-	-	-	-
나. 시·도유재산매각귀속수입금	-	8	-	-	47	39
다. 공유재산매각수입금	304	-	1,750	-	-	32,376
2. 부 담 금	-	-	-	-	-	7,586
가. 자치단체간부담금	-	-	-	-	-	-
나. 일 반 부 담 금	-	-	-	-	-	7,586
3. 과징금 및 과태료 등	-	3	265	-	5	111
가. 과징금 및 이행강제금	-	-	-	-	-	41
나. 변상금 및 위약금	-	3	1	-	5	17
다. 과 태 료	-	-	264	-	-	53
4. 기 타 수 입	325	39	16	5	223	107,564
가. 불 용 품 매 각 대	-	-	-	-	-	4
나. 체 납 처 분 수 입	-	-	-	-	-	-
다. 보 상 금 수 납 금	-	-	-	-	-	-
라. 시도비반환금수입	-	-	-	-	-	-
마. 기 부 금	-	-	-	-	-	-
바. 그 외 수 입	325	39	16	5	223	107,560
5. 지 난 년 도 수 입	584	39	68	2	72	1,460

(단위 : 백만원)

군위군	의성군	청송군	영양군	영덕군	청도군	고령군	성주군
12,992	9,202	8,420	17,644	12,099	8,260	9,995	43,814
11,726	8,958	6,851	13,269	12,067	7,731	9,377	10,642
1,209	466	25	569	5,415	52	110	26
-	-	-	-	-	-	-	-
-	-	-	-	-	-	-	-
1,209	466	25	569	5,415	52	110	26
1,381	398	-	430	13	335	371	416
-	319	-	430	-	319	9	319
1,381	79	-	-	13	16	362	97
198	231	163	125	328	1,009	663	862
38	13	17	17	51	229	349	469
2	20	8	23	5	605	14	21
158	198	138	85	272	175	300	372
8,827	7,722	6,587	12,091	6,352	6,268	8,055	8,956
10	65	63	78	94	23	2	50
10	-	-	-	-	-	-	-
-	-	-	-	-	-	-	-
-	-	-	-	-	-	-	-
-	110	-	-	100	-	-	-
8,807	7,547	6,524	12,013	6,158	6,245	8,053	8,906
111	141	76	54	-41	67	178	382
1,266	244	1,569	4,375	32	529	618	33,172
-	35	-	-	-	-	14	31,997
-	-	-	-	-	-	-	-
-	35	-	-	-	-	-	4
-	-	-	-	-	-	14	31,993
-	-	51	-	-	395	-	912
-	-	-	-	-	-	-	-
-	-	51	-	-	395	-	912
-	46	-	-	3	-	-	-
-	41	-	-	-	-	-	-
-	3	-	-	3	-	-	-
-	2	-	-	-	-	-	-
852	80	1,515	4,289	28	99	428	203
-	-	-	-	-	-	-	1
-	-	-	-	-	-	-	-
-	-	-	-	-	-	-	-
-	-	-	-	-	-	-	-
-	-	-	-	-	-	-	-
852	80	1,515	4,289	28	99	428	202
414	83	3	86	1	35	176	60

구분 항목별	칠곡군	예천군	봉화군	울진군	울릉군	경남계
합 계	9,704	19,682	14,857	120,719	6,952	565,609
일 반 회 계	9,634	12,946	14,792	20,385	6,826	439,460
1. 재 산 매 각 수 입	90	68	27	589	78	68,982
가. 국유재산매각귀속수입금	-	-	-	-	-	-
나. 시·도유재산매각귀속수입금	-	-	-	-	-	228
다. 공유재산매각수입금	90	68	27	589	78	68,754
2. 부 담 금	414	174	1	877	-	56,487
가. 자치단체간부담금	266	-	-	-	-	10,722
나. 일 반 부 담 금	148	174	1	877	-	45,765
3. 과징금 및 과태료 등	1,134	562	176	321	559	28,064
가. 과징금 및 이행강제금	299	212	65	68	5	7,932
나. 변상금 및 위 약 금	10	10	3	97	517	1,615
다. 과 태 료	825	340	108	156	37	18,517
4. 기 타 수 입	8,000	12,051	14,445	18,302	6,057	265,475
가. 불 용 품 매 각 대	72	23	49	58	14	2,165
나. 체 납 처 분 수 입	-	-	-	-	-	2
다. 보 상 금 수 납 금	-	-	-	-	-	181
라. 시도비반환금수입	-	-	-	-	-	22,152
마. 기 부 금	-	-	-	-	-	1,157
바. 그 외 수 입	7,928	12,028	14,396	18,244	6,043	239,818
5. 지 난 년 도 수 입	-4	91	143	296	132	20,452
특 별 회 계 (기 타)	70	6,736	65	100,334	126	126,149
1. 재 산 매 각 수 입	-	-	13	356	-	32,924
가. 국유재산매각귀속수입금	-	-	-	-	-	-
나. 시·도유재산매각귀속수입금	-	-	-	-	-	-
다. 공유재산매각수입금	-	-	13	356	-	32,924
2. 부 담 금	-	6,118	-	-	110	45,951
가. 자치단체간부담금	-	-	-	-	-	26,085
나. 일 반 부 담 금	-	6,118	-	-	110	19,866
3. 과징금 및 과태료 등	11	-	-	48	3	12,325
가. 과징금 및 이행강제금	-	-	-	-	-	869
나. 변상금 및 위약금	11	-	-	-	-	10
다. 과 태 료	-	-	-	48	3	11,446
4. 기 타 수 입	24	91	31	99,916	8	17,537
가. 불 용 품 매 각 대	-	-	3	-	-	-
나. 체 납 처 분 수 입	-	-	-	-	-	-
다. 보 상 금 수 납 금	-	-	-	-	-	-
라. 시도비반환금수입	-	-	-	-	-	882
마. 기 부 금	-	-	-	-	-	3,875
바. 그 외 수 입	24	91	28	99,916	8	12,780
5. 지 난 년 도 수 입	35	527	21	14	5	17,412

(단위 : 백만원)

경상남도	시계	창원시	진주시	통영시	사천시	김해시	밀양시
138,736	291,427	83,976	20,957	19,745	56,787	51,159	10,678
102,395	212,947	63,734	16,950	13,309	19,116	48,657	10,637
5,798	57,718	34,282	923	5,359	3,611	1,136	262
-	-	-	-	-	-	-	-
-	195	11	-	4	152	-	-
5,798	57,523	34,271	923	5,355	3,459	1,136	262
35,229	19,652	888	2,270	336	158	13,383	102
9,659	1,063	663	-	-	50	-	13
25,570	18,589	225	2,270	336	108	13,383	89
959	22,050	2,847	1,203	531	1,300	7,932	1,151
170	6,281	1,496	316	239	465	2,065	430
106	1,163	281	241	8	89	76	43
683	14,606	1,070	646	284	746	5,791	678
59,941	96,639	23,795	11,607	6,918	13,009	20,212	7,933
849	842	343	157	49	43	141	15
-	-	-	-	-	-	-	-
-	128	28	-	-	-	-	-
22,152	-	-	-	-	-	-	-
-	731	-	355	-	-	-	-
36,940	94,938	23,424	11,095	6,869	12,966	20,071	7,918
468	16,888	1,922	947	165	1,038	5,994	1,189
36,341	78,480	20,242	4,007	6,436	37,671	2,502	41
-	32,553	-	-	-	32,553	-	-
-	-	-	-	-	-	-	-
-	-	-	-	-	-	-	-
-	32,553	-	-	-	32,553	-	-
27,109	13,014	2,770	558	361	-	2,036	-
26,083	-	-	-	-	-	-	-
1,026	13,014	2,770	558	361	-	2,036	-
409	11,695	9,047	1,588	1,058	-	-	-
409	346	183	94	69	-	-	-
-	7	-	7	-	-	-	-
-	11,342	8,864	1,487	989	-	-	-
3,468	10,265	562	277	4,026	4,866	350	34
-	-	-	-	-	-	-	-
-	-	-	-	-	-	-	-
-	-	-	-	-	-	-	-
882	-	-	-	-	-	-	-
-	3,875	-	-	3,875	-	-	-
2,586	6,390	562	277	151	4,866	350	34
5,355	10,953	7,863	1,584	991	252	116	7

구분 / 항목별	거제시	양산시	군계	의령군	함안군	창녕군
합 계	18,722	29,403	135,446	18,257	19,349	8,108
일 반 회 계	17,782	22,762	124,118	14,134	18,774	8,065
1. 재 산 매 각 수 입	2,666	9,479	5,466	336	383	64
가. 국유재산매각귀속수입금	-	-	-	-	-	-
나. 시·도유재산매각귀속수입금	-	28	33	-	-	-
다. 공유재산매각수입금	2,666	9,451	5,433	336	383	64
2. 부 담 금	1,376	1,139	1,606	-	186	34
가. 자치단체간부담금	-	337	-	-	-	-
나. 일 반 부 담 금	1,376	802	1,606	-	186	34
3. 과징금 및 과태료 등	4,049	3,037	5,055	235	1,028	602
가. 과징금 및 이행강제금	656	614	1,481	37	331	155
나. 변상금 및 위 약 금	261	164	346	24	56	27
다. 과 태 료	3,132	2,259	3,228	174	641	420
4. 기 타 수 입	6,115	7,050	108,895	13,236	16,624	7,116
가. 불 용 품 매 각 대	61	33	474	35	6	26
나. 체 납 처 분 수 입	-	-	2	-	-	-
다. 보 상 금 수 납 금	-	100	53	-	7	-
라. 시도비반환금수입	-	-	-	-	-	-
마. 기 부 금	170	206	426	-	-	-
바. 그 외 수 입	5,884	6,711	107,940	13,201	16,611	7,090
5. 지 난 년 도 수 입	3,576	2,057	3,096	327	553	249
특 별 회 계 (기 타)	940	6,641	11,328	4,123	575	43
1. 재 산 매 각 수 입	-	-	371	-	-	-
가. 국유재산매각귀속수입금	-	-	-	-	-	-
나. 시·도유재산매각귀속수입금	-	-	-	-	-	-
다. 공유재산매각수입금	-	-	371	-	-	-
2. 부 담 금	833	6,456	5,828	3,986	269	-
가. 자치단체간부담금	-	-	2	-	-	-
나. 일 반 부 담 금	833	6,456	5,826	3,986	269	-
3. 과징금 및 과태료 등	-	2	221	-	-	-
가. 과징금 및 이행강제금	-	-	114	-	-	-
나. 변상금 및 위약금	-	-	3	-	-	-
다. 과 태 료	-	2	104	-	-	-
4. 기 타 수 입	104	46	3,804	31	157	43
가. 불 용 품 매 각 대	-	-	-	-	-	-
나. 체 납 처 분 수 입	-	-	-	-	-	-
다. 보 상 금 수 납 금	-	-	-	-	-	-
라. 시도비반환금수입	-	-	-	-	-	-
마. 기 부 금	-	-	-	-	-	-
바. 그 외 수 입	104	46	3,804	31	157	43
5. 지 난 년 도 수 입	3	137	1,104	106	149	-

(단위 : 백만원)

고성군	남해군	하동군	산청군	함양군	거창군	합천군	제주특별자치도
17,461	7,345	12,727	8,905	9,806	10,378	23,110	93,744
14,503	6,962	12,487	8,532	9,074	9,218	22,369	79,796
-	461	1,346	1,562	778	342	194	-
-	-	-	-	-	-	-	-
-	3	27	3	-	-	-	-
-	458	1,319	1,559	778	342	194	-
92	758	30	292	6	199	9	6,721
-	-	-	-	-	-	-	15
92	758	30	292	6	199	9	6,706
553	498	503	334	494	311	497	5,895
175	99	192	101	216	86	89	1,929
22	82	11	2	23	5	94	339
356	317	300	231	255	220	314	3,627
13,598	5,164	9,455	6,059	7,676	8,193	21,774	46,959
56	25	165	48	17	51	45	663
1	-	-	-	-	1	-	-
-	-	46	-	-	-	-	-
-	-	-	-	-	-	-	-
200	-	100	-	-	-	126	14
13,341	5,139	9,144	6,011	7,659	8,141	21,603	46,282
260	81	1,153	285	120	173	-105	20,221
2,958	383	240	373	732	1,160	741	13,948
189	-	-	182	-	-	-	3,720
-	-	-	-	-	-	-	-
-	-	-	-	-	-	-	-
189	-	-	182	-	-	-	3,720
672	209	186	-	237	41	228	2,083
-	-	-	-	-	-	2	-
672	209	186	-	237	41	226	2,083
114	9	-	-	-	98	-	3,297
114	-	-	-	-	-	-	3
-	3	-	-	-	-	-	9
-	6	-	-	-	98	-	3,285
1,856	91	4	141	33	967	481	1,405
-	-	-	-	-	-	-	288
-	-	-	-	-	-	-	-
-	-	-	-	-	-	-	-
-	-	-	-	-	-	-	-
-	-	-	-	-	-	-	-
1,856	91	4	141	33	967	481	1,117
127	74	50	50	462	54	32	3,443

7. 지난년도 징수실적(시·도별)

7-1. 서울특별시

(단위 : 백만원, %)

항목별 \ 단체별		징수결정액 (A)	징수액 (B)	불납결손액 (C)	미수납액 (D=A-B-C)	징수율 (B/A)
합계		1,454,468	210,533	51,532	1,192,403	14.5
일반회계		873,036	111,318	40,628	721,090	12.8
경상적수입	소계	39,437	9,304	723	29,410	23.6
	재산임대수입	9,996	3,778	302	5,916	37.8
	사용료수입	20,784	3,419	313	17,052	16.5
	수수료수입	2,170	1,716	48	406	79.1
	사업수입	6,354	367	3	5,984	5.8
	징수교부금수입	-	-	-	-	0.0
	이자수입	133	24	57	52	18.0
임시적수입	소계	833,599	102,014	39,905	691,680	12.2
	재산매각수입	12,385	9,919	46	2,420	80.1
	부담금	21,636	3,743	307	17,586	17.3
	과징금 및 과태료 등	743,576	71,552	38,054	633,970	9.6
	기타수입	56,002	16,800	1,498	37,704	30.0
특별회계		581,432	99,215	10,904	471,313	17.1
특별회계(기타)		557,949	82,948	10,142	464,859	14.9
경상적수입	소계	33,773	27,642	288	5,843	81.8
	재산임대수입	26	26	-	-	100.0
	사용료수입	25,350	21,305	288	3,757	84.0
	수수료수입	-	-	-	-	0.0
	사업수입	8,397	6,311	-	2,086	75.2
	징수교부금수입	-	-	-	-	0.0
	이자수입	-	-	-	-	0.0
임시적수입	소계	524,176	55,306	9,854	459,016	10.6
	재산매각수입	-	-	-	-	0.0
	부담금	29,690	8,272	79	21,339	27.9
	과징금 및 과태료 등	441,385	40,974	7,384	393,027	9.3
	기타수입	53,101	6,060	2,391	44,650	11.4
특별회계(공기업)		23,483	16,267	762	6,454	69.3
사업수입	소계	17,827	15,318	480	2,029	85.9
	상수도사업	17,827	15,318	480	2,029	85.9
	하수도사업	-	-	-	-	0.0
	지역개발기금	-	-	-	-	0.0
	공영개발사업	-	-	-	-	0.0
사업외수입	소계	5,656	949	282	4,425	16.8
	상수도사업	5,656	949	282	4,425	16.8
	하수도사업	-	-	-	-	0.0
	지역개발기금	-	-	-	-	0.0
	공영개발사업	-	-	-	-	0.0

7-2. 부산광역시

(단위 : 백만원, %)

항목별 \ 단체별		징수결정액 (A)	징수액 (B)	불납결손액 (C)	미수납액 (D=A-B-C)	징수율 (B/A)
합계		315,989	55,962	33,178	226,849	17.7
일반회계		179,545	25,730	19,430	134,385	14.3
경상적수입	소계	9,369	4,089	468	4,812	43.6
	재산임대수입	1,536	127	26	1,383	8.3
	사용료수입	7,629	3,773	439	3,417	49.5
	수수료수입	197	188	1	8	95.4
	사업수입	-	1	-	-1	0.0
	징수교부금수입	-	-	-	-	0.0
	이자수입	7	-	2	5	0.0
임시적수입	소계	170,176	21,641	18,962	129,573	12.7
	재산매각수입	9	9	-	-	100.0
	부담금	229	-2,291	175	2,345	-1,000.4
	과징금 및 과태료 등	159,030	21,722	18,197	119,111	13.7
	기타수입	10,908	2,201	590	8,117	20.2
특별회계		136,444	30,232	13,748	92,464	22.2
특별회계(기타)		119,275	23,997	11,067	84,211	20.1
경상적수입	소계	2,198	313	14	1,871	14.2
	재산임대수입	35	12	-	23	34.3
	사용료수입	673	104	-	569	15.5
	수수료수입	-	-	-	-	0.0
	사업수입	1,475	194	6	1,275	13.2
	징수교부금수입	-	-	-	-	0.0
	이자수입	15	3	8	4	20.0
임시적수입	소계	117,077	23,684	11,053	82,340	20.2
	재산매각수입	-	-	-	-	0.0
	부담금	25,196	9,634	559	15,003	38.2
	과징금 및 과태료 등	76,358	12,046	9,002	55,310	15.8
	기타수입	15,523	2,004	1,492	12,027	12.9
특별회계(공기업)		17,169	6,235	2,681	8,253	36.3
사업수입	소계	-	-	-	-	0.0
	상수도사업	-	-	-	-	0.0
	하수도사업	-	-	-	-	0.0
	지역개발기금	-	-	-	-	0.0
	공영개발사업	-	-	-	-	0.0
사업외수입	소계	17,169	6,235	2,681	8,253	36.3
	상수도사업	5,243	3,619	88	1,536	69.0
	하수도사업	11,926	2,616	2,593	6,717	21.9
	지역개발기금	-	-	-	-	0.0
	공영개발사업	-	-	-	-	0.0

7-3. 대구광역시

(단위 : 백만원, %)

항목별 \ 단체별		징수결정액 (A)	징수액 (B)	불납결손액 (C)	미수납액 (D=A-B-C)	징수율 (B/A)
합계		128,778	31,627	25,377	71,774	24.6
일반회계		77,947	11,625	21,989	44,333	14.9
경상적수입	소계	3,883	1,308	1,261	1,314	33.7
	재산임대수입	1,583	587	715	281	37.1
	사용료수입	1,530	482	363	685	31.5
	수수료수입	250	177	56	17	70.8
	사업수입	545	87	127	331	16.0
	징수교부금수입	-25	-25	-	-	100.0
	이자수입	-	-	-	-	-
임시적수입	소계	74,064	10,317	20,728	43,019	13.9
	재산매각수입	125	125	-	-	100.0
	부담금	1,994	1,351	161	482	67.8
	과징금 및 과태료 등	68,833	8,516	19,817	40,500	12.4
	기타수입	3,112	325	750	2,037	10.4
특별회계		50,831	20,002	3,388	27,441	39.4
특별회계(기타)		43,489	15,271	3,154	25,064	35.1
경상적수입	소계	43	-	-	43	0.0
	재산임대수입	-	-	-	-	0.0
	사용료수입	43	-	-	43	0.0
	수수료수입	-	-	-	-	0.0
	사업수입	-	-	-	-	0.0
	징수교부금수입	-	-	-	-	0.0
	이자수입	-	-	-	-	0.0
임시적수입	소계	43,446	15,271	3,154	25,021	35.1
	재산매각수입	-	-	-	-	0.0
	부담금	23,235	10,928	6	12,301	47.0
	과징금 및 과태료 등	6,304	1,328	286	4,690	21.1
	기타수입	13,907	3,015	2,862	8,030	21.7
특별회계(공기업)		7,342	4,731	234	2,377	64.4
사업수입	소계	3,805	2,955	193	657	77.7
	상수도사업	2,112	1,875	114	123	88.8
	하수도사업	1,693	1,080	79	534	63.8
	지역개발기금	-	-	-	-	0.0
	공영개발사업	-	-	-	-	0.0
사업외수입	소계	3,537	1,776	41	1,720	50.2
	상수도사업	1	-	-	1	0.0
	하수도사업	3,535	1,775	41	1,719	50.2
	지역개발기금	1	1	-	-	100.0
	공영개발사업	-	-	-	-	0.0

7-4. 인천광역시

(단위 : 백만원, %)

항목별 \ 단체별		징수결정액 (A)	징수액 (B)	불납결손액 (C)	미수납액 (D=A-B-C)	징수율 (B/A)
합계		353,714	71,397	24,236	258,081	20.2
일반회계		207,953	44,159	16,011	147,783	21.2
경상적수입	소계	10,342	6,490	541	3,311	62.8
	재산임대수입	1,117	636	128	353	56.9
	사용료수입	8,957	5,744	409	2,804	64.1
	수수료수입	128	99	4	25	77.3
	사업수입	120	1	-	119	0.8
	징수교부금수입	-	-	-	-	0.0
	이자수입	20	10	-	10	50.0
임시적수입	소계	197,611	37,669	15,470	144,472	19.1
	재산매각수입	21,645	21,633	13	-1	99.9
	부담금	10,855	1,805	406	8,644	16.6
	과징금 및 과태료 등	145,943	12,346	13,312	120,285	8.5
	기타수입	19,168	1,885	1,739	15,544	9.8
특별회계		145,761	27,238	8,225	110,298	18.7
특별회계(기타)		100,515	19,872	5,025	75,618	19.8
경상적수입	소계	611	85	-	526	13.9
	재산임대수입	2	2	-	-	100.0
	사용료수입	15	15	-	-	100.0
	수수료수입	-	-	-	-	0.0
	사업수입	592	68	-	524	11.5
	징수교부금수입	-	-	-	-	0.0
	이자수입	2	-	-	2	0.0
임시적수입	소계	99,904	19,787	5,025	75,092	19.8
	재산매각수입	-	-	-	-	0.0
	부담금	96	15	11	70	15.6
	과징금 및 과태료 등	88,984	18,386	4,746	65,852	20.7
	기타수입	10,824	1,386	268	9,170	12.8
특별회계(공기업)		45,246	7,366	3,200	34,680	16.3
사업수입	소계	39,801	7,284	547	31,970	18.3
	상수도사업	4,662	3,552	72	1,038	76.2
	하수도사업	5,913	2,621	467	2,825	44.3
	지역개발기금	-	-	-	-	0.0
	공영개발사업	29,226	1,111	8	28,107	3.8
사업외수입	소계	5,445	82	2,653	2,710	1.5
	상수도사업	-	-	-	-	0.0
	하수도사업	3,037	-	2,550	487	0.0
	지역개발기금	-	-	-	-	0.0
	공영개발사업	2,408	82	103	2,223	3.4

7-5. 광주광역시

(단위 : 백만원, %)

항목별 \ 단체별		징수결정액 (A)	징수액 (B)	불납결손액 (C)	미수납액 (D=A-B-C)	징수율 (B/A)
합계		112,909	21,535	10,466	80,908	19.1
일반회계		66,625	9,956	9,576	47,093	14.9
경상적수입	소계	2,596	1,284	292	1,020	49.5
	재산임대수입	1,696	845	200	651	49.8
	사용료수입	553	219	47	287	39.6
	수수료수입	226	99	45	82	43.8
	사업수입	2	2	-	-	100.0
	징수교부금수입	-	-	-	-	0.0
	이자수입	119	119	-	-	100.0
임시적수입	소계	64,029	8,672	9,284	46,073	13.5
	재산매각수입	200	200	-	-	100.0
	부담금	1,057	137	10	910	13.0
	과징금 및 과태료 등	60,561	7,987	9,218	43,356	13.2
	기타수입	2,211	348	56	1,807	15.7
특별회계		46,284	11,579	890	33,815	25.0
특별회계(기타)		45,096	10,628	890	33,578	23.6
경상적수입	소계	698	10	-	688	1.4
	재산임대수입	526	-	-	526	0.0
	사용료수입	-	-	-	-	0.0
	수수료수입	-	-	-	-	0.0
	사업수입	172	10	-	162	5.8
	징수교부금수입	-	-	-	-	0.0
	이자수입	-	-	-	-	0.0
임시적수입	소계	44,398	10,618	890	32,890	23.9
	재산매각수입	-	-	-	-	0.0
	부담금	8,368	4,767	111	3,490	57.0
	과징금 및 과태료 등	29,197	5,306	779	23,112	18.2
	기타수입	6,833	545	-	6,288	8.0
특별회계(공기업)		1,188	951	-	237	80.1
사업수입	소계	1,188	951	-	237	80.1
	상수도사업	-	-	-	-	0.0
	하수도사업	1,188	951	-	237	80.1
	지역개발기금	-	-	-	-	0.0
	공영개발사업	-	-	-	-	0.0
사업외수입	소계	-	-	-	-	0.0
	상수도사업	-	-	-	-	0.0
	하수도사업	-	-	-	-	0.0
	지역개발기금	-	-	-	-	0.0
	공영개발사업	-	-	-	-	0.0

7-6. 대전광역시

(단위 : 백만원, %)

항목별 \ 단체별		징수결정액 (A)	징수액 (B)	불납결손액 (C)	미수납액 (D=A-B-C)	징수율 (B/A)
합계		111,528	19,181	21,552	70,795	17.2
일반회계		51,188	9,301	10,606	31,281	18.2
경상적수입	소계	2,324	773	184	1,367	33.3
	재산임대수입	578	183	17	378	31.7
	사용료수입	1,566	511	65	990	32.6
	수수료수입	122	21	102	-1	17.2
	사업수입	27	27	-	-	100.0
	징수교부금수입	31	31	-	-	100.0
	이자수입	-	-	-	-	0.0
임시적수입	소계	48,864	8,528	10,422	29,914	17.5
	재산매각수입	51	51	-	-	100.0
	부담금	226	169	1	56	74.8
	과징금 및 과태료 등	34,905	5,345	5,647	23,913	15.3
	기타수입	13,682	2,963	4,774	5,945	21.7
특별회계		60,340	9,880	10,946	39,514	16.4
특별회계(기타)		57,882	8,263	10,738	38,881	14.3
경상적수입	소계	204	8	-	196	3.9
	재산임대수입	1	1	-	-	100.0
	사용료수입	-	-	-	-	0.0
	수수료수입	-	-	-	-	0.0
	사업수입	201	7	-	194	3.5
	징수교부금수입	-	-	-	-	0.0
	이자수입	2	-	-	2	0.0
임시적수입	소계	57,678	8,255	10,738	38,685	14.3
	재산매각수입	-	-	-	-	0.0
	부담금	8,307	1,855	1	6,451	22.3
	과징금 및 과태료 등	47,686	6,266	10,554	30,866	13.1
	기타수입	1,685	134	183	1,368	8.0
특별회계(공기업)		2,458	1,617	208	633	65.8
사업수입	소계	2,364	1,555	207	602	65.8
	상수도사업	1,137	1,112	12	13	97.8
	하수도사업	1,227	443	195	589	36.1
	지역개발기금	-	-	-	-	0.0
	공영개발사업	-	-	-	-	0.0
사업외수입	소계	94	62	1	31	66.0
	상수도사업	-	-	-	-	0.0
	하수도사업	94	62	1	31	66.0
	지역개발기금	-	-	-	-	0.0
	공영개발사업	-	-	-	-	0.0

7-7. 울산광역시

(단위 : 백만원, %)

항목별 \ 단체별		징수결정액 (A)	징수액 (B)	불납결손액 (C)	미수납액 (D=A-B-C)	징수율 (B/A)
합계		78,827	13,494	5,171	60,162	17.1
일반회계		48,381	7,004	4,805	36,572	14.5
경상적수입	소계	2,407	818	66	1,523	34.0
	재산임대수입	458	236	11	211	51.5
	사용료수입	1,728	363	55	1,310	21.0
	수수료수입	197	197	-	-	100.0
	사업수입	17	17	-	-	100.0
	징수교부금수입	-	-	-	-	0.0
	이자수입	7	5	-	2	71.4
임시적수입	소계	45,974	6,186	4,739	35,049	13.5
	재산매각수입	-	-	-	-	0.0
	부담금	1,682	1,444	9	229	85.9
	과징금 및 과태료 등	41,574	3,777	4,529	33,268	9.1
	기타수입	2,718	965	201	1,552	35.5
특별회계		30,446	6,490	366	23,590	21.3
특별회계(기타)		26,756	4,797	366	21,593	17.9
경상적수입	소계	-	-	-	-	0.0
	재산임대수입	-	-	-	-	0.0
	사용료수입	-	-	-	-	0.0
	수수료수입	-	-	-	-	0.0
	사업수입	-	-	-	-	0.0
	징수교부금수입	-	-	-	-	0.0
	이자수입	-	-	-	-	0.0
임시적수입	소계	26,756	4,797	366	21,593	17.9
	재산매각수입	-	-	-	-	0.0
	부담금	11,946	2,197	1	9,748	18.4
	과징금 및 과태료 등	14,369	2,590	323	11,456	18.0
	기타수입	441	10	42	389	2.3
특별회계(공기업)		3,690	1,693	-	1,997	45.9
사업수입	소계	-	-	-	-	0.0
	상수도사업	-	-	-	-	0.0
	하수도사업	-	-	-	-	0.0
	지역개발기금	-	-	-	-	0.0
	공영개발사업	-	-	-	-	0.0
사업외수입	소계	3,690	1,693	-	1,997	45.9
	상수도사업	773	613	-	160	79.3
	하수도사업	2,917	1,080	-	1,837	37.0
	지역개발기금	-	-	-	-	0.0
	공영개발사업	-	-	-	-	0.0

7-8. 세종특별자시치

(단위 : 백만원, %)

항목별 \ 단체별		징수결정액 (A)	징수액 (B)	불납결손액 (C)	미수납액 (D=A-B-C)	징수율 (B/A)
합계		30,292	23,584	28	6,680	77.9
일반회계		6,120	1,012	28	5,080	16.5
경상적수입	소계	184	126	3	55	68.5
	재산임대수입	18	9	-	9	50.0
	사용료수입	151	103	3	45	68.2
	수수료수입	15	14	-	1	93.3
	사업수입	-	-	-	-	0.0
	징수교부금수입	-	-	-	-	0.0
	이자수입	-	-	-	-	0.0
임시적수입	소계	5,936	886	25	5,025	14.9
	재산매각수입	23	23	-	-	100.0
	부담금	455	328	-	127	72.1
	과징금 및 과태료 등	5,285	444	23	4,818	8.4
	기타수입	173	91	2	80	52.6
특별회계		24,172	22,572	-	1,600	93.4
특별회계(기타)		1,460	458	-	1,002	31.4
경상적수입	소계	155	107	-	48	69.0
	재산임대수입	99	82	-	17	82.8
	사용료수입	-	-	-	-	0.0
	수수료수입	-	-	-	-	0.0
	사업수입	56	25	-	31	44.6
	징수교부금수입	-	-	-	-	0.0
	이자수입	-	-	-	-	0.0
임시적수입	소계	1,305	351	-	954	26.9
	재산매각수입	-	-	-	-	0.0
	부담금	-	-	-	-	0.0
	과징금 및 과태료 등	1,288	350	-	938	27.2
	기타수입	17	1	-	16	5.9
특별회계(공기업)		22,712	22,114	-	598	97.4
사업수입	소계	803	205	-	598	25.5
	상수도사업	636	167	-	469	26.3
	하수도사업	167	38	-	129	22.8
	지역개발기금	-	-	-	-	0.0
	공영개발사업	-	-	-	-	0.0
사업외수입	소계	21,909	21,909	-	-	100.0
	상수도사업	-	-	-	-	0.0
	하수도사업	-	-	-	-	0.0
	지역개발기금	-	-	-	-	0.0
	공영개발사업	21,909	21,909	-	-	100.0

7-9. 경기도

(단위 : 백만원, %)

항목별 \ 단체별		징수결정액 (A)	징수액 (B)	불납결손액 (C)	미수납액 (D=A-B-C)	징수율 (B/A)
합계		1,768,635	371,956	129,568	1,267,111	21.0
일반회계		867,230	152,786	107,470	606,974	17.6
경상적수입	소계	34,508	11,885	5,462	17,161	34.4
	재산임대수입	8,552	2,893	1,896	3,763	33.8
	사용료수입	22,080	6,818	3,006	12,256	30.9
	수수료수입	2,387	1,749	277	361	73.3
	사업수입	522	184	202	136	35.2
	징수교부금수입	222	193	1	28	86.9
	이자수입	745	48	80	617	6.4
임시적수입	소계	832,722	140,901	102,008	589,813	16.9
	재산매각수입	3,837	3,391	195	251	88.4
	부담금	133,872	34,853	22,589	76,430	26.0
	과징금 및 과태료 등	517,761	76,257	59,116	382,388	14.7
	기타수입	177,252	26,400	20,108	130,744	14.9
특별회계		901,405	219,170	22,098	660,137	24.3
특별회계(기타)		834,715	175,102	20,666	638,947	21.0
경상적수입	소계	7,801	3,853	498	3,450	49.4
	재산임대수입	1,446	1,093	4	349	75.6
	사용료수입	528	37	18	473	7.0
	수수료수입	-	-	-	-	0.0
	사업수입	3,045	2,245	367	433	73.7
	징수교부금수입	17	17	-	-	100.0
	이자수입	2,765	461	109	2,195	16.7
임시적수입	소계	826,914	171,249	20,168	635,497	20.7
	재산매각수입	114	75	-	39	65.8
	부담금	478,500	120,741	796	356,963	25.2
	과징금 및 과태료 등	273,275	37,149	13,419	222,707	13.6
	기타수입	75,025	13,284	5,953	55,788	17.7
특별회계(공기업)		66,690	44,068	1,432	21,190	66.1
사업수입	소계	29,344	16,825	919	11,600	57.3
	상수도사업	20,129	11,307	303	8,519	56.2
	하수도사업	9,214	5,518	616	3,080	59.9
	지역개발기금	-	-	-	-	0.0
	공영개발사업	1	-	-	1	0.0
사업외수입	소계	37,346	27,243	513	9,590	72.9
	상수도사업	10,773	7,308	309	3,156	67.8
	하수도사업	24,034	19,883	204	3,947	82.7
	지역개발기금	-	-	-	-	0.0
	공영개발사업	2,539	52	-	2,487	2.0

7-10. 강원도

(단위 : 백만원, %)

항목별 \ 단체별		징수결정액 (A)	징수액 (B)	불납결손액 (C)	미수납액 (D=A-B-C)	징수율 (B/A)
합계		155,697	32,326	23,679	99,692	20.8
일반회계		58,343	11,481	10,404	36,458	19.7
경상적수입	소계	4,612	1,796	511	2,305	38.9
	재산임대수입	1,751	645	356	750	36.8
	사용료수입	2,219	769	143	1,307	34.7
	수수료수입	376	233	12	131	62.0
	사업수입	162	153	-	9	94.4
	징수교부금수입	108	-	-	108	0.0
	이자수입	-4	-4	-	-	100.0
임시적수입	소계	53,731	9,685	9,893	34,153	18.0
	재산매각수입	1,680	1,427	-	253	84.9
	부담금	1,757	1,169	5	583	66.5
	과징금 및 과태료 등	34,672	4,669	7,288	22,715	13.5
	기타수입	15,622	2,420	2,600	10,602	15.5
특별회계		97,354	20,845	13,275	63,234	21.4
특별회계(기타)		46,691	5,721	12,288	28,682	12.3
경상적수입	소계	2,091	1,156	322	613	55.3
	재산임대수입	252	58	166	28	23.0
	사용료수입	1,428	709	155	564	49.6
	수수료수입	-	-	-	-	0.0
	사업수입	399	377	1	21	94.5
	징수교부금수입	-	-	-	-	0.0
	이자수입	12	12	-	-	100.0
임시적수입	소계	44,600	4,565	11,966	28,069	10.2
	재산매각수입	197	20	20	157	10.2
	부담금	628	116	127	385	18.5
	과징금 및 과태료 등	38,942	3,987	8,715	26,240	10.2
	기타수입	4,833	442	3,104	1,287	9.1
특별회계(공기업)		50,663	15,124	987	34,552	29.9
사업수입	소계	7,332	3,667	910	2,755	50.0
	상수도사업	4,881	2,652	909	1,320	54.3
	하수도사업	1,391	374	1	1,016	26.9
	지역개발기금	-	-	-	-	0.0
	공영개발사업	1,060	641	-	419	60.5
사업외수입	소계	43,331	11,457	77	31,797	26.4
	상수도사업	1,508	704	39	765	46.7
	하수도사업	603	135	38	430	22.4
	지역개발기금	-	-	-	-	0.0
	공영개발사업	41,220	10,618	-	30,602	25.8

7-11. 충청북도

(단위 : 백만원, %)

항목별 \ 단체별		징수결정액 (A)	징수액 (B)	불납결손액 (C)	미수납액 (D=A-B-C)	징수율 (B/A)
합계		131,147	28,664	9,943	92,540	21.9
일반회계		57,447	7,117	4,943	45,387	12.4
경상적수입	소계	3,080	547	636	1,897	17.8
	재산임대수입	623	128	64	431	20.5
	사용료수입	2,434	473	553	1,408	19.4
	수수료수입	-32	-65	2	31	203.1
	사업수입	6	8	-	-2	133.3
	징수교부금수입	-	-	-	-	0.0
	이자수입	49	3	17	29	6.1
임시적수입	소계	54,367	6,570	4,307	43,490	12.1
	재산매각수입	1,162	1,162	-	-	100.0
	부담금	3,321	1,192	485	1,644	35.9
	과징금 및 과태료 등	29,681	2,390	2,151	25,140	8.1
	기타수입	20,203	1,826	1,671	16,706	9.0
특별회계		73,700	21,547	5,000	47,153	29.2
특별회계(기타)		63,079	14,580	4,764	43,735	23.1
경상적수입	소계	776	302	26	448	38.9
	재산임대수입	-1	-2	-	1	200.0
	사용료수입	380	256	26	98	67.4
	수수료수입	-	-	-	-	0.0
	사업수입	15	4	-	11	26.7
	징수교부금수입	-	-	-	-	0.0
	이자수입	382	44	-	338	11.5
임시적수입	소계	62,303	14,278	4,738	43,287	22.9
	재산매각수입	-	-	-	-	0.0
	부담금	8,693	6,090	10	2,593	70.1
	과징금 및 과태료 등	48,793	7,897	4,728	36,168	16.2
	기타수입	4,817	291	-	4,526	6.0
특별회계(공기업)		10,621	6,967	236	3,418	65.6
사업수입	소계	2,908	2,332	2	574	80.2
	상수도사업	2,424	2,061	1	362	85.0
	하수도사업	484	271	1	212	56.0
	지역개발기금	-	-	-	-	0.0
	공영개발사업	-	-	-	-	0.0
사업외수입	소계	7,713	4,635	234	2,844	60.1
	상수도사업	4,297	3,975	3	319	92.5
	하수도사업	3,416	660	231	2,525	19.3
	지역개발기금	-	-	-	-	0.0
	공영개발사업	-	-	-	-	0.0

7-12. 충청남도

(단위 : 백만원, %)

항목별 \ 단체별		징수결정액 (A)	징수액 (B)	불납결손액 (C)	미수납액 (D=A-B-C)	징수율 (B/A)
합계		211,780	63,802	18,093	129,885	30.1
일반회계		122,301	23,001	14,151	85,149	18.8
경상적수입	소계	6,476	2,462	286	3,728	38.0
	재산임대수입	2,316	1,215	159	942	52.5
	사용료수입	2,786	949	118	1,719	34.1
	수수료수입	851	294	4	553	34.5
	사업수입	505	-8	-	513	-1.6
	징수교부금수입	-	-	-	-	0.0
	이자수입	18	12	5	1	66.7
임시적수입	소계	115,825	20,539	13,865	81,421	17.7
	재산매각수입	721	421	-	300	58.4
	부담금	5,529	1,622	515	3,392	29.3
	과징금 및 과태료 등	78,446	9,516	9,386	59,544	12.1
	기타수입	31,129	8,980	3,964	18,185	28.8
특별회계		89,479	40,801	3,942	44,736	45.6
특별회계(기타)		51,826	7,065	2,037	42,724	13.6
경상적수입	소계	6,470	1,703	97	4,670	26.3
	재산임대수입	48	9	-	39	18.8
	사용료수입	667	410	9	248	61.5
	수수료수입	-	-	-	-	0.0
	사업수입	5,652	1,272	88	4,292	22.5
	징수교부금수입	54	-	-	54	0.0
	이자수입	49	12	-	37	24.5
임시적수입	소계	45,356	5,362	1,940	38,054	11.8
	재산매각수입	97	97	-	-	100.0
	부담금	1,327	250	-	1,077	18.8
	과징금 및 과태료 등	35,904	4,166	1,306	30,432	11.6
	기타수입	8,028	849	634	6,545	10.6
특별회계(공기업)		37,653	33,736	1,905	2,012	89.6
사업수입	소계	28,732	26,327	49	2,356	91.6
	상수도사업	21,914	20,433	49	1,432	93.2
	하수도사업	6,818	5,894	-	924	86.4
	지역개발기금	-	-	-	-	0.0
	공영개발사업	-	-	-	-	0.0
사업외수입	소계	8,921	7,409	1,856	-344	83.1
	상수도사업	7,233	6,634	1,801	-1,202	91.7
	하수도사업	1,688	775	55	858	45.9
	지역개발기금	-	-	-	-	0.0
	공영개발사업	-	-	-	-	0.0

7-13. 전라북도

(단위 : 백만원, %)

항목별 \ 단체별		징수결정액 (A)	징수액 (B)	불납결손액 (C)	미수납액 (D=A-B-C)	징수율 (B/A)
합계		162,552	26,938	20,278	115,336	16.6
일반회계		83,831	10,748	10,843	62,240	12.8
경상적수입	소계	3,930	1,258	416	2,256	32.0
	재산임대수입	945	168	37	740	17.8
	사용료수입	2,291	652	368	1,271	28.5
	수수료수입	449	361	11	77	80.4
	사업수입	108	48	-	60	44.4
	징수교부금수입	110	2	-	108	1.8
	이자수입	27	27	-	-	100.0
임시적수입	소계	79,901	9,490	10,427	59,984	11.9
	재산매각수입	241	241	-	-	100.0
	부담금	2,562	1,630	300	632	63.6
	과징금 및 과태료 등	49,158	6,095	8,798	34,265	12.4
	기타수입	27,940	1,524	1,329	25,087	5.5
특별회계		78,721	16,190	9,435	53,096	20.6
특별회계(기타)		67,215	7,898	9,282	50,035	11.8
경상적수입	소계	1,223	287	15	921	23.5
	재산임대수입	-	-	-	-	0.0
	사용료수입	414	196	15	203	47.3
	수수료수입	-	-	-	-	0.0
	사업수입	153	47	-	106	30.7
	징수교부금수입	-	-	-	-	0.0
	이자수입	656	44	-	612	6.7
임시적수입	소계	65,992	7,611	9,267	49,114	11.5
	재산매각수입	-	-	-	-	0.0
	부담금	1,475	123	178	1,174	8.3
	과징금 및 과태료 등	50,207	5,843	8,809	35,555	11.6
	기타수입	14,310	1,645	280	12,385	11.5
특별회계(공기업)		11,506	8,292	153	3,061	72.1
사업수입	소계	2,155	916	-	1,239	42.5
	상수도사업	1,346	524	-	822	38.9
	하수도사업	809	392	-	417	48.5
	지역개발기금	-	-	-	-	0.0
	공영개발사업	-	-	-	-	0.0
사업외수입	소계	9,351	7,376	153	1,822	78.9
	상수도사업	5,527	4,459	114	954	80.7
	하수도사업	3,824	2,917	39	868	76.3
	지역개발기금	-	-	-	-	0.0
	공영개발사업	-	-	-	-	0.0

7-14. 전라남도

(단위 : 백만원, %)

항목별 \ 단체별		징수결정액 (A)	징수액 (B)	불납결손액 (C)	미수납액 (D=A-B-C)	징수율 (B/A)
합계		134,652	28,145	10,781	95,726	20.9
일반회계		56,903	10,255	8,086	38,562	18.0
경상적수입	소계	2,878	1,374	192	1,312	47.7
	재산임대수입	432	85	88	259	19.7
	사용료수입	1,605	645	99	861	40.2
	수수료수입	187	174	3	10	93.0
	사업수입	542	460	-	82	84.9
	징수교부금수입	-	-	-	-	0.0
	이자수입	112	10	2	100	8.9
임시적수입	소계	54,025	8,881	7,894	37,250	16.4
	재산매각수입	261	140	-	121	53.6
	부담금	691	-16	52	655	-2.3
	과징금 및 과태료 등	36,587	4,856	5,645	26,086	13.3
	기타수입	16,486	3,901	2,197	10,388	23.7
특별회계		77,749	17,890	2,695	57,164	23.0
특별회계(기타)		53,778	8,679	2,693	42,406	16.1
경상적수입	소계	5,965	774	484	4,707	13.0
	재산임대수입	19	-59	1	77	-310.5
	사용료수입	1,421	1,010	-	411	71.1
	수수료수입	-	-	-	-	0.0
	사업수입	-285	-285	-	-	100.0
	징수교부금수입	-	-	-	-	0.0
	이자수입	4,810	108	483	4,219	2.2
임시적수입	소계	47,813	7,905	2,209	37,699	16.5
	재산매각수입	-	-	-	-	0.0
	부담금	505	119	88	298	23.6
	과징금 및 과태료 등	39,540	5,131	1,970	32,439	13.0
	기타수입	7,768	2,655	151	4,962	34.2
특별회계(공기업)		23,971	9,211	2	14,758	38.4
사업수입	소계	11,859	3,783	2	8,074	31.9
	상수도사업	2,201	1,201	2	998	54.6
	하수도사업	9,658	2,582	-	7,076	26.7
	지역개발기금	-	-	-	-	0.0
	공영개발사업	-	-	-	-	0.0
사업외수입	소계	12,112	5,428	-	6,684	44.8
	상수도사업	3,992	713	-	3,279	17.9
	하수도사업	8,120	4,715	-	3,405	58.1
	지역개발기금	-	-	-	-	0.0
	공영개발사업	-	-	-	-	0.0

7-15. 경상북도

(단위 : 백만원, %)

항목별 \ 단체별		징수결정액 (A)	징수액 (B)	불납결손액 (C)	미수납액 (D=A-B-C)	징수율 (B/A)
합계		281,201	117,023	17,664	146,514	41.6
일반회계		118,598	10,394	11,963	96,241	8.8
경상적수입	소계	5,941	1,809	1,215	2,917	30.4
	재산임대수입	1,251	298	165	788	23.8
	사용료수입	3,664	997	1,049	1,618	27.2
	수수료수입	838	449	1	388	53.6
	사업수입	184	62	-	122	33.7
	징수교부금수입	-2	-2	-	-	100.0
	이자수입	6	5	-	1	83.3
임시적수입	소계	112,657	8,585	10,748	93,324	7.6
	재산매각수입	216	54	-	162	25.0
	부담금	2,722	1,085	181	1,456	39.9
	과징금 및 과태료 등	93,461	6,645	8,276	78,540	7.1
	기타수입	16,258	801	2,291	13,166	4.9
특별회계		162,603	106,629	5,701	50,273	65.6
특별회계(기타)		58,702	9,995	5,317	43,390	17.0
경상적수입	소계	1,835	943	110	782	51.4
	재산임대수입	377	256	20	101	67.9
	사용료수입	1,131	596	86	449	52.7
	수수료수입	96	69	-	27	71.9
	사업수입	173	17	-	156	9.8
	징수교부금수입	-	-	-	-	0.0
	이자수입	58	5	4	49	8.6
임시적수입	소계	56,867	9,052	5,207	42,608	15.9
	재산매각수입	957	957	-	-	100.0
	부담금	4,108	2,272	40	1,796	55.3
	과징금 및 과태료 등	43,456	4,521	5,121	33,814	10.4
	기타수입	8,346	1,302	46	6,998	15.6
특별회계(공기업)		103,901	96,634	384	6,883	93.0
사업수입	소계	25,512	22,653	134	2,725	88.8
	상수도사업	16,035	14,491	103	1,441	90.4
	하수도사업	9,477	8,162	31	1,284	86.1
	지역개발기금	-	-	-	-	0.0
	공영개발사업	-	-	-	-	0.0
사업외수입	소계	78,389	73,981	250	4,158	94.4
	상수도사업	69,175	67,999	157	1,019	98.3
	하수도사업	9,214	5,982	93	3,139	64.9
	지역개발기금	-	-	-	-	0.0
	공영개발사업	-	-	-	-	0.0

7-16. 경상남도

(단위 : 백만원, %)

항목별 \ 단체별		징수결정액 (A)	징수액 (B)	불납결손액 (C)	미수납액 (D=A-B-C)	징수율 (B/A)
합계		232,882	48,560	17,819	166,503	20.9
일반회계		125,887	20,453	9,861	95,573	16.2
경상적수입	소계	5,835	2,003	462	3,370	34.3
	재산임대수입	1,172	517	101	554	44.1
	사용료수입	3,839	1,141	206	2,492	29.7
	수수료수입	820	342	91	387	41.7
	사업수입	-	1	62	-63	0.0
	징수교부금수입	-4	-4	-	-	100.0
	이자수입	8	6	2	-	75.0
임시적수입	소계	120,052	18,450	9,399	92,203	15.4
	재산매각수입	903	873	-	30	96.7
	부담금	4,581	2,362	275	1,944	51.6
	과징금 및 과태료 등	57,796	7,753	4,899	45,144	13.4
	기타수입	56,772	7,462	4,225	45,085	13.1
특별회계		106,995	28,107	7,958	70,930	26.3
특별회계(기타)		92,188	17,411	7,446	67,331	18.9
경상적수입	소계	855	598	-	257	69.9
	재산임대수입	113	106	-	7	93.8
	사용료수입	473	244	-	229	51.6
	수수료수입	6	4	-	2	66.7
	사업수입	16	16	-	-	100.0
	징수교부금수입	-	-	-	-	0.0
	이자수입	247	228	-	19	92.3
임시적수입	소계	91,333	16,813	7,446	67,074	18.4
	재산매각수입	-	-	-	-	0.0
	부담금	1,432	741	-	691	51.7
	과징금 및 과태료 등	62,314	9,491	7,242	45,581	15.2
	기타수입	27,587	6,581	204	20,802	23.9
특별회계(공기업)		14,807	10,696	512	3,599	72.2
사업수입	소계	13,920	10,305	472	3,143	74.0
	상수도사업	8,514	6,671	336	1,507	78.4
	하수도사업	5,406	3,634	136	1,636	67.2
	지역개발기금	-	-	-	-	0.0
	공영개발사업	-	-	-	-	0.0
사업외수입	소계	887	391	40	456	44.1
	상수도사업	334	136	36	162	40.7
	하수도사업	553	255	4	294	46.1
	지역개발기금	-	-	-	-	0.0
	공영개발사업	-	-	-	-	0.0

7-17. 제주특별자치도

(단위 : 백만원, %)

항목별 \ 단체별		징수결정액 (A)	징수액 (B)	불납결손액 (C)	미수납액 (D=A-B-C)	징수율 (B/A)
합계		88,303	35,447	1,235	51,621	40.1
일반회계		38,481	20,220	1,000	17,261	52.5
경상적수입	소계	1,000	513	37	450	51.3
	재산임대수입	20	3	-	17	15.0
	사용료수입	694	328	13	353	47.3
	수수료수입	285	181	24	80	63.5
	사업수입	-	-	-	-	0.0
	징수교부금수입	-	-	-	-	0.0
	이자수입	1	1	-	-	100.0
임시적수입	소계	37,481	19,707	963	16,811	52.6
	재산매각수입	-	-	-	-	0.0
	부담금	746	308	5	433	41.3
	과징금 및 과태료 등	16,236	1,656	947	13,633	10.2
	기타수입	20,499	17,743	11	2,745	86.6
특별회계		49,822	15,227	235	34,360	30.6
특별회계(기타)		17,750	3,443	225	14,082	19.4
경상적수입	소계	6,576	802	-	5,774	12.2
	재산임대수입	1,230	184	-	1,046	15.0
	사용료수입	929	481	-	448	51.8
	수수료수입	-	-	-	-	0.0
	사업수입	2,970	137	-	2,833	4.6
	징수교부금수입	-	-	-	-	0.0
	이자수입	1,447	-	-	1,447	0.0
임시적수입	소계	11,174	2,641	225	8,308	23.6
	재산매각수입	32	32	-	-	100.0
	부담금	1,942	722	-	1,220	37.2
	과징금 및 과태료 등	6,517	1,324	200	4,993	20.3
	기타수입	2,683	563	25	2,095	21.0
특별회계(공기업)		32,072	11,784	10	20,278	36.7
사업수입	소계	2,338	1,888	10	440	80.8
	상수도사업	1,305	1,172	9	124	89.8
	하수도사업	1,033	716	1	316	69.3
	지역개발기금	-	-	-	-	0.0
	공영개발사업	-	-	-	-	0.0
사업외수입	소계	29,734	9,896	-	19,838	33.3
	상수도사업	4	-	-	4	0.0
	하수도사업	29,730	9,896	-	19,834	33.3
	지역개발기금	-	-	-	-	0.0
	공영개발사업	-	-	-	-	0.0

제4장

항목별 징수실적

목 차

1. 각종 과태료 징수현황 ····· 400

2. 각종 과징금 징수현황 ····· 432

3. 각종 부담금 징수현황 ····· 444

1. 각종 과태료 징수현황

(시·도별)

구분 \ 단체별			전국계	특별·광역시계	서울특별시	부산광역시
계	부과	건수	14,103,061	7,716,758	3,545,559	1,231,187
		금액	810,026,548	417,865,443	184,857,182	66,309,528
	징수	건수	10,390,763	5,754,561	2,690,900	945,984
		금액	513,270,835	266,637,595	118,754,637	42,246,665
	미납	건수	3,721,625	1,980,276	873,088	286,034
		금액	295,389,867	151,039,173	66,071,541	24,054,905
주정차위반과태료 (도로교통법위반)	부과	건수	10,627,804	6,129,001	2,911,460	1,039,102
		금액	399,679,551	234,543,228	115,423,693	40,205,114
	징수	건수	8,022,702	4,657,140	2,216,572	815,035
		금액	289,055,789	168,999,089	80,405,093	29,248,376
	미납	건수	2,601,565	1,471,143	694,180	224,067
		금액	110,590,872	65,510,237	34,987,585	10,954,274
자동차책임보험 미가입과태료 (자동차손해배상법위반)	부과	건수	1,600,544	579,985	110,593	98,529
		금액	130,871,387	52,405,554	18,532,406	7,651,043
	징수	건수	904,055	309,692	62,149	58,488
		금액	33,455,964	12,421,978	3,998,424	1,917,101
	미납	건수	692,765	269,900	48,444	39,842
		금액	96,559,391	39,778,764	14,432,045	5,739,390
자동차관리법 위반과태료 (검사지연포함)	부과	건수	763,690	320,090	127,413	44,583
		금액	73,770,210	33,595,234	14,583,113	4,027,005
	징수	건수	541,972	225,369	89,571	32,011
		금액	35,506,110	15,690,676	6,902,987	1,918,368
	미납	건수	219,873	94,417	37,842	12,506
		금액	38,124,715	17,870,493	7,680,126	2,102,188
건설기계관리법 위반과태료	부과	건수	25,377	9,899	2,500	2,036
		금액	3,973,498	1,781,476	442,671	440,224
	징수	건수	18,723	6,633	1,786	1,300
		금액	2,090,134	729,623	197,798	154,693
	미납	건수	6,618	3,263	714	736
		금액	1,877,816	1,048,507	244,243	285,530
특정경유자동차검사 위반과태료	부과	건수	5	3	2	-
		금액	2,912	1,452	852	-
	징수	건수	3	2	1	-
		금액	1,712	852	252	-
	미납	건수	2	1	1	-
		금액	1,200	600	600	-

(단위 : 건, 천원)

대구광역시	인천광역시	광주광역시	대전광역시	울산광역시	세종특별자치시
629,043	771,439	637,509	522,657	320,656	58,708
36,741,429	44,466,431	43,014,367	23,480,455	15,651,605	3,344,446
425,890	587,934	487,839	337,895	233,322	44,797
23,934,100	27,323,851	26,406,532	15,210,192	10,455,651	2,305,967
202,867	183,151	149,669	184,337	87,253	13,877
12,799,371	17,064,469	16,565,380	8,251,719	5,193,639	1,038,149
466,137	525,205	530,197	361,373	250,437	45,090
18,709,659	18,771,081	19,299,956	12,059,513	8,385,634	1,688,578
313,980	421,059	419,505	249,604	185,737	35,648
14,001,757	13,863,230	14,574,639	9,155,087	6,486,247	1,264,660
152,157	104,137	110,691	111,769	64,700	9,442
4,707,902	4,907,427	4,725,318	2,904,426	1,899,387	423,918
69,663	118,555	53,478	83,147	39,009	7,011
5,310,008	9,392,737	4,485,937	3,939,767	2,701,890	391,766
40,625	69,140	27,839	24,693	22,628	4,130
1,302,237	2,643,154	929,649	853,932	669,937	107,544
28,989	49,294	25,639	58,435	16,375	2,882
4,003,664	6,683,656	3,518,686	3,085,836	2,031,264	284,223
39,735	46,771	21,340	20,023	17,214	3,011
3,421,059	5,600,784	2,248,489	1,878,534	1,530,962	305,288
28,679	31,379	14,261	14,654	12,768	2,046
1,606,206	2,417,356	999,950	915,480	784,280	146,049
10,962	15,294	7,079	5,330	4,443	961
1,813,173	3,174,861	1,245,016	949,208	746,682	159,239
1,647	1,959	306	499	854	98
379,224	237,982	42,973	84,277	142,117	12,008
971	1,346	254	341	564	71
132,495	123,280	31,545	31,388	52,516	5,908
676	614	52	154	290	27
246,730	113,805	11,428	51,069	89,601	6,101
-	1	-	-	-	-
-	600	-	-	-	-
-	1	-	-	-	-
-	600	-	-	-	-
-	-	-	-	-	-
-	-	-	-	-	-

구분 \ 단체별			도계	경기도	강원도	충청북도
계	부과	건수	6,386,303	3,262,271	258,726	348,031
		금액	392,161,105	187,590,326	16,076,606	21,681,959
	징수	건수	4,636,202	2,302,234	202,086	265,036
		금액	246,633,240	118,123,921	10,055,574	13,998,195
	미납	건수	1,741,349	956,708	56,019	82,859
		금액	144,350,694	69,055,188	5,952,513	7,677,793
주정차위반과태료(도로교통법위반)	부과	건수	4,498,803	2,469,264	160,111	213,447
		금액	165,136,323	88,653,711	5,875,049	8,364,540
	징수	건수	3,365,562	1,772,721	133,858	173,983
		금액	120,056,700	63,034,394	4,600,407	6,517,326
	미납	건수	1,130,422	695,993	26,226	39,205
		금액	45,080,635	25,617,062	1,273,871	1,847,214
자동차책임보험미가입과태료(자동차손해배상법위반)	부과	건수	1,020,559	401,831	59,775	63,590
		금액	78,465,833	31,536,466	4,318,001	4,774,419
	징수	건수	594,363	227,403	37,113	35,910
		금액	21,033,986	7,991,475	1,239,878	1,241,088
	미납	건수	422,865	173,358	22,327	27,626
		금액	56,780,627	23,220,126	3,024,348	3,528,391
자동차관리법위반과태료(검사지연포함)	부과	건수	443,600	170,928	17,852	46,461
		금액	40,174,976	16,618,177	1,763,306	2,909,012
	징수	건수	316,603	118,347	13,416	34,462
		금액	19,815,434	7,931,065	954,317	1,628,313
	미납	건수	125,456	51,955	4,303	12,000
		금액	20,254,222	8,620,470	795,629	1,280,699
건설기계관리법위반과태료	부과	건수	15,478	4,636	923	1,404
		금액	2,192,022	649,354	99,294	239,232
	징수	건수	12,090	3,579	767	1,019
		금액	1,360,511	431,920	64,268	132,493
	미납	건수	3,355	1,031	149	382
		금액	829,309	217,014	34,591	106,290
특정경유자동차검사위반과태료	부과	건수	2	2	-	-
		금액	1,460	1,460	-	-
	징수	건수	1	1	-	-
		금액	860	860	-	-
	미납	건수	1	1	-	-
		금액	600	600	-	-

(단위 : 건, 천원)

충청남도	전라북도	전라남도	경상북도	경상남도	제주특별자치도
362,463	398,902	328,859	421,980	838,898	166,173
29,597,590	24,846,520	23,712,761	30,903,168	47,702,704	10,049,471
259,247	300,574	243,801	318,557	619,000	125,667
17,510,005	16,263,675	15,108,813	18,696,686	29,964,603	6,911,768
102,916	97,957	83,468	102,939	218,172	40,311
11,921,165	8,529,156	8,539,450	12,175,549	17,362,430	3,137,450
201,147	281,784	189,131	250,661	621,640	111,618
7,812,443	10,302,916	7,063,702	9,796,571	22,980,456	4,286,935
156,046	222,384	148,479	201,716	470,089	86,286
5,625,745	7,856,921	5,268,246	7,256,560	16,725,336	3,171,765
45,086	58,825	40,724	48,913	150,118	25,332
2,185,816	2,458,331	1,797,820	2,530,423	6,254,928	1,115,170
91,353	67,909	78,214	100,805	127,740	29,342
7,760,060	4,933,493	5,856,111	8,031,490	9,447,514	1,808,279
48,719	40,033	47,376	60,077	78,376	19,356
1,728,484	1,334,939	1,825,353	2,129,392	2,817,079	726,298
42,477	27,680	29,909	40,413	49,256	9,819
5,883,265	3,575,084	3,980,992	5,872,802	6,613,891	1,081,728
35,675	29,959	31,297	44,961	53,484	12,983
3,499,433	2,656,362	3,325,481	3,804,185	4,418,077	1,180,943
24,686	21,317	21,792	34,048	39,284	9,251
1,556,094	1,256,521	1,731,772	1,980,290	2,206,099	570,963
10,968	8,574	8,998	10,858	14,091	3,709
1,930,439	1,392,233	1,580,313	1,835,120	2,209,339	609,980
897	1,427	1,500	1,730	2,633	328
112,539	250,402	279,306	250,231	265,536	46,128
785	1,035	1,144	1,367	2,120	274
89,243	124,239	179,775	145,426	155,227	37,920
111	416	343	362	512	49
23,296	126,163	98,633	104,805	110,309	8,208
-	-	-	-	-	-
-	-	-	-	-	-
-	-	-	-	-	-
-	-	-	-	-	-
-	-	-	-	-	-
-	-	-	-	-	-

구분 \ 단체별			전국계	특별·광역시계	서울특별시	부산광역시
국토의계획 및 이용에 관한 법률 위반과태료	부과	건수	269	-	-	-
		금액	604,104	-	-	-
	징수	건수	228	-	-	-
		금액	374,635	-	-	-
	미납	건수	41	-	-	-
		금액	229,468	-	-	-
주민등록법 위반과태료	부과	건수	103,578	46,605	21,284	6,716
		금액	3,504,925	1,571,381	694,826	217,757
	징수	건수	102,952	46,385	21,190	6,694
		금액	3,481,178	1,560,418	687,984	216,736
	미납	건수	592	209	94	21
		금액	23,582	10,964	6,842	1,020
부동산실권리자명의 등기법위반과태료	부과	건수	1,491	397	191	80
		금액	974,726	500,282	253,494	171,388
	징수	건수	1,376	381	181	78
		금액	863,261	433,310	189,227	171,110
	미납	건수	108	16	10	2
		금액	111,464	66,971	64,267	278
공인중개사의업무 및 부동산거래신고에 관한법률위반과태료 (공인중개사법)	부과	건수	5,227	1,753	698	261
		금액	11,635,489	4,246,909	1,068,199	712,820
	징수	건수	4,847	1,553	626	235
		금액	9,157,424	3,195,589	980,772	517,945
	미납	건수	462	174	72	23
		금액	2,443,439	1,051,323	87,427	194,875
폐기물관리법 위반과태료	부과	건수	102,845	83,524	74,728	479
		금액	11,213,150	6,058,374	4,546,661	185,973
	징수	건수	84,424	68,148	60,775	384
		금액	9,093,261	4,710,774	3,431,221	151,467
	미납	건수	18,383	15,371	13,953	94
		금액	2,118,320	1,347,600	1,115,440	34,506
건축법위반과태료	부과	건수	1,732	697	326	40
		금액	459,454	192,453	94,659	14,092
	징수	건수	1,694	675	316	38
		금액	443,650	186,450	90,480	13,448
	미납	건수	31	16	10	2
		금액	15,804	6,003	4,179	644

(단위 : 건, 천원)

대구광역시	인천광역시	광주광역시	대전광역시	울산광역시	세종특별자치시
-	-	-	-	-	-
-	-	-	-	-	-
-	-	-	-	-	-
-	-	-	-	-	-
-	-	-	-	-	-
-	-	-	-	-	-
4,231	5,582	2,905	3,126	2,358	403
150,902	208,940	98,143	102,822	84,962	13,029
4,205	5,534	2,892	3,118	2,352	400
150,323	207,521	97,768	102,342	84,715	13,029
20	47	13	8	6	-
579	1,420	375	480	248	-
9	68	22	4	23	-
12,982	20,412	29,865	279	11,862	-
9	64	22	4	23	-
12,982	17,985	29,865	279	11,862	-
-	4	-	-	-	-
-	2,426	-	-	-	-
135	231	131	30	206	61
144,364	341,139	309,621	704,359	585,072	381,335
119	195	122	26	183	47
120,020	236,922	294,654	289,523	449,082	306,671
15	16	9	3	23	13
24,344	104,218	14,968	414,836	135,991	74,664
2,970	3,752	102	1,123	352	18
469,106	374,346	147,630	129,837	180,549	24,272
2,524	3,077	100	947	324	17
403,285	303,604	135,280	106,926	156,971	22,020
445	674	2	174	28	1
65,821	70,742	12,350	22,911	23,578	2,252
60	88	93	28	54	8
12,940	23,341	22,540	9,401	13,080	2,400
55	85	92	27	54	8
12,940	22,401	22,300	9,401	13,080	2,400
-	3	1	-	-	-
-	940	240	-	-	-

구분 \ 단체별			도계	경기도	강원도	충청북도
국토의계획 및 이용에 관한 법률 위반과태료	부과	건수	269	268	-	1
		금액	604,104	603,304	-	800
	징수	건수	228	227	-	1
		금액	374,635	373,835	-	800
	미납	건수	41	41	-	-
		금액	229,468	229,468	-	-
주민등록법 위반과태료	부과	건수	56,973	28,321	2,824	3,127
		금액	1,933,544	919,624	108,593	107,695
	징수	건수	56,567	28,126	2,799	3,110
		금액	1,920,760	913,930	107,489	107,028
	미납	건수	383	183	20	15
		금액	12,618	5,694	1,003	603
부동산실권리자명의등기법위반과태료	부과	건수	1,094	577	89	134
		금액	474,444	301,145	38,743	30,795
	징수	건수	995	512	88	111
		금액	429,951	259,408	38,743	29,677
	미납	건수	92	59	-	23
		금액	44,493	41,737	-	1,118
공인중개사의업무 및 부동산거래신고에 관한법률위반과태료(공인중개사법)	부과	건수	3,474	1,216	210	101
		금액	7,388,580	2,700,192	189,918	120,311
	징수	건수	3,294	1,259	169	97
		금액	5,961,835	2,356,649	116,071	114,490
	미납	건수	288	96	31	4
		금액	1,392,116	343,543	73,847	5,821
폐기물관리법 위반과태료	부과	건수	19,321	13,210	1,456	662
		금액	5,154,776	2,279,693	229,704	414,051
	징수	건수	16,276	10,918	1,292	575
		금액	4,382,487	1,885,697	201,550	359,383
	미납	건수	3,012	2,277	155	87
		금액	770,720	393,996	28,249	54,668
건축법위반과태료	부과	건수	1,035	410	77	62
		금액	267,001	101,075	18,412	14,642
	징수	건수	1,019	402	77	61
		금액	257,200	98,965	18,412	14,342
	미납	건수	15	7	-	1
		금액	9,801	2,110	-	300

(단위 : 건, 천원)

충청남도	전라북도	전라남도	경상북도	경상남도	제주특별자치도
-	-	-	-	-	-
-	-	-	-	-	-
-	-	-	-	-	-
-	-	-	-	-	-
-	-	-	-	-	-
-	-	-	-	-	-
4,454	2,916	3,221	4,933	5,940	1,237
166,776	101,440	105,165	177,097	199,365	47,789
4,416	2,896	3,211	4,890	5,888	1,231
165,482	100,831	104,903	175,447	198,063	47,587
41	15	9	43	51	6
1,293	610	262	1,649	1,302	202
59	-	107	6	122	-
19,014	-	21,248	710	62,789	-
57	-	102	6	119	-
19,006	-	19,892	710	62,515	-
2	-	5	-	3	-
8	-	1,356	-	274	-
150	220	329	277	314	657
220,228	982,298	696,228	748,143	1,069,294	661,968
138	195	310	256	268	602
201,027	913,702	448,659	626,972	563,446	620,819
12	15	14	18	43	55
19,200	33,971	247,569	121,168	505,848	41,149
1,139	327	997	419	1,075	36
480,130	286,128	509,330	385,068	524,596	46,076
1,088	283	841	365	887	27
449,206	254,539	459,834	333,533	403,682	35,063
51	39	155	53	186	9
30,923	31,589	48,362	51,536	120,384	11,013
19	60	34	94	201	78
22,246	15,074	13,380	22,417	40,735	19,020
19	57	33	93	200	77
22,246	13,883	10,255	22,177	38,200	18,720
-	3	1	1	1	1
-	1,191	3,125	240	2,535	300

구분		단체별	전국계	특별·광역시계	서울특별시	부산광역시
옥외광고물등 관리법위반 과태료	부과	건수	13,787	7,034	1,937	1,520
		금액	50,545,587	26,382,816	2,758,321	6,146,386
	징수	건수	10,303	5,070	1,364	961
		금액	30,190,635	13,845,387	1,455,106	2,890,478
	미납	건수	3,311	1,878	573	469
		금액	20,345,952	12,537,428	1,303,215	3,255,908
석유및석유대체연료사업법위반과태료	부과	건수	975	232	35	37
		금액	953,256	161,673	19,586	64,651
	징수	건수	859	209	33	33
		금액	744,057	136,205	18,470	58,981
	미납	건수	109	20	2	2
		금액	209,201	25,468	1,116	5,670
소방관련법위반과태료	부과	건수	7,490	2,638	848	446
		금액	3,389,312	1,199,286	340,145	195,324
	징수	건수	7,200	2,574	838	426
		금액	3,214,353	1,155,479	330,473	191,832
	미납	건수	265	61	10	20
		금액	170,909	41,304	9,672	3,493
승강기시설안전관리법과태료	부과	건수	180	75	13	17
		금액	82,544	32,091	6,693	10,645
	징수	건수	173	74	12	17
		금액	78,813	31,698	6,300	10,645
	미납	건수	6	1	1	-
		금액	3,731	393	393	-
장애인주차구역위반과태료(장애인·노인·임산부등의 편의증진보장에 관한법률)	부과	건수	238,038	114,292	39,409	16,167
		금액	21,451,258	10,430,323	3,619,688	1,435,642
	징수	건수	186,554	89,438	30,668	12,674
		금액	16,300,290	7,814,866	2,663,456	1,085,672
	미납	건수	50,421	24,535	8,741	3,435
		금액	5,150,037	2,614,688	956,233	349,431
금연구역흡연위반과태료(국민건강증진법)	부과	건수	62,280	55,702	45,363	4,596
		금액	4,515,018	3,945,919	3,104,814	347,521
	징수	건수	47,751	42,562	34,838	3,387
		금액	3,187,429	2,764,995	2,193,024	225,443
	미납	건수	14,530	13,144	10,525	1,212
		금액	1,327,593	1,180,926	911,790	122,078

(단위 : 건, 천원)

대구광역시	인천광역시	광주광역시	대전광역시	울산광역시	세종특별자치시
749	1,476	1,093	146	110	3
2,862,470	2,322,415	11,813,618	249,034	219,372	11,200
534	1,236	769	109	94	3
1,801,878	1,741,613	5,615,110	144,474	185,528	11,200
220	241	324	35	16	-
1,060,591	580,802	6,198,508	104,560	33,844	-
66	24	17	25	24	4
32,721	10,978	8,023	15,306	8,708	1,700
64	19	15	19	22	4
26,925	6,275	7,200	9,604	7,050	1,700
2	5	2	5	2	-
5,796	4,703	823	5,702	1,658	-
371	332	168	168	265	40
202,087	169,340	71,226	73,143	133,011	15,010
359	329	161	159	264	38
185,426	166,283	67,048	67,378	132,468	14,571
10	3	7	9	1	1
14,490	3,057	4,178	5,765	543	106
17	22	2	1	3	-
5,740	6,413	800	400	1,400	-
17	22	2	1	3	-
5,740	6,413	800	400	1,400	-
-	-	-	-	-	-
-	-	-	-	-	-
10,303	16,930	11,707	11,308	6,336	2,132
910,085	1,748,354	967,655	1,007,472	548,953	192,474
8,251	13,170	8,790	8,999	5,250	1,636
697,781	1,307,265	709,280	773,234	438,975	139,203
2,022	3,736	2,917	2,142	1,051	491
212,304	441,089	258,258	234,124	109,978	53,271
1,270	1,788	1,480	720	450	35
107,143	158,323	129,338	57,438	38,247	3,095
960	1,354	1,094	574	328	27
74,343	114,528	88,031	41,883	25,552	2,191
311	434	386	146	122	8
32,801	43,796	41,307	15,555	12,695	904

구분 \ 단체별			도계	경기도	강원도	충청북도
옥외광고물등 관리법위반 과태료	부과	건수	6,753	3,999	169	462
		금액	24,162,771	16,124,629	902,198	1,168,654
	징수	건수	5,233	3,188	118	374
		금액	16,345,248	10,687,120	653,379	861,129
	미납	건수	1,433	724	50	89
		금액	7,808,524	5,428,510	248,819	307,525
석유및석유대체연료사업법위반과태료	부과	건수	743	207	59	54
		금액	791,583	173,298	22,573	37,048
	징수	건수	650	172	54	46
		금액	607,852	109,710	18,400	29,355
	미납	건수	89	35	6	6
		금액	183,733	63,588	4,173	7,694
소방관련법위반과태료	부과	건수	4,852	1,732	277	273
		금액	2,190,026	794,507	123,372	137,321
	징수	건수	4,626	1,630	267	260
		금액	2,058,874	728,131	116,194	133,839
	미납	건수	204	84	10	14
		금액	129,605	66,376	7,179	3,483
승강기시설안전관리법과태료	부과	건수	105	35	5	8
		금액	50,453	18,400	3,314	4,250
	징수	건수	99	34	3	7
		금액	47,115	17,900	2,216	3,200
	미납	건수	5	1	1	1
		금액	3,338	500	1,098	1,050
장애인주차구역위반과태료(장애인·노인·임산부등의 편의증진보장에 관한법률)	부과	건수	123,746	70,101	5,390	9,591
		금액	11,020,935	6,302,581	464,744	888,401
	징수	건수	97,116	53,589	4,611	7,765
		금액	8,485,424	4,758,310	380,728	692,933
	미납	건수	25,886	16,018	727	1,821
		금액	2,535,349	1,544,271	84,016	195,414
금연구역흡연위반과태료(국민건강증진법)	부과	건수	6,578	2,996	137	457
		금액	569,099	267,405	12,378	39,580
	징수	건수	5,189	2,418	111	380
		금액	422,434	204,043	9,513	31,384
	미납	건수	1,386	576	26	77
		금액	146,667	63,363	2,865	8,196

(단위 : 건, 천원)

충청남도	전라북도	전라남도	경상북도	경상남도	제주특별자치도
690	310	206	482	414	21
2,634,187	939,430	327,731	1,192,853	776,872	96,217
554	228	170	356	230	15
1,964,745	643,319	277,737	656,120	532,862	68,837
137	81	36	126	184	6
669,443	296,111	49,993	536,733	244,010	27,380
57	70	46	135	103	12
32,298	94,228	61,915	268,527	97,746	3,950
52	65	44	119	87	11
30,725	93,228	60,850	200,760	61,274	3,550
5	3	2	16	15	1
1,574	1,000	1,065	67,767	36,472	400
323	357	185	827	681	197
123,603	147,108	76,240	409,903	300,309	77,663
303	347	185	779	664	191
113,474	142,100	76,240	381,002	295,199	72,695
17	10	-	46	17	6
10,128	4,686	-	27,676	5,109	4,968
19	-	3	3	28	4
8,339	-	1,050	1,090	12,810	1,200
19	-	3	2	28	3
8,339	-	1,050	800	12,810	800
-	-	-	1	-	1
-	-	-	290	-	400
9,778	4,544	7,060	3,101	10,239	3,942
839,088	410,642	611,160	268,341	886,346	349,632
7,937	3,498	5,810	2,444	8,226	3,236
681,131	303,325	488,273	208,053	697,398	275,273
1,773	1,004	1,224	635	1,978	706
157,958	107,317	122,778	60,288	188,948	74,359
437	423	137	276	1,552	163
30,521	32,655	11,985	23,914	135,746	14,915
352	333	112	219	1,139	125
23,881	23,755	9,375	18,100	91,697	10,686
85	90	24	57	413	38
6,640	8,901	2,610	5,814	44,049	4,229

구분 \ 단체별			전국계	특별·광역시계	서울특별시	부산광역시
가족관계의 등록등에 관한 법률 위반과태료	부과	건수	33,681	16,630	8,331	2,305
		금액	816,760	401,603	206,472	57,044
	징수	건수	33,524	16,559	8,302	2,297
		금액	812,706	399,873	205,311	56,994
	미납	건수	139	65	29	6
		금액	4,082	1,731	1,161	51
식품위생법 과태료	부과	건수	15,177	6,499	2,854	853
		금액	3,754,617	1,623,085	682,816	231,597
	징수	건수	13,660	5,798	2,359	762
		금액	3,372,311	1,446,687	552,865	211,241
	미납	건수	1,509	701	495	91
		금액	382,546	176,399	129,951	20,356
여객자동차 운수사업법 위반과태료	부과	건수	11,782	6,341	2,766	757
		금액	1,110,482	658,076	361,895	61,457
	징수	건수	9,019	4,288	1,765	318
		금액	823,641	437,055	198,109	39,792
	미납	건수	2,513	1,834	997	439
		금액	285,005	219,183	161,948	21,665
액화석유가스의 안전관리 및 사업법 과태료	부과	건수	11,704	2,506	29	15
		금액	15,437,509	3,007,373	16,540	8,850
	징수	건수	10,525	2,225	28	15
		금액	13,947,477	2,673,974	16,040	8,850
	미납	건수	966	222	1	-
		금액	1,488,350	333,309	500	-
물류정책기본법 위반과태료	부과	건수	70	40	3	22
		금액	46,483	31,003	5,000	12,607
	징수	건수	68	38	1	22
		금액	42,283	26,803	800	12,607
	미납	건수	2	2	2	-
		금액	4,200	4,200	4,200	-
소음진동관리법 과태료	부과	건수	3,315	1,492	569	545
		금액	2,298,384	1,039,995	339,439	427,577
	징수	건수	3,201	1,452	556	527
		금액	2,195,345	1,006,323	326,583	416,143
	미납	건수	114	39	13	17
		금액	100,302	33,672	12,856	11,434

(단위 : 건, 천원)

대구광역시	인천광역시	광주광역시	대전광역시	울산광역시	세종특별자치시
1,688	1,698	948	923	599	138
40,278	38,393	20,528	22,224	13,718	2,946
1,681	1,684	937	922	599	137
40,021	38,220	20,520	22,200	13,718	2,889
6	11	11	1	-	1
257	173	8	24	-	57
560	776	542	269	600	45
131,018	189,658	127,336	118,035	131,858	10,767
537	730	510	265	590	45
126,542	180,984	117,161	117,010	130,117	10,767
23	46	32	4	10	-
4,476	8,674	10,175	1,025	1,742	-
781	1,232	263	477	50	15
62,232	113,055	29,160	21,840	6,927	1,510
650	1,034	232	228	46	15
55,987	94,992	20,795	19,947	5,923	1,510
45	180	31	138	4	-
6,245	18,063	8,365	1,893	1,004	-
843	8	1,250	252	107	2
1,014,192	2,720	1,529,104	296,539	135,020	4,408
769	8	1,135	214	55	1
925,439	2,720	1,367,872	256,723	95,300	1,030
67	-	115	20	18	1
88,663	-	161,232	39,816	39,720	3,378
2	13	-	-	-	-
1,240	12,156	-	-	-	-
2	13	-	-	-	-
1,240	12,156	-	-	-	-
-	-	-	-	-	-
-	-	-	-	-	-
91	78	80	31	82	16
70,978	61,108	55,297	14,450	57,386	13,760
89	74	80	30	80	16
68,760	55,690	55,297	13,970	56,120	13,760
2	4	-	1	2	-
2,218	5,418	-	480	1,266	-

구분 \ 단체별			도계	경기도	강원도	충청북도
가족관계의 등록등에 관한 법률 위반 과태료	부과	건수	17,051	7,981	798	554
		금액	415,157	191,872	20,611	13,220
	징수	건수	16,965	7,949	795	548
		금액	412,833	191,393	20,438	12,748
	미납	건수	74	23	3	6
		금액	2,351	479	202	472
식품위생법 과태료	부과	건수	8,678	3,455	655	504
		금액	2,131,532	838,154	143,767	144,019
	징수	건수	7,862	3,043	613	448
		금액	1,925,624	737,178	135,779	121,646
	미납	건수	808	408	41	55
		금액	206,147	100,976	7,988	22,614
여객자동차 운수사업법 위반 과태료	부과	건수	5,441	4,683	61	189
		금액	452,406	349,283	18,635	17,796
	징수	건수	4,731	4,089	51	144
		금액	386,586	302,876	14,295	13,183
	미납	건수	679	573	3	45
		금액	65,822	46,408	4,340	4,613
액화석유가스의 안전관리 및 사업법 과태료	부과	건수	9,198	1,421	96	282
		금액	12,430,136	1,965,261	111,171	497,876
	징수	건수	8,300	1,187	92	233
		금액	11,273,503	1,670,103	101,789	441,970
	미납	건수	744	176	4	25
		금액	1,155,041	295,157	9,382	55,906
물류정책기본법 위반 과태료	부과	건수	30	27	-	1
		금액	15,480	13,986	-	600
	징수	건수	30	27	-	1
		금액	15,480	13,986	-	600
	미납	건수	-	-	-	-
		금액	-	-	-	-
소음진동관리법 과태료	부과	건수	1,823	949	41	84
		금액	1,258,389	671,278	23,924	60,400
	징수	건수	1,749	914	40	84
		금액	1,189,022	639,551	22,320	60,400
	미납	건수	75	35	1	-
		금액	66,630	31,727	1,604	-

(단위 : 건, 천원)

충청남도	전라북도	전라남도	경상북도	경상남도	제주특별자치도
1,299	1,211	1,244	1,677	1,828	459
30,212	30,740	31,680	41,738	43,665	11,419
1,289	1,204	1,234	1,670	1,820	456
29,932	30,614	31,416	41,579	43,375	11,338
10	3	10	7	9	3
280	125	264	159	289	81
721	677	732	538	961	435
167,593	184,388	152,941	129,934	278,774	91,962
640	633	673	492	904	416
157,278	172,767	142,131	120,260	250,587	87,998
80	43	58	46	58	19
10,315	11,622	10,809	9,674	28,186	3,963
59	45	76	78	183	67
8,823	9,584	12,393	7,754	24,101	4,037
51	40	70	70	155	61
7,952	9,010	8,708	6,613	20,280	3,669
8	3	5	8	28	6
871	575	3,685	1,142	3,820	368
1,389	1,453	1,539	1,478	1,285	255
2,045,931	1,706,180	1,941,830	1,946,489	1,940,617	274,781
1,275	1,335	1,460	1,300	1,175	243
1,895,309	1,593,513	1,790,000	1,770,726	1,760,800	249,293
96	101	95	130	105	12
150,623	112,668	151,830	174,171	179,816	25,488
-	2	-	-	-	-
-	894	-	-	-	-
-	2	-	-	-	-
-	894	-	-	-	-
-	-	-	-	-	-
-	-	-	-	-	-
123	41	74	150	216	145
86,442	26,908	47,244	92,736	138,140	111,317
114	32	71	144	212	138
80,133	16,860	45,555	89,472	134,958	99,773
9	9	3	7	4	7
3,572	10,048	1,689	3,264	3,182	11,544

구분 \ 단체별			전국계	특별·광역시계	서울특별시	부산광역시
택시발전법 위반과태료 (택시운송사업의 발전에 관한 법률)	부과	건수	223	7	-	-
		금액	24,720	500	-	-
	징수	건수	189	7	-	-
		금액	20,306	500	-	-
	미납	건수	34	-	-	-
		금액	4,414	-	-	-
고압가스안전관리법과태료	부과	건수	178	90	42	10
		금액	133,623	72,023	42,900	2,963
	징수	건수	176	88	42	10
		금액	133,123	71,523	42,900	2,963
	미납	건수	2	2	-	-
		금액	500	500	-	-
민방위기본법과태료	부과	건수	5,590	4,459	2,897	2
		금액	493,101	399,189	269,155	200
	징수	건수	3,096	2,473	1,570	2
		금액	250,799	200,226	132,014	200
	미납	건수	2,486	1,984	1,327	-
		금액	242,030	198,800	137,142	-
건설폐기물의 재활용촉진에 관한 법률 위반과태료	부과	건수	639	213	35	18
		금액	840,717	242,259	43,171	25,900
	징수	건수	598	205	34	18
		금액	750,184	220,426	39,949	25,900
	미납	건수	41	8	1	-
		금액	90,533	21,833	3,222	-
외국인토지법 위반과태료	부과	건수	1,029	441	265	14
		금액	221,491	106,764	88,824	2,754
	징수	건수	1,028	438	263	14
		금액	217,239	104,812	86,924	2,754
	미납	건수	8	3	2	-
		금액	4,253	1,953	1,900	-
공중위생관리법과태료	부과	건수	1,502	883	492	119
		금액	325,082	192,948	103,897	30,451
	징수	건수	1,157	632	321	84
		금액	251,414	135,821	62,828	22,585
	미납	건수	333	241	171	35
		금액	73,668	57,127	41,069	7,866

(단위 : 건, 천원)

대구광역시	인천광역시	광주광역시	대전광역시	울산광역시	세종특별자치시
-	-	-	-	6	1
-	-	-	-	400	100
-	-	-	-	6	1
-	-	-	-	400	100
-	-	-	-	-	-
-	-	-	-	-	-
25	7	-	4	2	-
17,900	4,280	-	1,580	2,400	-
23	7	-	4	2	-
17,400	4,280	-	1,580	2,400	-
2	-	-	-	-	-
500	-	-	-	-	-
1	446	1,113	-	-	-
80	48,698	81,056	-	-	-
1	250	650	-	-	-
80	25,376	42,556	-	-	-
-	194	463	-	-	-
-	23,216	38,442	-	-	-
6	30	23	24	67	10
16,900	29,043	38,890	20,360	47,195	20,800
6	27	20	24	66	10
16,900	26,322	28,330	20,360	41,865	20,800
-	3	3	-	1	-
-	2,721	10,560	-	5,330	-
10	140	-	10	2	-
1,802	11,416	-	1,752	216	-
10	139	-	10	2	-
1,802	11,364	-	1,752	216	-
-	1	-	-	-	-
-	53	-	-	-	-
84	71	43	65	8	1
18,660	13,090	13,739	11,169	1,542	400
78	56	33	54	5	1
17,241	10,841	11,497	9,579	850	400
5	10	10	7	3	-
1,419	2,249	2,242	1,590	692	-

구분 \ 단체별			도계	경기도	강원도	충청북도
택시발전법 위반과태료 (택시운송사업의 발전에 관한 법률)	부과	건수	216	89	46	1
		금액	24,220	9,875	6,173	160
	징수	건수	182	81	31	1
		금액	19,806	9,051	3,880	160
	미납	건수	34	8	15	-
		금액	4,414	824	2,293	-
고압가스안전관리법과태료	부과	건수	88	37	-	2
		금액	61,600	23,700	-	5,600
	징수	건수	88	37	-	2
		금액	61,600	23,700	-	5,600
	미납	건수	-	-	-	-
		금액	-	-	-	-
민방위기본법과태료	부과	건수	1,131	945	5	16
		금액	93,912	77,149	503	1,392
	징수	건수	623	523	3	11
		금액	50,573	41,921	283	943
	미납	건수	502	422	2	4
		금액	43,230	35,228	220	449
건설폐기물의 재활용촉진에 관한 법률 위반과태료	부과	건수	426	210	19	15
		금액	598,458	269,539	31,600	18,960
	징수	건수	393	187	19	15
		금액	529,758	220,778	31,600	18,960
	미납	건수	33	23	-	-
		금액	68,700	48,761	-	-
외국인토지법 위반과태료	부과	건수	588	473	17	8
		금액	114,727	96,472	2,125	1,346
	징수	건수	590	475	17	8
		금액	112,427	94,172	2,125	1,346
	미납	건수	5	5	-	-
		금액	2,300	2,300	-	-
공중위생관리법과태료	부과	건수	619	181	36	32
		금액	132,134	42,815	7,342	6,409
	징수	건수	525	148	33	26
		금액	115,593	32,064	6,669	5,075
	미납	건수	92	33	3	6
		금액	16,541	10,751	673	1,334

(단위 : 건, 천원)

충청남도	전라북도	전라남도	경상북도	경상남도	제주특별자치도
3	3	3	7	-	64
340	280	309	760	-	6,323
2	3	3	7	-	54
240	280	309	760	-	5,126
1	-	-	-	-	10
100	-	-	-	-	1,197
16	-	4	5	24	-
10,800	-	7,200	7,850	6,450	-
16	-	4	5	24	-
10,800	-	7,200	7,850	6,450	-
-	-	-	-	-	-
-	-	-	-	-	-
11	-	-	19	135	-
1,021	-	-	1,753	12,094	-
9	-	-	15	62	-
792	-	-	1,292	5,342	-
2	-	-	4	68	-
229	-	-	461	6,643	-
43	24	10	47	52	6
45,440	31,905	27,940	85,004	72,120	15,950
43	18	9	45	52	5
45,440	22,700	25,600	79,760	72,120	12,800
-	6	1	2	-	1
-	9,205	2,340	5,244	-	3,150
32	5	6	12	6	29
4,444	1,088	920	4,186	1,312	2,834
32	5	6	12	6	29
4,444	1,088	920	4,186	1,312	2,834
-	-	-	-	-	-
-	-	-	-	-	-
94	24	67	26	64	95
19,450	4,141	16,851	4,701	13,033	17,392
80	21	60	15	55	87
16,382	3,690	15,098	9,750	11,292	15,573
14	2	7	11	8	8
3,068	451	1,753	-5,049	1,741	1,819

구분		단체별	전국계	특별·광역시계	서울특별시	부산광역시
대기환경보전법 과태료	부과	건수	4,122	1,292	217	312
		금액	3,552,520	935,706	110,588	238,852
	징수	건수	3,806	1,203	192	276
		금액	3,503,323	900,587	103,375	224,259
	미납	건수	283	88	25	36
		금액	235,346	35,118	7,213	14,592
주택법위반 과태료	부과	건수	841	416	150	71
		금액	1,520,952	867,634	361,128	192,376
	징수	건수	498	261	114	35
		금액	927,916	496,323	239,102	70,078
	미납	건수	250	112	36	26
		금액	593,036	371,311	122,026	122,298
수질 및 수생태계 보전에 관한법률 위반과태료	부과	건수	1,410	327	55	74
		금액	1,041,240	261,904	29,403	64,285
	징수	건수	1,347	312	55	71
		금액	980,971	246,873	29,403	62,910
	미납	건수	61	14	-	2
		금액	69,269	15,031	-	1,375
건설산업기본법 위반과태료	부과	건수	4,417	2,279	1,172	389
		금액	2,238,025	1,124,697	531,281	249,831
	징수	건수	3,753	1,846	872	328
		금액	1,852,211	873,707	351,466	209,068
	미납	건수	662	432	300	61
		금액	387,099	250,991	179,816	40,763
도시공원 및 녹지등에 관한법률위반 과태료	부과	건수	131	75	36	-
		금액	7,205	4,361	1,907	-
	징수	건수	100	57	21	-
		금액	5,739	3,238	1,024	-
	미납	건수	31	18	15	-
		금액	1,465	1,123	883	-
농수산물의 원산지표시에 관한법률위반 과태료	부과	건수	965	482	265	80
		금액	194,555	78,790	56,009	5,596
	징수	건수	905	459	248	79
		금액	177,169	73,031	50,974	5,169
	미납	건수	57	24	17	2
		금액	17,388	5,759	5,035	427
축산물위생관리법 과태료	부과	건수	1,253	524	334	32
		금액	608,647	240,282	135,696	29,754
	징수	건수	1,188	499	323	28
		금액	565,913	214,873	130,926	13,764
	미납	건수	63	28	14	4
		금액	42,733	25,408	4,770	15,990

(단위 : 건, 천원)

대구광역시	인천광역시	광주광역시	대전광역시	울산광역시	세종특별자치시
120	264	70	85	159	65
80,137	261,154	50,059	15,501	145,950	33,465
109	257	68	82	155	64
76,272	256,436	46,020	15,216	145,565	33,444
11	6	2	3	4	1
3,865	4,718	4,039	285	384	22
48	100	12	25	7	3
63,418	170,735	31,600	21,302	14,475	12,600
38	45	5	20	4	-
49,268	106,070	6,600	19,130	6,075	-
8	29	7	1	3	2
14,150	64,665	25,000	2,172	8,400	12,600
51	64	23	11	43	6
38,627	71,252	12,580	7,064	31,073	7,620
45	61	23	10	42	5
31,620	67,960	12,580	6,720	30,400	5,280
6	3	-	1	1	1
7,007	3,292	-	344	673	2,340
319	120	96	38	118	27
158,163	45,592	44,900	15,218	64,462	15,250
288	100	86	38	109	25
144,372	41,385	39,528	15,218	58,170	14,500
31	20	10	-	9	1
13,791	4,207	5,372	-	6,292	750
2	23	3	1	10	-
64	1,330	220	40	800	-
2	23	3	1	7	-
64	1,330	220	40	560	-
-	-	-	-	3	-
-	-	-	-	240	-
6	59	7	6	51	8
886	4,862	1,460	400	8,475	1,102
6	56	7	6	49	8
886	4,693	1,460	400	8,347	1,102
-	3	-	-	2	-
-	169	-	-	128	-
33	39	9	19	44	14
15,729	21,591	3,989	17,550	11,013	4,960
32	37	9	19	37	14
15,492	18,767	3,989	17,550	9,425	4,960
1	2	-	-	7	-
236	2,824	-	-	1,588	-

구분		단체별	도계	경기도	강원도	충청북도
대기환경보전법 과태료	부과	건수	2,830	1,207	90	127
		금액	2,616,814	1,246,357	64,244	101,601
	징수	건수	2,603	1,096	88	98
		금액	2,602,736	1,150,953	63,594	277,363
	미납	건수	195	105	2	8
		금액	200,228	95,404	650	10,627
주택법위반 과태료	부과	건수	425	284	6	7
		금액	653,318	410,343	9,500	10,020
	징수	건수	237	151	1	7
		금액	431,593	252,416	2,000	10,020
	미납	건수	138	101	1	-
		금액	221,725	157,927	7,500	-
수질 및 수생태계 보전에 관한법률 위반과태료	부과	건수	1,083	427	28	56
		금액	779,336	288,892	20,280	45,218
	징수	건수	1,035	412	27	54
		금액	734,098	277,736	19,480	41,960
	미납	건수	47	16	1	2
		금액	54,238	20,156	800	3,258
건설산업기본법 위반과태료	부과	건수	2,138	780	80	173
		금액	1,113,328	489,214	35,291	64,984
	징수	건수	1,907	690	75	147
		금액	978,504	422,058	32,232	59,581
	미납	건수	230	88	5	26
		금액	136,108	67,156	3,059	5,403
도시공원 및 녹지등에 관한법률위반 과태료	부과	건수	56	44	-	3
		금액	2,844	2,084	-	230
	징수	건수	43	32	-	3
		금액	2,501	1,791	-	230
	미납	건수	13	12	-	-
		금액	342	292	-	-
농수산물의 원산지표시에 관한법률위반 과태료	부과	건수	483	313	43	19
		금액	115,765	74,579	10,180	763
	징수	건수	446	286	43	19
		금액	104,138	65,670	10,180	763
	미납	건수	33	23	-	-
		금액	11,629	8,910	-	-
축산물위생관리법 과태료	부과	건수	729	250	40	84
		금액	368,365	131,000	18,955	49,870
	징수	건수	689	235	36	79
		금액	351,040	124,636	17,772	47,940
	미납	건수	35	10	3	6
		금액	17,325	6,364	1,183	1,930

(단위 : 건, 천원)

충청남도	전라북도	전라남도	경상북도	경상남도	제주특별자치도
301	123	350	309	298	25
267,999	121,054	315,656	232,326	252,137	15,440
286	112	324	288	289	22
257,826	103,396	290,144	211,906	234,034	13,520
15	12	21	21	8	3
9,213	17,658	25,512	20,420	18,824	1,920
31	16	9	11	50	11
42,600	17,448	18,000	17,243	59,164	69,000
8	9	7	9	34	11
16,300	10,100	12,000	10,643	49,114	69,000
14	6	2	2	12	-
26,300	7,348	6,000	6,600	10,050	-
68	141	144	113	93	13
50,008	95,042	114,369	84,414	69,153	11,960
65	127	139	111	87	13
47,808	79,139	109,165	81,810	65,040	11,960
2	14	5	2	5	-
2,200	15,903	5,204	2,604	4,113	-
117	163	245	321	145	114
49,270	68,105	111,869	163,021	76,307	55,267
110	158	235	270	123	99
43,209	67,126	105,427	137,143	64,394	47,334
7	2	9	51	27	15
6,061	979	5,627	25,878	14,013	7,932
1	-	-	1	7	-
80	-	-	40	410	-
1	-	-	1	6	-
80	-	-	40	360	-
-	-	-	-	1	-
-	-	-	-	50	-
48	2	40	2	10	6
22,121	184	2,457	2,540	1,422	1,519
46	2	35	1	9	5
20,836	184	1,783	2,400	1,122	1,200
2	-	5	1	1	1
1,285	-	675	140	300	319
85	47	7	46	143	27
39,844	19,481	2,160	10,024	92,053	4,978
83	45	7	46	135	23
39,516	18,450	2,160	10,024	86,457	4,085
2	2	-	-	8	4
328	1,031	-	-	5,596	893

구분 \ 단체별			전국계	특별·광역시계	서울특별시	부산광역시
어린이제품안전특별법위반과태료	부과	건수	66	25	-	16
		금액	42,626	11,548	-	7,558
	징수	건수	60	23	-	15
		금액	37,990	10,070	-	6,200
	미납	건수	6	2	-	1
		금액	4,636	1,478	-	1,358
토양환경보전법과태료	부과	건수	88	22	3	6
		금액	59,375	15,010	2,274	4,271
	징수	건수	73	18	2	4
		금액	44,273	11,149	1,200	3,149
	미납	건수	14	3	1	1
		금액	15,102	3,861	1,074	1,122
대부업등법률위반과태료(대부업등의등록및금융이용자보호에관한법률)	부과	건수	587	485	402	34
		금액	342,954	274,751	210,972	16,858
	징수	건수	553	464	389	33
		금액	292,531	246,565	196,080	15,760
	미납	건수	34	21	13	1
		금액	50,423	28,186	14,892	1,098
자원의절약과재활용촉진법과태료	부과	건수	3,643	3,518	3,458	4
		금액	369,418	291,512	270,558	2,900
	징수	건수	3,067	2,946	2,888	4
		금액	322,308	247,189	226,622	2,900
	미납	건수	576	572	570	-
		금액	47,110	44,323	43,936	-
위험물안전관리법과태료	부과	건수	242	95	-	-
		금액	116,776	48,945	-	-
	징수	건수	221	93	-	-
		금액	104,456	46,511	-	-
	미납	건수	20	2	-	-
		금액	12,319	2,434	-	-
도로법위반과태료	부과	건수	12,305	9,332	6,301	931
		금액	4,772,333	3,207,201	1,785,137	719,665
	징수	건수	9,658	7,082	4,450	755
		금액	3,719,740	2,395,595	1,259,268	519,961
	미납	건수	2,634	2,246	1,851	176
		금액	1,165,235	924,245	637,507	200,705
정보통신공사업등록위반과태료	부과	건수	425	166	1	37
		금액	162,184	60,801	800	16,023
	징수	건수	404	161	1	34
		금액	178,458	109,461	226	29,000
	미납	건수	20	5	-	3
		금액	15,171	4,053	-	2,955

(단위 : 건, 천원)

대구광역시	인천광역시	광주광역시	대전광역시	울산광역시	세종특별자치시
2	2	3	2	-	-
2,120	390	480	1,000	-	-
1	2	3	2	-	-
2,000	390	480	1,000	-	-
1	-	-	-	-	-
120	-	-	-	-	-
-	1	1	5	6	-
-	400	400	2,000	5,665	-
-	1	1	5	5	-
-	400	400	2,000	4,000	-
-	-	-	-	1	-
-	-	-	-	1,665	-
6	29	8	6	-	-
3,758	26,180	4,555	12,428	-	-
5	28	8	1	-	-
2,400	25,680	4,555	2,090	-	-
1	1	-	5	-	-
1,358	500	-	10,338	-	-
20	17	3	12	3	1
3,502	5,200	920	5,232	2,400	800
19	16	3	12	3	1
3,275	5,040	920	5,232	2,400	800
1	1	-	-	-	-
227	160	-	-	-	-
-	89	-	-	-	6
-	44,865	-	-	-	4,080
-	87	-	-	-	6
-	42,431	-	-	-	4,080
-	2	-	-	-	-
-	2,434	-	-	-	-
77	1,692	38	244	49	-
39,001	533,851	19,361	84,496	25,690	-
76	1,483	37	238	43	-
38,784	455,759	18,800	81,653	21,370	-
1	208	1	6	3	-
217	78,092	561	2,843	4,320	-
26	33	10	38	16	5
6,200	9,855	4,200	15,200	7,123	1,400
26	32	10	38	15	5
3,275	5,040	9,200	52,320	2,400	8,000
-	1	-	-	1	-
-	555	-	-	543	-

구분		단체별	도계	경기도	강원도	충청북도
어린이제품안전특별법위반과태료	부과	건수	41	30	-	-
		금액	31,078	23,040	-	-
	징수	건수	37	28	-	-
		금액	27,920	21,640	-	-
	미납	건수	4	2	-	-
		금액	3,158	1,400	-	-
토양환경보전법과태료	부과	건수	66	36	4	3
		금액	44,365	22,232	2,674	1,600
	징수	건수	55	29	4	3
		금액	33,124	15,900	2,674	1,600
	미납	건수	11	7	-	-
		금액	11,241	6,332	-	-
대부업등법률위반과태료(대부업등의등록및금융이용자보호에관한법률)	부과	건수	102	92	-	3
		금액	68,203	61,645	-	1,800
	징수	건수	89	81	-	3
		금액	45,966	41,956	-	1,800
	미납	건수	13	11	-	-
		금액	22,237	19,689	-	-
자원의절약과재활용촉진법과태료	부과	건수	125	57	15	18
		금액	77,906	37,084	6,992	3,450
	징수	건수	121	53	15	18
		금액	75,119	34,297	6,992	3,450
	미납	건수	4	4	-	-
		금액	2,787	2,787	-	-
위험물안전관리법과태료	부과	건수	147	-	2	-
		금액	67,831	-	320	-
	징수	건수	128	-	2	-
		금액	57,945	-	320	-
	미납	건수	18	-	-	-
		금액	9,885	-	-	-
도로법위반과태료	부과	건수	2,973	1,636	8	81
		금액	1,565,132	842,897	5,468	44,680
	징수	건수	2,576	1,388	6	76
		금액	1,324,145	693,571	2,927	41,040
	미납	건수	388	239	2	5
		금액	240,990	149,326	2,542	3,640
정보통신공사업등록위반과태료	부과	건수	259	178	-	-
		금액	101,383	71,383	-	-
	징수	건수	243	162	-	-
		금액	68,997	34,297	-	-
	미납	건수	15	15	-	-
		금액	11,118	11,118	-	-

(단위 : 건, 천원)

충청남도	전라북도	전라남도	경상북도	경상남도	제주특별자치도
5	1	-	1	4	-
2,878	400	-	120	4,640	-
4	-	-	1	4	-
1,520	-	-	120	4,640	-
1	1	-	-	-	-
1,358	400	-	-	-	-
-	1	4	6	11	1
-	400	2,400	5,198	8,861	1,000
-	1	4	5	8	1
-	400	2,400	4,100	5,050	1,000
-	-	-	1	3	-
-	-	-	1,098	3,811	-
-	-	2	4	-	1
-	-	2,548	2,050	-	160
-	-	-	4	-	1
-	-	-	2,050	-	160
-	-	2	-	-	-
-	-	2,548	-	-	-
5	6	5	7	11	1
2,880	1,550	3,350	4,400	17,400	800
5	6	5	7	11	1
2,880	1,550	3,350	4,400	17,400	800
-	-	-	-	-	-
-	-	-	-	-	-
87	-	-	-	-	58
43,594	-	-	-	-	23,917
76	-	-	-	-	50
37,215	-	-	-	-	20,410
10	-	-	-	-	8
6,378	-	-	-	-	3,507
19	266	32	237	615	79
4,330	131,730	21,084	122,525	335,408	57,010
14	247	23	214	539	69
3,780	118,668	14,034	105,642	294,650	49,833
5	19	9	23	76	10
550	13,062	7,050	16,884	40,758	7,178
-	21	17	21	17	5
-	6,600	5,250	6,100	10,650	1,400
-	21	17	21	17	5
-	1,550	3,350	4,400	17,400	8,000
-	-	-	-	-	-
-	-	-	-	-	-

구분		단체별	전국계	특별·광역시계	서울특별시	부산광역시
자연공원법과태료	부과	건수	2,742	482	382	-
		금액	254,059	42,481	35,199	-
	징수	건수	2,252	368	290	-
		금액	202,523	30,675	25,178	-
	미납	건수	483	112	92	-
		금액	51,539	11,806	10,021	-
산지관리법위반과태료	부과	건수	3,696	264	-	3
		금액	1,412,782	81,417	-	1,967
	징수	건수	3,502	226	-	-
		금액	1,296,809	73,450	-	-
	미납	건수	164	19	-	3
		금액	115,972	7,967	-	1,967
공간정보의구축 및 관리등에 관한 법률 위반과태료	부과	건수	103	13	-	-
		금액	17,856	2,721	-	-
	징수	건수	101	13	-	-
		금액	17,713	2,721	-	-
	미납	건수	2	-	-	-
		금액	144	-	-	-
다중이용업소의 안전관리에 관한 특별법위반과태료	부과	건수	340	126	10	-
		금액	113,569	40,175	6,937	-
	징수	건수	314	121	10	-
		금액	103,263	36,987	6,937	-
	미납	건수	24	5	-	-
		금액	10,306	3,188	-	-
건설기술관리법 위반과태료	부과	건수	367	84	-	4
		금액	283,589	35,695	-	400
	징수	건수	327	83	-	4
		금액	159,270	35,445	-	400
	미납	건수	10	1	-	-
		금액	124,319	250	-	-
농어촌정비법 위반과태료	부과	건수	108	20	-	-
		금액	21,424	3,604	-	-
	징수	건수	86	18	-	-
		금액	14,616	3,160	-	-
	미납	건수	21	2	-	-
		금액	6,809	444	-	-
기타	부과	건수	425,008	305,203	177,690	9,925
		금액	49,765,040	25,412,921	13,669,350	2,072,209
	징수	건수	346,491	248,200	144,884	8,488
		금액	38,740,508	20,231,266	10,916,877	1,527,657
	미납	건수	98,981	77,320	51,944	2,699
		금액	10,441,016	5,161,813	2,745,240	539,600

(단위 : 건, 천원)

대구광역시	인천광역시	광주광역시	대전광역시	울산광역시	세종특별자치시
-	-	90	9	1	-
-	-	6,585	617	80	-
-	-	71	6	1	-
-	-	4,917	500	80	-
-	-	19	1	-	-
-	-	1,668	117	-	-
-	1	-	-	112	148
-	1,000	-	-	34,200	44,250
-	1	-	-	111	114
-	1,000	-	-	33,800	38,650
-	-	-	-	1	15
-	-	-	-	400	5,600
1	-	-	11	-	1
56	-	-	2,609	-	56
1	-	-	11	-	1
56	-	-	2,609	-	56
-	-	-	-	-	-
-	-	-	-	-	-
-	116	-	-	-	-
-	33,238	-	-	-	-
-	111	-	-	-	-
-	30,050	-	-	-	-
-	5	-	-	-	-
-	3,188	-	-	-	-
17	12	36	-	11	4
7,190	6,630	15,775	-	4,800	900
16	12	36	-	11	4
6,940	6,630	15,775	-	4,800	900
1	-	-	-	-	-
250	-	-	-	-	-
-	19	-	-	-	1
-	3,404	-	-	-	200
-	17	-	-	-	1
-	2,960	-	-	-	200
-	2	-	-	-	-
-	444	-	-	-	-
26,861	41,476	9,797	38,369	808	277
2,216,807	3,314,099	1,246,359	2,460,264	312,916	120,917
20,028	33,533	7,954	32,380	685	248
1,750,718	2,606,194	978,940	2,061,182	277,505	112,193
6,826	7,917	1,843	5,939	123	29
466,179	705,705	266,261	396,319	33,785	8,724

구분		단체별	도계	경기도	강원도	충청북도
자연공원법과태료	부과	건수	2,260	432	476	197
		금액	211,578	42,292	45,360	18,181
	징수	건수	1,884	332	388	170
		금액	171,848	35,059	35,274	14,825
	미납	건수	371	100	84	27
		금액	39,733	7,232	10,087	3,357
산지관리법위반과태료	부과	건수	3,432	2,403	128	192
		금액	1,331,365	840,672	56,194	73,971
	징수	건수	3,276	2,314	119	183
		금액	1,223,359	824,026	50,424	71,071
	미납	건수	145	82	9	8
		금액	108,005	16,646	5,771	2,900
공간정보의구축 및 관리등에 관한 법률 위반과태료	부과	건수	90	23	-	6
		금액	15,135	2,095	-	680
	징수	건수	88	21	-	6
		금액	14,992	1,952	-	680
	미납	건수	2	2	-	-
		금액	144	144	-	-
다중이용업소의 안전관리에 관한 특별법위반과태료	부과	건수	214	138	-	2
		금액	73,394	44,685	-	2,746
	징수	건수	193	125	-	1
		금액	66,276	40,914	-	1,600
	미납	건수	19	11	-	1
		금액	7,118	3,771	-	1,146
건설기술관리법 위반과태료	부과	건수	283	83	-	33
		금액	247,894	49,589	-	9,205
	징수	건수	244	75	-	3
		금액	123,825	45,520	-	9,205
	미납	건수	9	8	-	-
		금액	124,069	4,069	-	-
농어촌정비법 위반과태료	부과	건수	88	23	18	-
		금액	17,820	3,139	6,443	-
	징수	건수	68	11	15	-
		금액	11,456	1,294	2,843	-
	미납	건수	19	12	3	-
		금액	6,365	1,846	3,600	-
기타	부과	건수	119,805	63,651	6,660	5,505
		금액	24,352,119	10,312,677	1,259,246	1,234,425
	징수	건수	98,291	51,527	4,830	4,484
		금액	18,509,242	8,253,067	948,115	835,648
	미납	건수	21,661	11,715	1,806	1,284
		금액	5,279,203	2,043,568	310,926	211,678

(단위 : 건, 천원)

충청남도	전라북도	전라남도	경상북도	경상남도	제주특별자치도
132	193	130	211	382	107
14,613	15,768	12,462	17,722	35,828	9,352
114	174	92	175	343	96
10,969	14,235	7,890	14,323	31,157	8,116
18	19	38	34	40	11
3,644	1,534	4,572	3,399	4,671	1,237
323	13	14	101	258	-
140,154	6,650	5,879	112,852	94,993	-
294	13	12	97	244	-
125,947	6,650	4,879	51,109	89,253	-
27	-	2	4	13	-
14,206	-	1,000	61,742	5,740	-
15	7	-	36	2	1
1,190	680	-	9,954	176	360
15	7	-	36	2	1
1,190	680	-	9,954	176	360
-	-	-	-	-	-
-	-	-	-	-	-
8	-	-	-	8	58
6,836	-	-	-	5,940	13,187
8	-	-	-	7	52
6,836	-	-	-	5,440	11,486
-	-	-	-	1	6
-	-	-	-	500	1,701
-	-	57	57	42	11
-	-	26,270	149,690	8,260	4,880
-	-	57	56	42	11
-	-	26,270	29,690	8,260	4,880
-	-	-	1	-	-
-	-	-	120,000	-	-
-	-	10	22	-	15
-	-	1,560	3,967	-	2,711
-	-	10	18	-	14
-	-	1,560	3,272	-	2,487
-	-	-	3	-	1
-	-	-	695	-	224
11,231	4,111	11,571	7,727	5,882	3,467
2,727,790	1,213,139	1,868,106	2,255,533	2,881,403	599,800
9,396	3,688	9,632	6,685	5,030	3,019
1,966,560	923,781	1,493,349	1,744,367	1,829,998	514,357
1,828	960	1,752	1,039	829	448
760,596	289,358	374,010	510,707	692,917	85,443

2. 각종 과징금 징수현황

(시·도별)

구분		단체별	전국계	특별·광역시계	서울특별시	부산광역시
계	부과	건수	497,740	102,016	60,634	15,254
		금액	339,187,629	148,388,754	88,932,495	22,353,768
	징수	건수	374,915	68,758	41,741	8,846
		금액	153,080,326	69,133,360	42,505,448	7,695,257
	미납	건수	122,521	32,805	18,888	5,909
		금액	184,895,557	79,255,397	46,427,048	14,658,510
공중위생관리법 위반과징금	부과	건수	472	235	108	43
		금액	932,904	448,963	221,887	62,847
	징수	건수	445	223	101	42
		금액	885,893	424,276	204,904	62,187
	미납	건수	25	12	7	1
		금액	47,011	24,687	16,983	660
건설산업기본법과징금 (구건설업법)	부과	건수	132	79	38	6
		금액	2,704,159	1,469,248	812,547	209,998
	징수	건수	109	64	34	6
		금액	2,244,633	1,123,126	743,517	209,998
	미납	건수	23	15	4	-
		금액	459,526	346,122	69,030	-
여객자동운수사업법 위반과징금 (구자동차운수사업법)	부과	건수	18,754	10,199	6,720	850
		금액	5,055,952	2,072,192	1,221,367	171,695
	징수	건수	13,476	7,624	5,193	619
		금액	3,405,036	1,483,629	967,634	116,043
	미납	건수	5,271	2,575	1,527	231
		금액	1,650,917	588,564	253,734	55,652
청소년보호법 위반과징금	부과	건수	1,657	646	251	104
		금액	987,218	371,424	121,611	55,063
	징수	건수	1,308	509	191	82
		금액	715,967	264,036	86,303	44,050
	미납	건수	348	136	60	22
		금액	271,251	107,388	35,308	11,013
약사법 위반과징금	부과	건수	433	154	57	24
		금액	2,089,783	838,037	268,036	123,030
	징수	건수	413	150	54	24
		금액	1,992,593	831,557	262,906	123,030
	미납	건수	20	4	3	-
		금액	97,190	6,480	5,130	-
부동산실권리자명의등기법위반과징금	부과	건수	773	293	96	26
		금액	45,909,699	15,091,450	9,481,918	1,930,890
	징수	건수	333	161	43	7
		금액	9,255,474	4,015,658	3,028,107	166,062
	미납	건수	434	133	53	20
		금액	36,280,358	11,075,793	6,453,811	1,764,828

(단위 : 건, 천원)

대구광역시	인천광역시	광주광역시	대전광역시	울산광역시	세종특별자치시
4,391	10,082	6,659	3,199	1,593	204
6,057,696	12,756,387	10,018,498	4,628,647	3,110,849	530,414
3,317	6,371	4,691	2,375	1,273	144
3,981,261	4,952,762	5,447,861	2,262,984	1,956,940	330,847
1,064	3,780	1,965	821	317	61
2,076,434	7,803,629	4,570,636	2,365,663	1,153,910	199,567
18	28	18	16	4	-
46,947	53,991	34,438	24,599	4,254	-
18	27	18	13	4	-
46,947	50,871	34,438	20,675	4,254	-
-	1	-	3	-	-
-	3,120	-	3,924	-	-
1	8	2	2	16	6
20,000	161,718	32,156	38,538	66,810	127,481
-	6	2	1	15	-
-	60,785	32,156	20,600	56,070	-
1	2	-	1	1	6
20,000	100,933	-	17,938	10,740	127,481
716	1,065	479	170	142	57
169,400	226,230	184,950	48,050	28,100	22,400
561	722	248	143	125	13
130,600	116,740	83,912	38,200	24,800	5,700
155	343	231	27	17	44
38,800	109,490	101,038	9,850	3,300	16,700
57	63	76	47	46	2
30,100	45,250	35,500	28,100	54,800	1,000
46	47	62	40	39	2
23,950	28,250	26,333	23,750	30,400	1,000
12	16	14	7	5	-
6,150	17,000	9,167	4,350	24,400	-
16	24	6	19	4	4
97,453	100,380	19,698	177,930	32,880	18,630
16	23	6	19	4	4
97,453	99,030	19,698	177,930	32,880	18,630
-	1	-	-	-	-
-	1,350	-	-	-	-
3	37	108	16	7	-
55,280	1,795,062	703,304	612,013	512,983	-
1	6	98	3	3	-
9,730	57,085	62,510	258,527	433,637	-
2	32	10	12	4	-
45,550	1,737,977	640,794	353,486	79,347	-

구분 \ 단체별			도계	경기도	강원도	충청북도
계	부과	건수	395,724	356,745	3,234	2,430
		금액	190,798,875	124,755,004	6,472,863	3,863,897
	징수	건수	306,157	275,867	2,440	1,830
		금액	83,946,966	45,420,391	3,814,763	2,471,234
	미납	건수	89,716	81,059	772	594
		금액	105,640,160	79,250,741	2,370,799	1,392,664
공중위생관리법 위반과징금	부과	건수	237	106	15	7
		금액	483,941	272,872	36,174	13,000
	징수	건수	222	101	14	6
		금액	461,617	259,948	35,610	10,540
	미납	건수	13	5	1	1
		금액	22,324	12,924	564	2,460
건설산업기본법과징금 (구건설업법)	부과	건수	53	33	-	3
		금액	1,234,911	542,057	-	70,736
	징수	건수	45	28	-	3
		금액	1,121,507	453,014	-	70,736
	미납	건수	8	5	-	-
		금액	113,404	89,043	-	-
여객자동운수사업법 위반과징금 (구자동차운수사업법)	부과	건수	8,555	6,223	110	307
		금액	2,983,760	1,976,418	89,200	72,200
	징수	건수	5,852	4,210	58	187
		금액	1,921,407	1,227,311	26,400	46,788
	미납	건수	2,696	2,010	52	120
		금액	1,062,353	749,107	62,800	25,412
청소년보호법 위반과징금	부과	건수	1,011	458	100	44
		금액	615,794	260,726	70,737	24,600
	징수	건수	799	366	89	33
		금액	451,931	199,626	52,920	16,350
	미납	건수	212	91	11	12
		금액	163,863	61,100	17,817	8,250
약사법위반과징금	부과	건수	279	111	18	23
		금액	1,251,746	432,476	94,200	103,650
	징수	건수	263	103	16	23
		금액	1,161,036	393,366	68,550	103,650
	미납	건수	16	8	2	-
		금액	90,710	39,110	25,650	-
부동산실권리자명의등기법위반과징금	부과	건수	480	236	33	12
		금액	30,818,249	20,262,854	1,245,982	74,301
	징수	건수	172	72	10	8
		금액	5,239,816	2,740,700	583,090	36,867
	미납	건수	301	161	22	4
		금액	25,204,565	17,522,154	381,168	37,434

(단위 : 건, 천원)

충청남도	전라북도	전라남도	경상북도	경상남도	제주특별자치도
4,245	3,740	4,135	4,119	10,723	6,353
15,262,972	6,899,288	9,173,733	8,242,914	13,258,867	2,869,337
3,165	2,846	3,431	3,178	8,398	5,002
5,607,579	4,447,434	5,200,458	6,251,320	8,801,545	1,932,242
1,122	897	660	908	2,355	1,349
9,580,727	2,407,144	3,951,599	1,991,597	3,757,793	937,096
19	44	11	14	16	5
26,169	42,829	19,973	28,080	35,844	9,000
17	40	11	13	15	5
25,887	40,185	19,973	26,520	33,954	9,000
2	2	-	1	1	-
282	2,644	-	1,560	1,890	-
1	2	7	1	4	2
14,824	47,102	471,497	25,000	23,695	40,000
-	2	7	1	2	2
-	47,102	471,497	25,000	14,158	40,000
1	-	-	-	2	-
14,824	-	-	-	9,537	-
99	374	226	271	883	62
23,800	346,875	82,586	111,560	264,771	16,350
97	172	185	234	652	57
23,200	205,762	70,800	97,453	218,443	5,250
2	202	41	35	229	5
600	141,113	11,786	14,107	46,328	11,100
83	67	67	69	85	38
41,750	42,977	36,375	59,054	61,975	17,600
51	52	52	54	69	33
28,000	24,361	27,125	38,379	50,350	14,820
31	15	14	15	17	6
13,750	18,616	9,250	20,675	11,625	2,780
23	16	17	25	46	-
87,420	74,580	74,430	192,180	192,810	-
21	15	17	23	45	-
81,210	74,580	74,430	176,430	188,820	-
2	1	-	2	1	-
6,210	-	-	15,750	3,990	-
88	10	29	11	51	10
3,193,629	663,320	2,990,504	80,192	1,504,591	802,876
22	4	13	7	31	5
424,697	262,380	38,833	44,751	733,133	375,365
65	6	16	3	19	5
2,698,065	400,941	2,930,394	35,441	771,457	427,511

구분		단체별	전국계	특별·광역시계	서울특별시	부산광역시
게임물진흥에관한법률위반과징금	부과	건수	1,138	644	254	67
		금액	878,930	523,280	240,748	36,100
	징수	건수	1,044	581	215	65
		금액	813,930	480,230	211,498	36,100
	미납	건수	92	58	39	-
		금액	65,000	43,050	29,250	-
음악산업진흥에관한법률위반과징금	부과	건수	1,467	819	480	93
		금액	875,549	506,149	319,500	48,999
	징수	건수	1,373	761	440	89
		금액	806,399	468,149	290,150	46,499
	미납	건수	92	57	40	4
		금액	59,250	38,000	29,350	2,500
자동차관리법과징금	부과	건수	3,216	1,722	759	73
		금액	1,614,648	654,018	284,090	45,000
	징수	건수	2,919	1,607	706	74
		금액	1,420,815	615,158	264,080	43,000
	미납	건수	277	121	53	2
		금액	193,833	38,860	20,010	2,000
농수산물유통 및 가격안정법과징금	부과	건수	664	429	213	49
		금액	201,630	81,210	48,700	8,085
	징수	건수	640	412	202	48
		금액	139,465	78,350	47,260	8,045
	미납	건수	24	17	11	1
		금액	62,165	2,860	1,440	40
전기공사업법과징금	부과	건수	75	24	12	4
		금액	125,060	37,000	16,000	8,000
	징수	건수	56	15	8	4
		금액	96,060	25,000	11,000	8,000
	미납	건수	19	9	4	-
		금액	29,000	12,000	5,000	-
영유아보육법위반과징금	부과	건수	184	76	25	9
		금액	1,216,553	554,205	215,020	76,555
	징수	건수	161	68	21	8
		금액	997,403	465,915	181,720	74,830
	미납	건수	25	11	4	1
		금액	219,150	88,290	33,300	1,725
축산물위생관리법위반과징금	부과	건수	365	137	76	11
		금액	2,211,945	819,950	417,930	77,290
	징수	건수	312	122	70	8
		금액	2,010,462	704,930	363,300	31,470
	미납	건수	46	12	6	3
		금액	201,483	115,020	54,630	45,820

(단위 : 건, 천원)

대구광역시	인천광역시	광주광역시	대전광역시	울산광역시	세종특별자치시
83	41	115	66	17	1
58,250	25,500	96,750	57,184	8,248	500
82	39	110	54	15	1
55,250	24,250	94,050	50,584	7,998	500
1	2	5	10	1	-
3,000	1,250	2,700	6,600	250	-
81	69	28	34	30	4
43,750	36,750	18,250	17,500	19,650	1,750
80	66	27	29	26	4
43,250	35,750	17,750	15,000	18,000	1,750
1	2	1	5	4	-
500	1,000	500	2,500	1,650	-
267	145	107	176	195	-
92,330	61,350	47,290	53,148	70,810	-
242	124	106	164	191	-
83,890	56,550	47,090	51,298	69,250	-
19	31	1	11	4	-
8,440	4,800	200	1,850	1,560	-
18	-	15	129	5	-
5,395	-	1,460	17,150	420	-
18	-	15	124	5	-
5,395	-	1,460	15,770	420	-
-	-	-	5	-	-
-	-	-	1,380	-	-
3	2	-	1	2	-
6,000	2,000	-	1,000	4,000	-
2	-	-	-	1	-
4,000	-	-	-	2,000	-
1	2	-	1	1	-
2,000	2,000	-	1,000	2,000	-
13	18	3	4	4	-
118,185	99,325	18,000	15,030	12,090	-
13	15	3	4	4	-
75,360	88,885	18,000	15,030	12,090	-
3	3	-	-	-	-
42,825	10,440	-	-	-	-
24	8	-	8	9	1
144,049	54,780	-	52,420	70,961	2,520
21	8	-	6	8	1
134,759	54,780	-	52,420	65,681	2,520
2	-	-	-	1	-
9,290	-	-	-	5,280	-

구분		단체별	도계	경기도	강원도	충청북도
게임물진흥에관한법률위반과징금	부과	건수	494	176	41	49
		금액	355,650	144,500	32,250	31,750
	징수	건수	463	163	38	46
		금액	333,700	137,500	26,450	30,250
	미납	건수	34	13	4	3
		금액	21,950	7,000	5,800	1,500
음악산업진흥에관한법률위반과징금	부과	건수	648	279	40	34
		금액	369,400	166,150	21,500	16,250
	징수	건수	612	261	38	31
		금액	338,250	144,500	21,000	14,750
	미납	건수	35	18	1	3
		금액	21,250	11,750	500	1,500
자동차관리법과징금	부과	건수	1,494	477	57	87
		금액	960,630	179,360	26,986	42,420
	징수	건수	1,312	400	42	87
		금액	805,657	156,530	20,320	42,420
	미납	건수	156	73	13	-
		금액	154,973	22,830	6,666	-
농수산물유통 및 가격안정법과징금	부과	건수	235	211	-	2
		금액	120,420	100,365	-	100
	징수	건수	228	205	-	1
		금액	61,115	41,100	-	60
	미납	건수	7	6	-	1
		금액	59,305	59,265	-	40
전기공사업법과징금	부과	건수	51	27	-	2
		금액	88,060	49,060	-	2,000
	징수	건수	41	22	-	2
		금액	71,060	39,060	-	2,000
	미납	건수	10	5	-	-
		금액	17,000	10,000	-	-
영유아보육법위반과징금	부과	건수	108	71	1	2
		금액	662,348	396,728	3,450	12,900
	징수	건수	93	64	1	1
		금액	531,488	335,498	3,450	2,550
	미납	건수	14	7	-	1
		금액	130,860	61,230	-	10,350
축산물위생관리법위반과징금	부과	건수	228	125	17	5
		금액	1,391,995	667,213	148,143	73,920
	징수	건수	190	90	16	4
		금액	1,305,532	603,590	146,323	55,280
	미납	건수	34	31	1	1
		금액	86,463	63,623	1,820	18,640

(단위 : 건, 천원)

충청남도	전라북도	전라남도	경상북도	경상남도	제주특별자치도
44	20	31	38	54	41
24,050	10,850	22,000	22,750	39,500	28,000
40	20	30	37	52	37
22,050	10,850	21,750	22,250	37,000	25,600
4	-	1	1	2	6
2,000	-	250	500	2,500	2,400
34	40	26	18	177	-
19,500	24,100	14,300	9,500	98,100	-
34	40	24	18	166	-
19,500	24,100	13,300	9,500	91,600	-
-	-	2	-	11	-
-	-	1,000	-	6,500	-
97	253	89	181	252	1
341,565	127,310	40,162	80,812	120,015	2,000
82	238	72	155	235	1
237,780	120,960	34,650	77,012	113,985	2,000
15	14	17	7	17	-
103,785	6,350	5,512	3,800	6,030	-
-	-	2	13	7	-
-	-	255	19,200	500	-
-	-	2	13	7	-
-	-	255	19,200	500	-
-	-	-	-	-	-
-	-	-	-	-	-
6	5	4	3	3	1
6,000	10,000	8,000	8,000	4,000	1,000
3	3	4	3	3	1
3,000	6,000	8,000	8,000	4,000	1,000
3	2	-	-	-	-
3,000	4,000	-	-	-	-
3	6	1	13	10	1
18,570	28,650	2,100	81,810	114,990	3,150
3	6	1	10	6	1
18,570	28,650	2,100	65,520	72,000	3,150
-	-	-	3	3	-
-	-	-	16,290	42,990	-
29	14	13	6	15	4
205,939	93,620	49,570	24,360	110,050	19,180
29	14	13	6	15	3
205,939	93,620	49,570	24,360	110,050	16,800
-	-	-	-	-	1
-	-	-	-	-	2,380

구분		단체별	전국계	특별·광역시계	서울특별시	부산광역시
의료법과징금	부과	건수	161	83	37	20
		금액	1,726,027	935,014	470,311	265,658
	징수	건수	148	78	33	20
		금액	1,409,399	805,638	343,748	265,658
	미납	건수	13	5	4	-
		금액	316,628	129,376	126,563	-
화물자동차운수사업법위반과징금	부과	건수	16,268	6,278	-	1,033
		금액	3,054,142	1,024,752	-	199,692
	징수	건수	11,380	4,252	-	677
		금액	1,909,100	688,104	-	135,294
	미납	건수	4,930	2,082	-	355
		금액	1,145,042	336,648	-	64,398
마약류에관한법률위반과징금	부과	건수	80	54	38	8
		금액	106,290	72,120	45,120	10,350
	징수	건수	79	54	38	8
		금액	104,730	72,120	45,120	10,350
	미납	건수	1	-	-	-
		금액	1,560	-	-	-
석유및석유대체연료사업법위반과징금	부과	건수	216	48	11	6
		금액	6,914,388	1,478,770	206,600	137,500
	징수	건수	182	41	11	6
		금액	5,516,388	1,273,770	206,600	137,500
	미납	건수	32	7	-	-
		금액	1,398,000	205,000	-	-
노인장기요양보험법위반과징금	부과	건수	109	28	9	3
		금액	3,880,137	1,141,309	488,699	92,874
	징수	건수	104	27	8	3
		금액	3,585,308	1,029,955	377,345	92,874
	미납	건수	4	1	1	-
		금액	294,830	111,355	111,355	-
이행강제금	부과	건수	91,890	67,569	48,963	7,690
		금액	191,942,350	103,725,803	71,778,451	11,333,119
	징수	건수	58,227	43,240	32,119	4,612
		금액	79,976,050	47,294,867	33,265,057	4,342,329
	미납	건수	33,945	24,371	16,849	3,101
		금액	111,841,467	56,430,938	38,513,394	6,990,791
기타	부과	건수	359,686	12,499	2,487	5,135
		금액	66,760,258	16,543,857	2,273,957	7,461,022
	징수	건수	282,206	8,769	2,254	2,444
		금액	35,795,212	6,988,892	1,605,195	1,741,939
	미납	건수	76,900	3,179	223	2,168
		금액	30,261,898	9,554,966	668,762	5,719,083

(단위 : 건, 천원)

대구광역시	인천광역시	광주광역시	대전광역시	울산광역시	세종특별자치시
8	10	3	3	2	-
37,853	91,719	14,325	8,603	46,545	-
8	10	3	2	2	-
37,853	91,719	14,325	5,790	46,545	-
-	-	-	1	-	-
-	-	-	2,813	-	-
905	2,663	838	422	388	29
145,875	375,538	136,900	66,050	89,800	10,897
571	1,833	614	246	286	25
88,975	258,738	101,250	37,500	56,150	10,197
332	889	224	176	102	4
56,900	116,800	35,650	28,550	33,650	700
3	4	-	1	-	-
6,300	7,650	-	2,700	-	-
3	4	-	1	-	-
6,300	7,650	-	2,700	-	-
-	-	-	-	-	-
-	-	-	-	-	-
9	6	5	7	1	3
323,229	241,500	275,000	147,441	50,000	97,500
8	4	4	7	-	1
303,229	161,500	260,000	147,441	-	57,500
1	2	1	-	1	2
20,000	80,000	15,000	-	50,000	40,000
10	2	1	1	2	-
388,073	14,786	14,981	115,853	26,043	-
10	2	1	1	2	-
388,073	14,786	14,981	115,853	26,043	-
-	-	-	-	-	-
-	-	-	-	-	-
1,216	3,711	4,032	1,528	351	78
2,662,124	6,299,758	7,835,511	2,715,430	883,624	217,786
804	1,843	2,568	989	230	75
1,789,779	2,297,974	4,077,620	845,382	473,126	203,600
412	1,875	1,464	542	124	4
872,345	4,001,784	3,757,891	1,870,049	410,498	14,186
940	2,178	823	549	368	19
1,607,102	3,063,104	549,984	429,907	1,128,831	29,950
813	1,592	806	529	313	18
656,469	1,447,419	542,289	368,535	597,596	29,450
122	579	14	20	52	1
950,633	1,615,685	7,696	61,372	531,235	500

구분 \ 단체별			도계	경기도	강원도	충청북도
의료법과징금	부과	건수	78	37	3	1
		금액	791,013	487,163	48,000	8,625
	징수	건수	70	31	3	1
		금액	603,761	344,686	48,000	8,625
	미납	건수	8	6	-	-
		금액	187,252	142,477	-	-
화물자동차운수사업법위반과징금	부과	건수	9,990	6,330	123	596
		금액	2,029,390	994,627	345,414	94,550
	징수	건수	7,128	4,555	90	393
		금액	1,220,996	677,613	51,950	63,350
	미납	건수	2,848	1,773	33	202
		금액	808,394	317,013	293,464	31,200
마약류에관한법률위반과징금	부과	건수	26	14	1	2
		금액	34,170	15,720	900	6,300
	징수	건수	25	13	1	2
		금액	32,610	14,160	900	6,300
	미납	건수	1	1	-	-
		금액	1,560	1,560	-	-
석유및석유대체연료사업법위반과징금	부과	건수	168	45	21	9
		금액	5,435,618	1,383,500	434,360	298,833
	징수	건수	141	34	20	8
		금액	4,242,618	855,500	334,360	248,833
	미납	건수	25	11	1	1
		금액	1,193,000	528,000	100,000	50,000
노인장기요양보험법위반과징금	부과	건수	81	30	20	2
		금액	2,738,828	1,167,361	274,059	53,865
	징수	건수	77	28	20	2
		금액	2,555,353	995,430	274,059	53,865
	미납	건수	3	2	-	-
		금액	183,475	171,931	-	-
이행강제금	부과	건수	24,321	14,130	1,525	644
		금액	88,216,547	60,564,805	2,287,467	2,086,544
	징수	건수	14,987	7,645	1,059	494
		금액	32,681,183	16,124,851	1,248,494	977,520
	미납	건수	9,574	6,778	461	150
		금액	55,410,529	44,359,085	1,039,719	1,109,024
기타	부과	건수	347,187	327,626	1,109	599
		금액	50,216,401	34,691,046	1,314,038	777,354
	징수	건수	273,437	257,476	925	498
		금액	28,806,320	19,676,404	872,886	680,499
	미납	건수	73,721	70,055	170	95
		금액	20,706,932	15,021,543	434,832	96,855

(단위 : 건, 천원)

충청남도	전라북도	전라남도	경상북도	경상남도	제주특별자치도
1	31	1	2	2	-
2,013	135,787	22,500	5,925	81,000	-
1	31	1	1	1	-
2,013	135,787	22,500	525	41,625	-
-	-	-	1	1	-
-	-	-	5,400	39,375	-
18	161	895	577	1,281	9
6,800	27,475	206,925	110,653	238,371	4,575
11	119	697	338	917	8
4,050	19,200	162,189	70,493	170,076	2,075
7	42	196	240	354	1
2,750	8,275	44,737	40,160	68,295	2,500
1	2	3	-	1	2
2,700	4,050	1,800	-	900	1,800
1	2	3	-	1	2
2,700	4,050	1,800	-	900	1,800
-	-	-	-	-	-
-	-	-	-	-	-
30	3	13	25	21	1
825,982	120,000	455,000	1,207,500	702,943	7,500
27	3	11	17	20	1
705,982	120,000	375,000	942,500	652,943	7,500
3	-	2	6	1	-
120,000	-	80,000	265,000	50,000	-
2	4	9	7	6	1
15,137	57,623	428,200	218,008	513,771	10,804
2	4	8	6	6	1
15,137	57,623	428,200	206,464	513,771	10,804
-	-	-	1	-	-
-	-	-	11,544	-	-
1,738	1,708	1,247	1,219	1,632	478
5,575,783	3,816,831	2,441,925	4,133,206	5,858,252	1,451,734
1,070	1,164	993	987	1,175	400
2,768,352	2,096,050	1,782,521	3,050,790	3,558,537	1,074,068
569	550	252	232	509	73
2,807,431	1,676,067	659,404	1,082,417	2,299,715	377,667
1,929	980	1,444	1,626	6,177	5,697
4,831,342	1,225,310	1,805,631	1,825,123	3,292,789	453,768
1,654	917	1,287	1,255	4,980	4,445
1,019,511	1,076,173	1,595,966	1,346,172	2,195,699	343,010
418	63	119	361	1,188	1,252
3,808,030	149,137	209,265	478,952	397,560	110,758

3. 각종 부담금 징수현황

(시·도별)

구분 \ 단체별			전국계	특별·광역시계	서울특별시	부산광역시
계	부과	건수	1,133,306	230,167	72,273	42,060
		금액	3,394,532,109	884,863,260	340,667,476	110,337,743
	징수	건수	1,084,810	212,107	67,270	39,046
		금액	3,060,022,331	823,420,069	325,626,568	96,104,501
	미납	건수	51,009	17,886	5,004	3,003
		금액	334,385,893	61,443,193	15,040,910	14,233,244
학교용지부담금(학교용지확보에 관한 특례법)	부과	건수	550	339	47	100
		금액	418,765,376	186,143,861	33,003,740	47,593,219
	징수	건수	516	332	44	99
		금액	415,159,999	183,719,428	31,619,238	46,989,586
	미납	건수	34	7	3	1
		금액	3,481,836	2,424,433	1,384,502	603,633
지방자치단체 공공시설수익자 분담금(지방자치법)	부과	건수	10	-	-	-
		금액	8,400	-	-	-
	징수	건수	10	-	-	-
		금액	8,400	-	-	-
	미납	건수	-	-	-	-
		금액	-	-	-	-
상수도원인자 부담금(수도법)	부과	건수	1,048	-	-	-
		금액	895,211	-	-	-
	징수	건수	1,047	-	-	-
		금액	892,503	-	-	-
	미납	건수	1	-	-	-
		금액	2,707	-	-	-
원인자부담금(하수도법)	부과	건수	2,099	1,277	1,275	-
		금액	96,173,478	34,550,887	34,221,744	-
	징수	건수	2,023	1,219	1,217	-
		금액	95,364,097	34,012,539	33,683,396	-
	미납	건수	73	58	58	-
		금액	809,382	538,348	538,348	-
개발부담금(개발이익환수에 관한 법률)	부과	건수	9,608	1,280	62	286
		금액	159,695,143	27,519,843	7,524,724	4,325,875
	징수	건수	5,619	608	37	104
		금액	56,944,525	13,551,574	5,221,173	2,050,944
	미납	건수	4,200	660	26	177
		금액	102,750,617	13,968,269	2,303,551	2,274,931

(단위 : 건, 천원)

대구광역시	인천광역시	광주광역시	대전광역시	울산광역시	세종특별자치시
18,589	38,071	6,761	30,106	22,201	106
84,967,436	217,432,150	44,587,306	33,643,673	30,141,981	23,085,495
17,291	33,712	5,894	28,452	20,360	82
73,378,631	211,891,730	38,015,074	29,349,123	26,340,448	22,713,994
1,263	4,232	867	1,655	1,838	24
11,588,808	5,540,415	6,572,230	4,294,553	3,801,532	371,501
30	59	38	29	14	22
13,201,932	36,249,705	14,011,754	9,770,300	10,751,010	21,562,201
30	59	35	29	14	22
13,201,932	36,249,705	13,575,456	9,770,300	10,751,010	21,562,201
-	-	3	-	-	-
-	-	436,298	-	-	-
-	-	-	-	-	-
-	-	-	-	-	-
-	-	-	-	-	-
-	-	-	-	-	-
-	-	-	-	-	-
-	-	-	-	-	-
-	-	-	-	-	-
-	-	-	-	-	-
-	-	-	-	-	-
-	-	-	-	-	-
-	-	-	-	-	-
-	-	-	-	-	-
-	2	-	-	-	-
-	329,143	-	-	-	-
-	2	-	-	-	-
-	329,143	-	-	-	-
-	-	-	-	-	-
-	-	-	-	-	-
144	352	121	67	200	48
2,428,089	5,980,198	1,472,401	1,700,295	3,437,229	651,032
71	158	54	42	118	24
1,260,990	2,465,680	595,482	688,038	989,736	279,531
68	194	67	22	82	24
1,167,099	3,514,518	876,919	1,012,257	2,447,493	371,501

구분 \ 단체별			도계	경기도	강원도	충청북도
계	부과	건수	903,139	153,169	26,255	38,704
		금액	2,509,668,849	1,710,785,961	173,872,216	84,964,085
	징수	건수	872,703	140,339	23,240	30,435
		금액	2,236,602,262	1,500,775,184	172,645,840	76,365,267
	미납	건수	33,123	15,719	3,002	8,270
		금액	272,942,700	210,010,451	1,226,380	8,598,787
학교용지부담금(학교용지확보에 관한 특례법)	부과	건수	211	41	42	17
		금액	232,621,515	170,895,733	13,074,312	5,914,204
	징수	건수	184	16	42	17
		금액	231,440,571	169,870,361	13,074,312	5,914,204
	미납	건수	27	25	-	-
		금액	1,057,403	1,025,372	-	-
지방자치단체 공공시설수익자 분담금(지방자치법)	부과	건수	10	-	-	-
		금액	8,400	-	-	-
	징수	건수	10	-	-	-
		금액	8,400	-	-	-
	미납	건수	-	-	-	-
		금액	-	-	-	-
상수도원인자 부담금(수도법)	부과	건수	1,048	-	-	259
		금액	895,211	-	-	45,059
	징수	건수	1,047	-	-	258
		금액	892,503	-	-	42,351
	미납	건수	1	-	-	1
		금액	2,707	-	-	2,707
원인자부담금(하수도법)	부과	건수	822	98	199	105
		금액	61,622,591	32,002,171	3,730,401	2,519,243
	징수	건수	804	95	197	104
		금액	61,351,558	32,002,171	3,680,690	2,518,450
	미납	건수	15	-	2	1
		금액	271,034	-	49,711	793
개발부담금(개발이익환수에 관한 법률)	부과	건수	8,328	5,753	207	347
		금액	132,175,300	75,069,641	1,852,272	4,637,718
	징수	건수	5,011	3,408	125	197
		금액	43,392,951	24,625,180	984,422	3,491,547
	미납	건수	3,540	2,582	82	149
		금액	88,782,348	50,444,460	867,850	1,146,171

(단위 : 건, 천원)

충청남도	전라북도	전라남도	경상북도	경상남도	제주특별자치도
641,498	5,594	10,175	5,564	21,838	342
111,769,684	54,572,783	114,139,015	124,381,397	124,073,105	11,110,603
638,819	4,852	9,321	5,010	20,485	202
109,211,498	53,406,559	93,137,281	119,820,505	102,435,481	8,804,647
2,518	737	834	554	1,349	140
2,558,187	1,042,682	21,001,736	4,560,892	21,637,630	2,305,955
15	48	36	-	7	5
6,789,258	4,817,184	7,289,426	-	21,871,000	1,970,398
15	46	36	-	7	5
6,789,258	4,661,612	7,289,426	-	21,871,000	1,970,398
-	2	-	-	-	-
-	32,031	-	-	-	-
-	-	-	-	10	-
-	-	-	-	8,400	-
-	-	-	-	10	-
-	-	-	-	8,400	-
-	-	-	-	-	-
-	-	-	-	-	-
-	-	582	7	200	-
-	-	521,782	173,089	155,281	-
-	-	582	7	200	-
-	-	521,782	173,089	155,281	-
-	-	-	-	-	-
-	-	-	-	-	-
17	83	114	60	146	-
243,075	3,922,942	4,060,364	2,088,970	13,055,425	-
15	80	109	59	145	-
205,361	3,878,576	3,955,649	2,055,746	13,054,915	-
2	3	5	1	1	-
37,715	44,366	104,715	33,224	510	-
846	113	92	398	385	187
3,590,884	1,264,043	25,024,639	3,834,593	12,954,651	3,946,859
674	63	66	205	207	66
1,787,585	501,711	4,346,945	1,689,412	4,261,970	1,704,179
169	45	26	193	173	121
1,803,299	762,332	20,677,694	2,145,181	8,692,681	2,242,680

구분 \ 단체별			전국계	특별·광역시계	서울특별시	부산광역시
교통유발부담금(도시교통정비촉진법)	부과	건수	230,033	133,872	67,881	17,862
		금액	268,447,420	211,269,518	120,912,276	25,912,355
	징수	건수	213,813	122,831	63,297	16,718
		금액	258,961,175	204,703,941	118,466,568	24,928,931
	미납	건수	18,910	11,041	4,584	1,144
		금액	9,486,013	6,565,578	2,445,708	983,425
기반시설부담금(기반시설부담에 관한 법률)	부과	건수	23	3	-6	-
		금액	8,129,536	-617,259	-677,590	-
	징수	건수	20	3	-6	-
		금액	8,052,625	-617,259	-677,590	-
	미납	건수	3	-	-	-
		금액	76,911	-	-	-
수산자원조성금(기르는어업육성법)	부과	건수	896	120	-	13
		금액	548,526	23,521	-	3,862
	징수	건수	861	119	-	13
		금액	508,062	23,421	-	3,862
	미납	건수	35	1	-	-
		금액	40,463	100	-	-
광역교통시설부담금(대도시권광역교통관리에관한특별법)	부과	건수	570	507	190	163
		금액	261,160,870	41,589,876	8,828,223	10,222,976
	징수	건수	202	172	77	38
		금액	61,068,318	7,231,560	1,543,795	322,407
	미납	건수	344	311	113	125
		금액	200,092,554	34,358,316	7,284,428	9,900,569
자치단체간부담금	부과	건수	3,167	546	118	55
		금액	772,374,398	85,042,370	49,979,741	1,781,672
	징수	건수	3,155	545	117	55
		금액	771,367,142	85,040,070	49,977,441	1,781,672
	미납	건수	10	1	1	-
		금액	1,007,256	2,300	2,300	-
기타부담금	부과	건수	885,302	92,223	2,706	23,581
		금액	1,408,333,754	299,340,642	86,874,617	20,497,782
	징수	건수	857,544	86,278	2,487	22,019
		금액	1,391,695,476	295,754,794	85,792,545	20,027,096
	미납	건수	27,399	5,807	219	1,556
		금액	16,638,142	3,585,847	1,082,072	470,686

(단위 : 건, 천원)

대구광역시	인천광역시	광주광역시	대전광역시	울산광역시	세종특별자치시
8,817	19,774	6,131	9,552	3,855	-
15,019,465	22,568,934	9,921,675	10,813,829	6,120,984	-
8,299	16,862	5,360	8,708	3,587	-
14,691,008	20,817,731	9,427,140	10,379,286	5,993,277	-
518	2,912	771	844	268	-
328,457	1,751,203	494,534	434,544	127,707	-
-	5	-	-	4	-
-	42,005	-	-	18,326	-
-	5	-	-	4	-
-	42,005	-	-	18,326	-
-	-	-	-	-	-
-	-	-	-	-	-
-	102	-	-	5	-
-	17,149	-	-	2,510	-
-	101	-	-	5	-
-	17,049	-	-	2,510	-
-	1	-	-	-	-
-	100	-	-	-	-
34	41	27	27	25	-
8,449,638	4,846,106	5,067,023	2,883,266	1,292,644	-
5	39	3	4	6	-
131,438	4,745,223	307,543	89,091	92,063	-
5	2	24	23	19	-
8,318,200	100,883	4,759,480	2,794,175	1,200,581	-
5	20	336	4	5	3
11,354,800	9,105,955	10,273,267	1,891,750	565,185	90,000
5	20	336	4	5	3
11,354,800	9,105,955	10,273,267	1,891,750	565,185	90,000
-	-	-	-	-	-
-	-	-	-	-	-
9,559	17,716	108	20,427	18,093	33
34,513,514	138,292,955	3,841,187	6,584,232	7,954,093	782,262
8,881	16,466	106	19,665	16,621	33
32,738,463	138,119,244	3,836,187	6,530,656	7,928,341	782,262
672	1,123	2	766	1,469	-
1,775,051	173,711	5,000	53,576	25,751	-

구분 \ 단체별			도계	경기도	강원도	충청북도
교통유발부담금(도시교통정비촉진법)	부과	건수	96,161	68,595	3,091	815
		금액	57,177,902	41,820,407	1,306,954	369,703
	징수	건수	90,982	66,228	2,765	744
		금액	54,257,234	39,834,247	1,265,782	346,195
	미납	건수	7,869	5,056	326	71
		금액	2,920,435	1,985,930	41,172	23,508
기반시설부담금(기반시설부담에관한법률)	부과	건수	20	10	-	-
		금액	8,746,795	4,567,358	-	-
	징수	건수	17	8	-	-
		금액	8,669,884	4,499,409	-	-
	미납	건수	3	2	-	-
		금액	76,911	67,949	-	-
수산자원조성금(기르는어업육성법)	부과	건수	776	18	28	-
		금액	525,005	10,162	18,638	-
	징수	건수	742	17	23	-
		금액	484,641	9,862	14,870	-
	미납	건수	34	1	5	-
		금액	40,363	300	3,768	-
광역교통시설부담금(대도시권광역교통관리에관한특별법)	부과	건수	63	21	-	22
		금액	219,570,994	198,212,354	-	7,310,298
	징수	건수	30	9	-	4
		금액	53,836,758	51,834,775	-	196,447
	미납	건수	33	12	-	18
		금액	165,734,238	146,377,580	-	7,113,851
자치단체간부담금	부과	건수	2,621	1,082	291	108
		금액	687,332,028	384,851,839	83,028,394	12,072,292
	징수	건수	2,610	1,074	290	107
		금액	686,327,072	383,857,888	83,028,394	12,062,292
	미납	건수	9	6	-	1
		금액	1,004,956	993,951	-	10,000
기타부담금	부과	건수	793,079	77,551	22,397	37,031
		금액	1,108,993,112	803,356,298	70,861,243	52,095,568
	징수	건수	771,266	69,484	19,798	29,004
		금액	1,095,940,682	794,241,289	70,597,366	51,793,780
	미납	건수	21,592	8,035	2,587	8,029
		금액	13,052,295	9,114,906	263,877	301,757

(단위 : 건, 천원)

충청남도	전라북도	전라남도	경상북도	경상남도	제주특별자치도
2,693	4,637	2,415	2,008	11,907	-
2,581,933	3,413,464	1,752,893	1,257,264	4,675,284	-
2,371	3,986	2,102	1,852	10,934	-
2,438,069	3,226,457	1,597,071	1,172,512	4,376,901	-
322	651	313	157	973	-
143,863	187,007	155,821	84,751	298,383	-
-	2	-	1	7	-
-	136,514	-	8,962	4,033,961	-
-	2	-	-	7	-
-	136,514	-	-	4,033,961	-
-	-	-	1	-	-
-	-	-	8,962	-	-
48	23	471	65	37	86
7,008	15,772	281,769	40,666	7,008	143,982
45	22	464	63	37	71
6,566	15,566	270,145	40,482	7,008	120,142
3	1	7	2	-	15
442	206	11,623	184	-	23,840
7	-	3	-	10	-
135,726	-	644,156	-	13,268,460	-
7	-	3	-	7	-
135,726	-	644,156	-	1,025,654	-
-	-	-	-	3	-
-	-	-	-	12,242,807	-
150	208	306	156	317	3
27,864,985	38,200,454	47,199,412	57,293,830	36,805,822	15,000
150	208	306	155	317	3
27,864,985	38,199,914	47,199,412	57,293,365	36,805,822	15,000
-	1	-	1	-	-
-	540	-	465	-	-
637,722	480	6,156	2,869	8,812	61
70,556,816	2,802,408	27,364,574	59,684,023	17,237,818	5,034,364
635,542	445	5,653	2,669	8,614	57
69,983,948	2,786,210	27,312,694	57,395,896	16,834,571	4,994,928
2,022	34	483	199	199	4
572,868	16,198	51,880	2,288,126	403,248	39,435

2017 지방세외수입 통계연감

간 행 물 발간등록번호 11-1310000-000302-10

2017년 10월 인쇄 2017년 10월 발행

발 행 인 행정안전부 지방세제정책관 최 훈

편 집 인 행정안전부 지방세입정보과장 서 정 훈

지방세입정보과 세외수입팀 한상정, 장지원, 홍이정, 김정훈

지방자치단체 서울 김현수 부산 장윤희 대구 정은숙
인천 이혁준 광주 강병선 대전 조철연
울산 이은정 세종 김동수 경기 이현우
강원 이종금 충북 김수희 충남 이범준
전북 윤양호 전남 정형태 경북 김혜경
경남 전지혜 제주 안경임

한국지역정보개발원 정상훈 ,김수권, 원종현, 최경훈, 신예진, 신홍승

지방세외수입운영지원단 조대현, 양우석, 성영광

발 행 처 행정안전부 지방재정경제실 지방세입정보과(☎02-2100-3639)

인 쇄 처 (사)한국신체장애인복지회인쇄사업장(☎02-2268-5070)